

MUNICÍPIO DE SANTO ANTONIO DE PADUA  
DEMONSTRATIVO CONSOLIDADO DO RELATÓRIO DE GESTÃO FISCAL  
**DEMONSTRATIVO DA DESPESA COM PESSOAL**  
ORÇAMENTOS FISCAL E DA SEGURIDADE SOCIAL - PERÍODO DE REFERÊNCIA : 3º Quadrimestre / 2020

**DESPESA COM PESSOAL**

DESPESA EXECUTADAS (Últimos 12 Meses)

R\$ 1,00

	LÍQUIDAS												INSCRITAS EM RP/MO PROCESSADOS	
	Jan/2020	Fev/2020	Mar/2020	Abr/2020	Mai/2020	Jun/2020	Jul/2020	Ago/2020	Set/2020	Out/2020	Nov/2020	Dez/2020		Últ. 12 Meses
<b>DESPESA BRUTA COM PESSOAL (I)</b>	5.798.450,35	6.042.122,88	6.148.749,46	5.668.178,38	5.620.441,16	5.547.825,09	5.655.280,58	5.681.128,53	6.349.833,04	6.364.921,07	5.489.928,55	6.595.902,38	70.960.771,47	292.067,47
Pessoal Ativo	4.935.850,04	5.132.743,92	5.224.021,62	4.742.204,65	4.693.402,49	4.594.601,94	4.722.294,20	4.733.862,78	5.382.563,89	5.361.546,14	4.455.215,90	5.556.469,87	59.534.777,44	292.067,47
Vencimentos, Vantagens e Outras Despesas Variáveis	4.483.481,05	4.555.048,54	4.705.082,52	4.375.904,30	4.189.386,53	4.164.308,92	4.303.463,43	4.417.466,90	4.338.379,51	4.512.797,68	4.358.637,75	5.270.315,94	53.684.333,07	292.067,47
Obrigações Patronais	452.368,99	567.695,38	518.939,10	366.300,35	504.015,96	430.293,02	418.830,77	316.395,88	1.044.184,38	848.748,46	96.578,15	286.093,93	5.850.444,37	0,00
Benefícios Previdenciários	0,00	0,00	0,00	0,00	0,00	0,00	0,00	0,00	0,00	0,00	0,00	0,00	0,00	0,00
Pessoal Inativo e Pensionista	862.600,31	909.378,96	924.727,84	925.973,73	927.038,67	953.223,15	932.986,38	953.265,75	961.269,15	1.003.374,93	1.026.722,65	1.039.432,51	11.425.994,03	0,00
Aposentadorias, Reservas e Reformas	757.082,60	805.643,79	814.336,73	816.970,14	827.650,95	825.000,73	812.074,88	550.140,18	950.716,04	987.474,59	1.005.436,31	916.940,04	10.669.566,98	0,00
Pensões	105.517,71	103.735,17	110.391,11	109.003,59	99.387,72	128.122,42	120.911,50	403.125,57	16.553,11	15.900,34	21.286,34	122.492,47	1.356.427,05	0,00
Outros Benefícios Previdenciários	0,00	0,00	0,00	0,00	0,00	0,00	0,00	0,00	0,00	0,00	0,00	0,00	0,00	0,00
Outras Despesas de Pessoal Decorrentes de Contratos de Terceiros (art. 18, §1º LRF)	0,00	0,00	0,00	0,00	0,00	0,00	0,00	0,00	0,00	0,00	0,00	0,00	0,00	0,00
Despesas não Computadas (art. 19, § 1º da LRF) (II)	926.640,68	973.195,78	999.623,73	908.459,53	951.030,98	973.935,28	938.414,15	1.093.642,74	988.802,00	1.087.893,20	1.073.719,03	1.172.677,04	12.628.034,14	0,00
Indenizações por Demissão e Incentivos à Demissão Voluntária	84.413,38	81.331,02	92.410,09	0,00	23.992,31	38.226,33	30.150,49	155.604,14	38.085,96	100.418,61	61.651,77	689.345,31	1.395.629,41	0,00
Decorrentes de Decisão Judicial	0,00	0,00	0,00	0,00	0,00	0,00	0,00	0,00	0,00	0,00	0,00	0,00	0,00	0,00
Despesas de Exercícios Anteriores	0,00	0,00	0,00	0,00	0,00	0,00	0,00	0,00	0,00	0,00	0,00	0,00	0,00	0,00
Inativos e Pensionistas com Recursos Vinculados	842.227,30	891.864,76	907.213,64	908.459,53	927.038,67	935.708,95	908.263,66	938.038,60	950.716,04	987.474,59	1.012.061,26	1.023.331,73	11.232.404,73	0,00
<b>DESPESA LÍQUIDA COM PESSOAL (III) = (I) - (II)</b>	4.871.809,67	5.068.927,10	5.149.125,73	4.759.718,85	4.669.410,18	4.573.899,81	4.716.866,43	4.593.485,79	5.361.031,04	5.277.027,87	4.408.219,52	4.883.225,34	58.332.737,33	292.067,47
<b>APURAÇÃO DO CUMPRIMENTO DO LIMITE LEGAL</b>														
<b>RECEITA CORRENTE LÍQUIDA - RCL (IV)</b>													<b>VALOR</b>	<b>% SOBRE A RCL AJUSTADA</b>
(-) Transferências obrigatórias da União relativas às emendas individuais (V) (§ 13, art. 166 da CF)													137.721.169,21	0,00
<b>= RECEITA CORRENTE LÍQUIDA AJUSTADA (VI)</b>													137.721.169,21	0,00
<b>LIMITE MÁXIMO (VIII) (incisos I, II e III, art. 20 da LRF)</b>													58.624.804,80	42,57%
<b>LIMITE PRUDENCIAL (IX) = (0,95 x VIII) (parágrafo único do art. 22 da LRF)</b>													82.632.701,53	60,00%
<b>LIMITE DE ALERTA (X) = (0,90 x VIII) (inciso II do §1º do art. 59 da LRF)</b>													78.501.066,45	57,00%
<b>Fonte : SECRETARIA MUNICIPAL DE FAZENDA</b>													74.369.431,37	54,00%

- Nos demonstrativos elaborados no 1º e no 2º quadrimestre de cada exercício, os valores de restos a pagar não processados inscritos em 31 de dezembro do exercício anterior, continuarão a ser informados nesse campo. Esses valores não sofrem alteração pelo e somente no caso de cancelamento podem ser excluídos.

- Este Demonstrativo não foi consolidado com as informações do Relatório de Gestão Fiscal do Poder Legislativo referente ao período. Demonstrativo do cálculo de apuração do limite permitido (art 71 da LRF):

*Beems Schelob*

*Liliane Maria Padilha Vieira*  
Secretária Municipal de Fazenda

*Paulo Roberto Pinheiro Pinto*  
PREFEITO

CHEFE DO PODER EXECUTIVO: PAULO ROBERTO PINHEIRO PINTO  
RESPONSÁVEL PELO CONTROLE INTERNO: HERMES JOSÉ DA SILVEIRA MACHADO  
RESPONSÁVEL PELA ADMINISTRAÇÃO FINANCEIRA: LILIANE MARIA PADILHA VIEIRA  
SIGFIS - Versão 2020

Data de Emissão: 25/01/2021 15:55h

Anexo 1 do DCRGF

MUNICÍPIO DE SANTO ANTONIO DE PADUA  
 DEMONSTRATIVO CONSOLIDADO DO RELATÓRIO DE GESTÃO FISCAL  
**DEMONSTRATIVO DA DESPESA COM PESSOAL**  
 ORÇAMENTOS FISCAL E DA SEGURIDADE SOCIAL - PERÍODO DE REFERÊNCIA : 3º Quadrimestre / 2020

RGF - ANEXO 1

DEMONSTRATIVO DE AJUSTES DE DESPESAS DEVIDAS E NÃO PAGAS

DESDOBRAMENTO/AJUSTES DO EXERCÍCIO DE 2020

R\$ 1,00

DESPESA COM PESSOAL REGISTRO PATRIMONIAL	DESDOBRAMENTO/AJUSTES DO EXERCÍCIO DE 2020												
	Jan/2020	Fev/2020	Mar/2020	Abr/2020	Mai/2020	Jun/2020	Jul/2020	Ago/2020	Sep/2020	Out/2020	Nov/2020	Dez/2020	Ul. 12 Meses
Obrigações patronais com o RPPS não pagas (Lei Compl. nº 173/2020)	0,00	0,00	0,00	75.131,84	74.366,35	74.335,85	74.349,48	73.176,85	118.633,04	118.167,43	0,00	0,00	608.160,84
Amortização Obrig. patronais com o RPPS não pagas (Lei Compl. nº 173/2020)	0,00	0,00	0,00	0,00	0,00	0,00	0,00	0,00	0,00	0,00	0,00	0,00	0,00

*Roberta S. Salade*

Substituto do Prefeito  
 Nº 17583

*Roberta*

Liliane Maria Padilha Vieira Xavier  
 Secretária Municipal de Fazenda

*Paulo Roberto Pinheiro Pinto*  
 PREFEITO

CHEFE DO PODER EXECUTIVO: PAULO ROBERTO PINHEIRO PINTO  
 RESPONSÁVEL PELO CONTROLE INTERNO: HERMES JOSÉ DA SILVEIRA MACHADO  
 RESPONSÁVEL PELA ADMINISTRAÇÃO FINANCEIRA: LILIANE MARIA PADILHA VIEIRA  
 SIGFIS - Versão 2020

Data de Emissão: 25/01/2021 15:55h

Anexo 1 do DCRGF

**MUNICÍPIO DE SANTO ANTONIO DE PADUA**  
**DEMONSTRATIVO CONSOLIDADO DO RELATÓRIO DE GESTÃO FISCAL**  
**DEMONSTRATIVO DOS LIMITES**  
**ORÇAMENTOS FISCAL E DA SEGURIDADE SOCIAL**  
**PERÍODO DE REFERÊNCIA : 3º Quadrimestre / 2020**

LRF, art 48 - Anexo 6 (Demonstrativo Simplificado do Relatório de Gestão Fiscal)

R\$ 1,00

RECEITA CORRENTE LÍQUIDA	VALOR ATÉ O BIMESTRE
Receita Corrente Líquida	137.721.169,2
Receita Corrente Líquida Ajustada	137.721.169,2

DESPESA COM PESSOAL	VALOR	% SOBRE A RCL
Total da Despesa com Pessoal - TDP	58.624.804,8	42,57 %
Limite Legal (inciso III, art. 19 da LRF)	82.632.701,5	60,00 %
Limite Prudencial (§ único, art. 22 da LRF)	78.501.066,4	57,00 %
Limite de Alerta	74.369.431,4	54,00 %

DÍVIDA	VALOR	% SOBRE A RCL
Dívida Consolidada Líquida	-7.749.839,1	-5,63 %
Limite Definido por Resolução do Senado Federal	165.265.403,1	120,00 %

GARANTIA DE VALORES	VALOR	% SOBRE A RCL
Total das Garantias	0,0	0,00 %
Limite Definido por Resolução do Senado Federal	0,0	22,00 %



OPERAÇÕES DE CRÉDITO	VALOR	% SOBRE A RCL
Operações de Crédito Internas e Externas	0,0	0,00 %
Operações de Crédito por Antecipação da Receita	0,0	0,00 %
Limite Definido por Resolução do Senado Federal para Operações de Crédito Internas e Externas	22.035.387,1	16,00 %
Limite Definido por Resolução do Senado Federal para Operações de Crédito por Antec. da Receita	0,0	0,00 %

RESTOS A PAGAR	Inscrição em Restos a Pagar Empenhados e Não Liquidados	Disponibilidade de Caixa Líquida (após a Inscrição em Restos Pag Não Proc)
Valor apurado nos demonstrativos respectivos	5.544.863,9	8.916.443,1

Fonte : SECRETARIA MUNICIPAL DE FAZENDA

Nota :

  
**Paulo Roberto Pinheiro Pinto**  
**PREFEITO**

   
 CHEFE DO PODER EXECUTIVO: PAULO ROBERTO PINHEIRO PINTO  
 RESPONSÁVEL PELO CONTROLE INTERNO: HERMES JOSÉ DA SILVEIRA MACHADO  
 RESPONSÁVEL PELA ADMINISTRAÇÃO FINANCEIRA: LILIANE MARIA PADILHA VIEIRA

  
**Liliane Maria Padilha Vieira Xavier**  
**Secretária Municipal de Fazenda**



MUNICÍPIO DE SANTO ANTONIO DE PADUA  
 DEMONSTRATIVO CONSOLIDADO DO RELATÓRIO DE GESTÃO FISCAL  
 DEMONSTRATIVO DA DISPONIBILIDADE DE CAIXA E DOS RESTOS A PAGAR  
 PERÍODO DE REFERÊNCIA : 3º Quadrimestre / 2020

IDENTIFICAÇÃO DOS RECURSOS	DISPONIBILIDADE DE CAIXA BRUTA (a)	OBRIGAÇÕES FINANCEIRAS					INSUFICIÊNCIA FINANCEIRA VERIFICADA NO CONSÓRCIO PÚBLICO (f)	DISPONIBILIDADE DE CAIXA LÍQUIDA (Antes da inscrição de restos a pagar não processados) (g) = (a) - (b) + c + d + e - f)	Restos a Pagar Empenhados e Não Liquidados do Exercício (h)	Empenhos Não Liquidados Cancelados (Não inscritos Por Insuficiência Financeira)	Disponibilidade Caixa Líquida Depois da inscrição de restos a pagar não processados (i) = (g - h)
		Restos a Pagar Liquidados e Não Pagos		Restos a Pagar Empenhados e Não Liquidados de Exercícios Anteriores (d)	Demais Obrigações Financeiras (e)	162,5					
		De exercícios anteriores (b)	Do exercício (c)								
<b>TOTAL DOS RECURSOS VINCULADOS (I)</b>	13.451.091,6	525.419,6	1.210.871,0	12.059.501,6	162,5	-344.863,1	2.948.259,8	0,0	-3.293.122,9		
Receitas de Impostos e Transferências de Impostos Educação	0,0	35.379,1	107.493,3	43.936,3	0,0	-186.808,7	234.499,6	0,0	-421.308,3		
Transferências do FUNDEB	1.592.497,6	-559.793,0	70.025,5	482.904,2	0,0	1.599.360,9	699.533,3	0,0	899.827,6		
Outros Recursos Destinados à Educação	2.663.317,1	661.083,7	142.036,6	-556.534,6	0,0	2.416.731,4	0,0	0,0	2.416.731,4		
Recursos de Impostos e Transferências de Impostos - Saúde	0,0	0,0	111.779,0	67.475,9	0,0	-179.254,9	190.540,6	0,0	-389.795,5		
Outros Recursos Destinados à Saúde	4.945.430,4	-39.755,2	0,0	349.288,5	0,0	4.635.897,1	1.354.330,1	0,0	3.281.567,0		
Recursos Destinados à Assistência Social	982.053,8	55.730,0	247.166,6	101.289,3	0,0	577.867,9	5.485,9	0,0	572.382,0		
Recursos destinados ao RPPS - Plano Previdenciário	48.133,4	4.276,4	384,5	4.474,9	162,5	38.835,1	0,0	0,0	38.835,1		
Recursos destinados ao RPPS - Plano Financeiro	0,0	0,0	0,0	0,0	0,0	0,0	0,0	0,0	0,0		
Recursos de Operações de Crédito (exceto destinados à Educação e Saúde)	0,0	0,0	0,0	0,0	0,0	0,0	0,0	0,0	0,0		
Recursos de Alienação de Bens/Ativos	0,0	0,0	0,0	0,0	0,0	0,0	0,0	0,0	0,0		
Outros Destinações Vinculadas de Recursos	3.219.659,3	368.498,6	531.985,5	11.566.667,1	0,0	-9.247.491,9	463.870,3	0,0	-9.711.362,2		
<b>TOTAL DOS RECURSOS NÃO VINCULADOS (II)</b>	12.148.337,9	804.000,3	1.558.782,8	-5.873.219,1	990.773,8	14.668.000,0	2.458.434,0	0,0	12.209.566,0		
Recursos Ordinários	10.912.046,3	678.259,3	1.502.406,8	-6.681.588,8	990.773,8	14.422.195,2	1.726.945,8	0,0	12.695.249,4		
Outros Recursos não vinculados	1.236.291,5	125.741,0	56.376,0	808.369,7	0,0	245.804,8	731.488,2	0,0	-485.883,4		
<b>TOTAL (III) = (I) + (II)</b>	25.599.429,4	1.329.419,9	2.769.653,8	6.186.282,5	990.936,3	14.323.136,9	5.406.693,8	0,0	8.916.443,1		

R\$1,00

*Paulo Roberto Pimenta Pinto*  
 385783

*Robson*  
 Liliane Maria Pedeilha Xavier  
 Secretária Municipal de Fazenda

CHEFE DO PODER EXECUTIVO: PAULO ROBERTO PINHEIRO RANTO,  
 RESPONSÁVEL PELO CONTROLE INTERNO: HERMES JOSÉ DA SILVEIRA MACHADO  
 RESPONSÁVEL PELA ADMINISTRAÇÃO FINANCEIRA: LILIANE MARIA PADILHA VIEIRA  
 SIGFIS - Versão 2020

Data de Emissão: 25/01/2021 15:56h

*Paulo Roberto Pimenta Pinto*  
 PREFEITO





**MUNICÍPIO DE SANTO ANTONIO DE PADUA - PODER EXECUTIVO**  
**RELATÓRIO DE GESTÃO FISCAL**  
**DEMONSTRATIVO DA DESPESA COM PESSOAL**  
**ORÇAMENTOS FISCAL E DA SEGURIDADE SOCIAL - PERÍODO DE REFERÊNCIA : 3º Quadrimestre / 2020**

RGF - ANEXO 1

R\$ 1.00

DESPESA COM PESSOAL	DESPESA EXECUTADAS (Últimos 12 Meses)												INSCRITAS EM RP NÃO PROCESSADAS	
	LIQUIDADAS													
	Jan/2020	Fev/2020	Mar/2020	Abr/2020	Mai/2020	Jun/2020	Jul/2020	Ago/2020	Sep/2020	Out/2020	Nov/2020	Dez/2020		Últ. 12 Meses
DESPESA BRUTA COM PESSOAL (I)	5.798.450,35	6.042.122,88	6.148.749,46	5.668.178,38	5.620.441,16	5.541.825,09	5.655.280,58	5.681.128,53	6.349.833,04	6.364.921,07	5.481.938,55	6.595.902,38	70.960.771,47	292.067,47
Pessoal Ativo	4.935.850,04	5.132.243,92	5.224.021,62	4.742.204,65	4.693.402,49	4.594.601,94	4.722.294,20	4.723.862,78	5.382.563,99	5.361.546,14	4.455.215,90	5.556.469,87	59.534.777,44	292.067,47
Vencimentos, Vantagens e Outras Despesas Variáveis	4.483.481,05	4.565.048,54	4.705.082,52	4.375.904,30	4.189.286,53	4.164.308,92	4.303.463,43	4.411.466,90	4.338.379,51	4.512.797,68	4.338.637,75	5.270.375,94	53.684.333,07	292.067,47
Obrigações Patronais	452.368,99	567.695,38	518.939,10	366.300,35	504.015,96	430.293,02	418.830,77	316.595,88	1.044.184,38	848.748,46	96.578,15	286.093,93	5.850.444,37	0,00
Benefícios Previdenciários	0,00	0,00	0,00	0,00	0,00	0,00	0,00	0,00	0,00	0,00	0,00	0,00	0,00	0,00
Pessoal Inativo e Pensionista	862.600,31	909.378,96	924.727,84	925.973,73	927.038,67	953.223,15	932.986,38	953.265,75	967.269,15	1.003.374,93	1.026.722,65	1.039.432,51	11.425.994,03	0,00
Aposentadorias, Reservas e Reformas	757.082,60	805.643,79	814.336,73	816.970,14	827.650,95	825.100,73	812.074,88	550.140,18	950.716,04	987.474,59	1.005.436,31	916.940,04	10.069.566,98	0,00
Pensões	105.517,71	103.735,17	110.391,11	109.003,59	99.381,72	128.122,42	120.911,50	403.125,57	16.553,11	15.900,34	21.286,34	122.492,47	1.356.427,05	0,00
Outros Benefícios Previdenciários	0,00	0,00	0,00	0,00	0,00	0,00	0,00	0,00	0,00	0,00	0,00	0,00	0,00	0,00
Outras Despesas de Pessoal Decorrentes de Contratos de Terc. (art.18, §1º LRF)	0,00	0,00	0,00	0,00	0,00	0,00	0,00	0,00	0,00	0,00	0,00	0,00	0,00	0,00
Despesas não Computadas (art. 19, § 1º da LRF) (II)	926.640,68	973.195,78	999.623,73	908.459,53	951.030,98	973.925,28	928.414,15	1.093.642,74	988.802,00	1.087.893,20	1.073.719,03	1.712.677,04	12.628.034,14	0,00
Indenizações por Demissão e Incentivos à Demissão Voluntária	84.413,38	81.331,02	92.410,09	0,00	23.992,31	38.226,33	30.150,49	155.604,14	38.085,96	100.418,61	61.651,77	689.245,31	1.395.629,41	0,00
Decorrentes de Decisão Judicial	0,00	0,00	0,00	0,00	0,00	0,00	0,00	0,00	0,00	0,00	0,00	0,00	0,00	0,00
Despesas de Exercícios Anteriores	0,00	0,00	0,00	0,00	0,00	0,00	0,00	0,00	0,00	0,00	0,00	0,00	0,00	0,00
Inativos e Pensionistas com Recursos Vinculados	842.227,30	891.864,76	907.213,64	908.459,53	927.038,67	935.708,95	908.263,66	938.038,60	950.716,04	987.474,59	1.012.061,26	1.023.331,73	11.232.404,73	0,00
DESPESA LIQUIDA COM PESSOAL (III) = (I - II)	4.871.809,67	5.068.927,10	5.148.125,73	4.759.178,85	4.669.410,18	4.573.889,81	4.716.866,43	4.593.485,79	5.361.031,04	5.277.027,87	4.408.219,52	4.888.225,34	58.332.737,33	292.067,47
<b>APURAÇÃO DO CUMPRIMENTO DO LIMITE LEGAL</b>													<b>VALOR</b>	<b>% SOBRE A RCL AJUSTADA</b>
(-) Transferências obrigatórias da União relativas às emendas individuais (V) (§ 13, art. 166 da CF)													137.721.169,21	0,00
<b>= RECEITA CORRENTE LÍQUIDA AJUSTADA (VI)</b>													<b>137.721.169,21</b>	
<b>DESPESA TOTAL COM PESSOAL - DTP (VII) = (IIIa + IIIb)</b>													<b>58.624.804,80</b>	<b>42,57%</b>
<b>LIMITE MÁXIMO (VIII) (incisos I, II e III, art. 20 da LRF)</b>													<b>74.369.431,37</b>	<b>54,00%</b>
<b>LIMITE PRUDENCIAL (IX) = (0,95 x VIII) (parágrafo único do art. 22 da LRF)</b>													<b>70.650.959,80</b>	<b>51,30%</b>
<b>LIMITE DE ALERTA (X) = (0,90 x VIII) (inciso II do §1º do art. 59 da LRF)</b>													<b>66.932.488,24</b>	<b>48,60%</b>

Nota: - Nos demonstrativos elaborados no 1º e no 2º quadrimestre de cada exercício, os valores de restos a pagar não processados inscritos em 31 de dezembro do exercício anterior, continuarão a ser informados nesse campo. Esses valores não sofrem alteração pelo e somente no caso de cancelamento podem ser excluídos.



  
**Paulo Roberto Dinheiro Pinto** - Prefeito  
**Liliane Maria Padilha Vieira** - Secretária Municipal de Fazenda  
 CHEFE DO PODER EXECUTIVO: PAULO ROBERTO DINHEIRO PINTO  
 RESPONSÁVEL PELO CONTROLE INTERNO: HERMES JOSÉ DA SILVEIRA MACHADO  
 RESPONSÁVEL PELA ADMINISTRAÇÃO FINANCEIRA: LILIANE MARIA PADILHA VIEIRA  
 SIGFIS - Versão 2020  
 Data de Emissão: 25/10/2021 15:10h  
 Anexo 1 do RGF

MUNICÍPIO DE SANTO ANTONIO DE PADUA - PODER EXECUTIVO  
 RELATÓRIO DE GESTÃO FISCAL  
**DEMONSTRATIVO DA DESPESA COM PESSOAL**  
 ORÇAMENTOS FISCAL E DA SEGURIDADE SOCIAL - PERÍODO DE REFERÊNCIA : 3º Quadrimestre / 2020

RGF - ANEXO 1 R\$ 1,00

DEMONSTRATIVO DE AJUSTES DE DESPESAS DEVIDAS E NÃO PAGAS	DESDOBRAMENTO/AJUSTES DO EXERCÍCIO DE 2020												
	DESPESA COM PESSOAL												
REGISTRO PATRIMONIAL	Jan/2020	Fev/2020	Mar/2020	Abr/2020	Mai/2020	Jun/2020	Jul/2020	Ago/2020	Sep/2020	Out/2020	Nov/2020	Dez/2020	Um. 12Meses
Obrigações patronais com o RPPS não pagas (Lei Compl. nº 173/2020)	0,00	0,00	0,00	75.131,84	74.366,35	74.335,85	74.349,48	73.176,85	118.633,04	118.167,43	0,00	0,00	608.160,84
Amortização Obrig. patronais com o RPPS não pagas (Lei Compl. nº 173/2020)	0,00	0,00	0,00	0,00	0,00	0,00	0,00	0,00	0,00	0,00	0,00	0,00	0,00

*Hermes José da Silva*  
 Chefe do Poder Executivo: PAULO ROBERTO PINHEIRO PINTO  
 Responsável pelo Controle Interno: HERMES JOSÉ DA SILVEIRA MACHADO  
 Responsável pela Administração Financeira: LIDIANE MARIA PADILHA VIEIRA  
 SIGFIS - Versão 2020

*Lidiane Maria Padilha Xavier*  
 Secretária Municipal de Fazenda  
 Data de Emissão: 25/01/2021 15:10h

*Paulo Roberto Pinheiro Pinto*  
 PREFEITO



MUNICÍPIO DE SANTO ANTONIO DE PADUA  
RELATÓRIO DE GESTÃO FISCAL  
DEMONSTRATIVO DA DÍVIDA CONSOLIDADA  
ORÇAMENTOS FISCAL E DA SEGURIDADE SOCIAL  
PERÍODO DE REFERÊNCIA : 3º Quadrimestre / 2020

LRF, art 55, inciso I, alínea "b" - Anexo 2

R\$ 1,00<sup>00</sup>

DÍVIDA CONSOLIDADA	SALDO EXERCÍCIO ANTERIOR	SALDO DO EXERCÍCIO DE 2020		
		1º Quadrimestre	2º Quadrimestre	3º Quadrimestre
<b>DÍVIDA CONSOLIDADA - DC (I)</b>	21.780.136,2	13.719.689,4	13.265.091,3	13.702.383,3
Dívida Mobiliária	0,0	0,0	0,0	0,0
Dívida Contratual	19.723.813,7	12.331.113,2	11.876.515,1	12.313.807,1
Empréstimos	0,0	0,0	0,0	0,0
Internos	0,0	0,0	0,0	0,0
Externos	0,0	0,0	0,0	0,0
Reestruturação da Dívida de Estados e Municípios	0,0	0,0	0,0	0,0
Financiamentos	0,0	1.125.082,7	1.107.776,6	1.107.776,6
Internos	0,0	1.125.082,7	1.107.776,6	1.107.776,6
Externos	0,0	0,0	0,0	0,0
Parcelamento e Renegociação de dívidas	19.723.813,7	11.206.030,5	10.768.738,5	11.206.030,5
De Tributos	0,0	0,0	0,0	0,0
De Contribuições Previdenciárias	19.723.813,7	10.498.169,8	10.060.877,8	10.498.169,8
De Demais Contribuições Sociais	0,0	0,0	0,0	0,0
Do FGTS	0,0	707.860,7	707.860,7	707.860,7
Com Instituição Não Financeira	0,0	0,0	0,0	0,0
Demais Dívidas Contratuais	0,0	0,0	0,0	0,0
Precatórios Posteriores a 5.5.2000 (inclusive)	2.056.322,5	1.388.576,2	1.388.576,2	1.388.576,2
Outras Dívidas	0,0	0,0	0,0	0,0
<b>DEDUÇÕES(II)'</b>	11.510.508,1	15.318.024,3	19.326.589,7	21.452.222,4
Disponibilidade de Caixa Bruto	20.515.216,7	21.021.323,7	25.029.889,1	25.551.295,8
(-) Restos a Pagar Processados	9.004.708,6	5.703.299,4	5.703.299,4	4.099.073,4
Demais Haveres Financeiros	0,0	0,0	0,0	0,0
<b>DÍVIDA CONSOLIDADA LÍQUIDA - DCL (III) = (I - II)</b>	10.269.628,1	-1.598.334,9	-6.061.498,4	-7.749.839,1
<b>RECEITA CORRENTE LÍQUIDA - RCL</b>	127.005.796,5	132.521.569,9	132.731.697,2	137.721.169,2
<b>% da DC sobre a RCL [ I / RCL ]</b>	17,15 %	10,35 %	9,99 %	9,95 %
<b>% da DCL sobre a RCL [ III / RCL ]</b>	8,09 %	-1,21 %	-4,57 %	-5,63 %
<b>LIMITE DEFINIDO POR RESOLUÇÃO DO SENADO FEDERAL</b>	120,00 %	120,00 %	120,00 %	120,00 %
<b>LIMITE DE ALERTA (inciso III, §1º do art. 59 - LRF) - 48,6%</b>	120,00 %	120,00 %	120,00 %	120,00 %

OUTROS VALORES NÃO INTEGRANTES DA DC	SALDO EXERCÍCIO ANTERIOR	SALDO DO EXERCÍCIO DE 2020		
		Até o 1º Quadrimestre	Até o 2º Quadrimestre	Até o 3º Quadrimestre
PRECATÓRIOS ANTERIORES A 5.5.2000	0,0	0,0	0,0	0,0
PRECATÓRIOS POSTERIORES A 5.5.2000 (NÃO INCLUIDOS)	0,0	0,0	0,0	0,0
PASSIVO ATUARIAL	34.835.825,4	34.835.825,4	34.835.825,4	34.835.825,4
INSUFICIÊNCIA FINANCEIRA	0,0	0,0	0,0	0,0
DEPÓSITOS E CONSIGNAÇÕES SEM CONTRA PARTIDA	0,0	0,0	0,0	0,0
RP NÃO PROCESSADOS	20.148.857,4	16.204.187,7	15.468.342,0	11.731.146,3
ANTECIPAÇÕES DE RECEITA ORÇAMENTÁRIA - ARO	0,0	0,0	0,0	0,0
DÍVIDA CONTRATUAL DE PPP	0,0	0,0	0,0	0,0
APROPRIAÇÃO DE DEPÓSITOS JUDICIAIS - KC 151/2015	0,0	0,0	0,0	0,0

*Hermes José da Silva*  
Hermes José da Silva  
Secretaria Municipal de Fazenda

*Laiane Maria Padilha Vieira Xavier*  
Laiane Maria Padilha Vieira Xavier  
Secretaria Municipal de Fazenda

*Paulo Roberto Pinheiro Pinto*  
Paulo Roberto Pinheiro Pinto  
PREFEITO

**TRAJETÓRIA DE AJUSTE DA DÍVIDA CONSOLIDADA LÍQUIDA EM CADA EXERCÍCIO FINANCEIRO**

Exercício Financeiro	2001			2002			2003			2004		
	3º Quadrimestre			Quadrimestre			Quadrimestre			Quadrimestre		
	DCL	Excedente <sup>2</sup>	Redutor	1º	2º	3º	1º	2º	3º	1º	2º	3º
% da DCL sobre a RCL												
% Limite de Endividamento												
Exercício Financeiro	2005			2006			2007			2008		
	Quadrimestre			Quadrimestre			Quadrimestre			Quadrimestre		
	1º	2º	3º	1º	2º	3º	1º	2º	3º	1º	2º	3º
% da DCL sobre a RCL												
% Limite de Endividamento												
Exercício Financeiro	2009			2010			2011			2012		
	Quadrimestre			Quadrimestre			Quadrimestre			Quadrimestre		
	1º	2º	3º	1º	2º	3º	1º	2º	3º	1º	2º	3º
% da DCL sobre a RCL												
% Limite de Endividamento												
Exercício Financeiro	2013			2014			2015			2016		
	Quadrimestre			Quadrimestre			Quadrimestre			Quadrimestre		
	1º	3º	3º	1º	2º	3º	1º	2º	3º	1º	2º	3º
% da DCL sobre a RCL												
% Limite de Endividamento												
Exercício Financeiro	2017			2018								
	Quadrimestre			Quadrimestre								
	1º	2º	3º	1º	2º	3º						
% da DCL sobre a RCL												
% Limite de Endividamento												

<sup>2</sup> O excedente em relação ao limite apurado ao final do exercício de 2001 deverá ser reduzido, no mínimo, à proporção de 1/15 (um quinze avo) a cada exercício financeiro. O valor

*Hermes José da Silveira Machado*  
 Maria Santos do Vale  
 Mat. 147583

*Raoni*

*Paulo Roberto Pinheiro Pinto*  
 PREFEITO

*Liliane Maria Padilha Vieira Xavier*  
 Secretária Municipal de Fazenda



MUNICÍPIO DE SANTO ANTONIO DE PADUA  
RELATÓRIO DE GESTÃO FISCAL  
**DEMONSTRATIVO DAS GARANTIAS E CONTRAGARANTIAS DE VALORES**  
ORÇAMENTOS FISCAL E DA SEGURIDADE SOCIAL  
PERÍODO DE REFERÊNCIA : 3º Quadrimestre / 2020

LRF, art 55, inciso I, alínea "c" e art. 40, § 1º - Anexo 3

R\$1,00

GARANTIAS CONCEDIDAS	SALDO DO EXERCÍCIO ANTERIOR	SALDO DO EXERCÍCIO DE 2020		
		Até o 1º Quadrimestre	Até o 2º Quadrimestre	Até o 3º Quadrimestre
<b>AOS ESTADOS ( I )</b>	0,0	0,0	0,0	0,0
Em operações de Crédito Externas	0,0	0,0	0,0	0,0
Em Operações de Crédito Internas	0,0	0,0	0,0	0,0
<b>AOS MUNICÍPIOS ( II )</b>	0,0	0,0	0,0	0,0
Em operações de Crédito Externas	0,0	0,0	0,0	0,0
Em Operações de Crédito Internas	0,0	0,0	0,0	0,0
<b>ÀS ENTIDADES CONTROLADAS( III )</b>	0,0	0,0	0,0	0,0
Em operações de Crédito Externas	0,0	0,0	0,0	0,0
Em Operações de Crédito Internas	0,0	0,0	0,0	0,0
<b>POR MEIO DE FUNDOS E PROGRAMAS ( IV )</b>	0,0	0,0	0,0	0,0
<b>TOTAL GARANTIAS CONCEDIDAS (V)=(I+II+III+IV)</b>	0,0	0,0	0,0	0,0
<b>RECEITA CORRENTE LÍQUIDA - RCL (VI)</b>	127.005.796,5	132.521.569,9	132.731.697,2	137.721.169,2
<b>% do TOTAL DAS GARANTIAS sobre a RCL</b>	0,00 %	0,00 %	0,00 %	0,00 %
<b>LIMITE DEFINIDO POR RESOLUÇÃO DO SENADO FEDERAL</b>	22,00 %	22,00 %	22,00 %	22,00 %
<b>LIMITE DE ALERTA</b>	19,80 %	19,80 %	19,80 %	19,80 %

CONTRAGARANTIAS RECEBIDAS	SALDO DO EXERCÍCIO ANTERIOR	SALDO DO EXERCÍCIO DE 2020		
		Até o 1º Quadrimestre	Até o 2º Quadrimestre	Até o 3º Quadrimestre
<b>DOS ESTADOS (VII)</b>	0,0	0,0	0,0	0,0
Em Garantia às Operações de Crédito Externas	0,0	0,0	0,0	0,0
Em Garantia às Operações de Crédito Internas	0,0	0,0	0,0	0,0
<b>DOS MUNICÍPIOS (VIII)</b>	0,0	0,0	0,0	0,0
Em Garantia às Operações de Crédito Externas	0,0	0,0	0,0	0,0
Em Garantia às Operações de Crédito Internas	0,0	0,0	0,0	0,0
<b>DAS ENTIDADES CONTROLADAS (IX)</b>	0,0	0,0	0,0	0,0
Em Garantia às Operações de Crédito Externas	0,0	0,0	0,0	0,0
Em Garantia às Operações de Crédito Internas	0,0	0,0	0,0	0,0
<b>EM GARANTIAS POR MEIO DE FUNDOS E PROGRAMAS (X)</b>	0,0	0,0	0,0	0,0
<b>TOTAL CONTRAGARANTIAS RECEBIDAS (XI)=(VII+VIII+IX+X)</b>	0,0	0,0	0,0	0,0

**MEDIDAS CORRETIVAS :**

Fonte : SECRETARIA MUNICIPAL DE FAZENDA

Nota :

O limite do saldo global das garantias concedidas pelo Município poderá ser elevado para 32% da RCL, desde que, cumulativamente, quando aplicável, o garantidor obedeça às normas fixas nos incisos I a IV do parágrafo único do artigo 9º da Resolução SF nº 43/2001, com redação dada pela Resolução SF nº 3/2002, publicada no D.O.U. de 03/04/2002.

*Hermsilvaldo*  
 Maria Santos do Vêto  
 Auditor - Mat. 147585  
 09/735/0-7

*Recom*

*Paulo Roberto Pinheiro Pinto*  
**PREFEITO**

CHEFE DO PODER EXECUTIVO: PAULO ROBERTO PINHEIRO PINTO  
 RESPONSÁVEL PELO CONTROLE INTERNO: HERMES JOSÉ DA SILVEIRA MACHADO  
 RESPONSÁVEL PELA ADMINISTRAÇÃO FINANCEIRA: LILIANE MARIA PADILHA VIEIRA XAVIER  
 Secretaria Municipal de Fazenda

MUNICÍPIO DE SANTO ANTONIO DE PADUA  
RELATÓRIO DE GESTÃO FISCAL  
**DEMONSTRATIVO DAS OPERAÇÕES DE CRÉDITO**  
ORÇAMENTOS FISCAL E DA SEGURIDADE SOCIAL  
PERÍODO DE REFERÊNCIA : 3º Quadrimestre / 2020

LRF, art 55, inciso I, alínea "d" e Inciso III alínea "c" - Anexo 4

R\$1,00 \*

OPERAÇÕES DE CRÉDITO	OPERAÇÕES REALIZADAS	
	Até o 3º Quadrimestre	
	No Quadr.	Até o Quadr.(a)
Mobiliária	0,0	0,0
Interna	0,0	0,0
Externa	0,0	0,0
Contratual	0,0	0,0
Interna	0,0	0,0
Empréstimos	0,0	0,0
Aquisição Financiada de Bens e Arredondamento Mercantil Financeiro	0,0	0,0
Antecipação de Receita pela Venda a Termo de Bens e Serviços	0,0	0,0
Assunção, reconhecimento e Confissão de Dívidas (LRF, art. 29, § 1º)	0,0	0,0
Operações de crédito não sujeitas ao limite de contratação (I)	0,0	0,0
Externa	0,0	0,0
Empréstimos	0,0	0,0
Aquisição Financiada de Bens e Arrendamento Mercantil Financeiro	0,0	0,0
Antecipações de Receitas pela Venda a Termo de Bens e Serviços	0,0	0,0
Assunção, Reconhecimento e Confissão de Dívidas (LRF, art. 29 §1º)	0,0	0,0
Operações de crédito não sujeitas ao limite de contratação (II)	0,0	0,0
<b>TOTAL (III)</b>	0,0	0,0
<b>APURAÇÃO DO CUMPRIMENTO DOS LIMITES</b>	<b>VALOR</b>	<b>% SOBRE RCL</b>
<b>RECEITA CORRENTE LÍQUIDA - RCL (IV)</b>	137.721.169,21	--
<b>OPERAÇÕES VEDADAS (V)</b>	--	--
<b>TOTAL CONSIDERADO PARA FINS DE APURAÇÃO DO CUMPRIMENTO DO LIMITE (VI) = (IIIa + V - Ia - IIb)</b>	0,00	0,00 %
<b>LIMITE GERAL DEFINIDO POR RESOLUÇÃO DO SENADO FEDERAL PARA AS OPERAÇÕES DE CRÉDITO INTERNAS E EXTERNAS (Inciso I do artigo 7º da Resolução SF nº 43/2001)</b>	22.035.387,07	16 %
<b>LIMITE DE ALERTA (Inciso III do §1º do art.59 da LRF) - &lt;%&gt;</b>	19.831.848,37	14,4 %
<b>OPERAÇÕES DE CRÉDITO POR ANTECIPAÇÃO DA RECEITA sobre a RCL</b>	0,00	0,00 %
<b>LIMITE DEFINIDO POR RESOLUÇÃO DO SENADO FEDERAL PARA AS OPERAÇÕES DE CRÉDITO POR ANTECIPAÇÃO DA RECEITA</b>	0,00	0 %
OUTRAS OPERAÇÕES QUE INTEGRAM A DÍVIDA CONSOLIDADA	VALOR REALIZADO	
	No Quadr.	Até o Quadr.(a)
<b>Parcelamentos de Dividas</b>	0,00	0,00
Tributos	0,00	0,00
Contribuições Previdenciárias	0,00	0,00
FGTS	0,00	0,00
Operações de reestruturação e recomposição do principal de dividas	--	--

Fonte : SECRETARIA MUNICIPAL DE FAZENDA  
Nota :

*Hermes Salgado*  
CHEFE DO PODER EXECUTIVO: PAULO ROBERTO PINHEIRO PINTO  
RESPONSÁVEL PELO CONTROLE INTERNO: HERMÉS JOSÉ DA SILVEIRA MACHADO  
RESPONSÁVEL PELA ADMINISTRAÇÃO FINANCEIRA: LILIANE MARIA PADILHA VIEIRA  
SIGFIS - Versão 2020

*Liliane Maria Padilha Vieira Xavier*  
Secretária Municipal de Fazenda

*Paulo Roberto Pinheiro Pinto*  
PREFEITO

Data de Emissão: 25/01/2021 15:12h

Anexo 4 do RGF



**MUNICÍPIO DE SANTO ANTONIO DE PADUA - PODER EXECUTIVO**  
**RELATÓRIO DE GESTÃO FISCAL**  
**DEMONSTRATIVO DA DISPONIBILIDADE DE CAIXA E DOS RESTOS A PAGAR**  
**PERÍODO DE REFERÊNCIA : 3º Quadrimestre / 2020**

RGF - Anexo 5 (LRF, art 55, Inciso III, alínea "a")

R\$1,00

IDENTIFICAÇÃO DOS RECURSOS	DISPONIBILIDADE DE CAIXA BRUTA (a)	OBRIGAÇÕES FINANCEIRAS						INSUFICIÊNCIA FINANCEIRA VERIFICADA NO CONSORCIO PÚBLICO (f)	DISPONIBILIDADE DE CAIXA LÍQUIDA (Antes da inscrição de restos a pagar não processados) (g) = (a - (b + c + d + e) - f)	Restos a Pagar Empenhados e Não Liquidados do Exercício (h)	Empenhos Não Liquidados Cancelados (Não inscritos Por Insuficiência Financeira)	Disponibilidade Caixa Líquida Depois da inscrição de restos a pagar não processados (i) = (g - h)
		Restos a Pagar Liquidados e Não Pagos		Restos a Pagar Empenhados e Não Liquidados de Exercícios Anteriores (d)	Demais Obrigações Financeiras (e)	Restos a Pagar Empenhados e Não Liquidados do Exercício (h)	Empenhos Não Liquidados Cancelados (Não inscritos Por Insuficiência Financeira)					
		De exercícios anteriores (b)	Do exercício (c)									
<b>TOTAL DOS RECURSOS VINCULADOS (I)</b>	13.451.091,6	525.419,6	1.210.871,0	12.059.501,6	162,5	-344.863,1	2.948.259,8	0,0	-3.253.122,9			
Receitas de Impostos e Transferências de Impostos Educação	0,0	35.379,1	107.493,3	43.936,3	0,0	-186.808,7	234.499,6	0,0	-421.308,3			
Transferências do FUNDEB	1.592.497,6	-559.793,0	70.025,5	482.904,2	0,0	1.599.360,9	699.533,3	0,0	899.827,6			
Outros Recursos Destinados à Educação	2.663.317,1	661.083,7	142.036,6	-556.534,6	0,0	2.416.731,4	0,0	0,0	2.416.731,4			
Receitas de Impostos e Transferências de Impostos - Saúde	0,0	0,0	111.779,0	67.475,9	0,0	-179.254,9	190.540,6	0,0	-369.795,5			
Outros Recursos Destinados à Saúde	4.945.430,4	-39.755,2	0,0	349.288,5	0,0	4.635.897,1	1.354.330,1	0,0	3.281.567,0			
Recursos Destinados à Assistência Social	982.053,8	55.730,0	247.166,6	101.289,3	0,0	577.867,9	5.485,9	0,0	572.382,0			
Recursos destinados ao RPPS - Plano Previdenciário	48.133,4	4.276,4	384,5	4.474,9	162,5	38.835,1	0,0	0,0	38.835,1			
Recursos destinados ao RPPS - Plano Financeiro	0,0	0,0	0,0	0,0	0,0	0,0	0,0	0,0	0,0			
Recursos de Operações de Crédito (exceto destinados à Educação e Saúde)	0,0	0,0	0,0	0,0	0,0	0,0	0,0	0,0	0,0			
Recursos de Alienação de Bens/Ativos	0,0	0,0	0,0	0,0	0,0	0,0	0,0	0,0	0,0			
Outros Destinações Vinculadas de Recursos	3.219.659,3	368.498,6	531.985,5	11.566.667,1	0,0	-9.247.491,9	463.870,3	0,0	-9.711.362,2			
<b>TOTAL DOS RECURSOS NÃO VINCULADOS (II)</b>	12.147.387,8	804.000,3	1.558.781,9	-5.874.189,1	990.773,8	14.668.001,0	2.458.434,0	0,0	12.209.567,0			
Recursos Ordinários	10.911.096,3	678.259,3	1.502.405,8	-6.682.538,8	990.773,8	14.422.196,2	1.726.945,8	0,0	12.695.250,4			
Outros Recursos não vinculados	1.236.291,5	125.741,0	56.376,0	808.369,7	0,0	245.804,8	731.488,2	0,0	-485.683,4			
<b>TOTAL (III) = (I) + (II)</b>	25.598.479,4	1.329.419,9	2.769.652,8	6.185.332,5	990.936,3	14.323.137,9	5.406.693,8	0,0	8.916.444,1			

*Joanna S. Silva*  
 10/10-7 TR  
 Mat. 147583

*Robson*  
 Líder do Grupo Parlamentar

*Paulo Roberto Pinheiro Rinto*  
**PREFEITO**

CHEFE DO PODER EXECUTIVO: PAULO ROBERTO PINHEIRO RINTO  
 RESPONSÁVEL PELO CONTROLE INTERNO: HERMES JOSÉ DA SILVEIRA MACHADO  
 RESPONSÁVEL PELA ADMINISTRAÇÃO FINANCEIRA: JULIANE MARIA PADILHA VIEIRA  
 SIGFIS - Versão 2020  
 Data de Emissão: 25/10/2021 15:12h

MUNICÍPIO DE SANTO ANTONIO DE PADUA - PODER EXECUTIVO  
 RELATÓRIO DE GESTÃO FISCAL  
**DEMONSTRATIVO DOS LIMITES**  
 ORÇAMENTOS FISCAL E DA SEGURIDADE SOCIAL  
 PERÍODO DE REFERÊNCIA : 3º Quadrimestre / 2020

LRF, art 48 - Anexo 6 (Demonstrativo Simplificado do Relatório de Gestão Fiscal)

R\$ 1,00

RECEITA CORRENTE LÍQUIDA	VALOR ATÉ O BIMESTRE
Receita Corrente Líquida	137.721.169,2
Receita Corrente Líquida Ajustada	137.721.169,2

DESPESA COM PESSOAL	VALOR	% SOBRE A RCL
Total da Despesa com Pessoal - TDP	58.624.804,8	42,57 %
Limite Legal (inciso III, art. 20 da LRF)	74.369.431,4	54,00 %
Limite Prudencial (§ único, art. 22 da LRF)	70.650.959,8	51,30 %
Limite de Alerta	66.932.488,2	48,60 %

DÍVIDA	VALOR	% SOBRE A RCL
Dívida Consolidada Líquida	-7.749.839,1	-5,63 %
Limite Definido por Resolução do Senado Federal	165.265.403,1	120,00 %

GARANTIA DE VALORES	VALOR	% SOBRE A RCL
Total das Garantias	0,0	0,00 %
Limite Definido por Resolução do Senado Federal	0,0	22,00 %

OPERAÇÕES DE CRÉDITO	VALOR	% SOBRE A RCL
Operações de Crédito Internas e Externas	0,0	0,00 %
Operações de Crédito por Antecipação da Receita	0,0	0,00 %
Limite Definido por Resolução do Senado Federal para Operações de Crédito Internas e Externas	22.035.387,1	16,00 %
Limite Definido por Resolução do Senado Federal para Operações de Crédito por Antec. da Receita	0,0	0,00 %

RESTOS A PAGAR	Inscrição em Restos a Pagar Empenhados e Não Liquidados	Disponibilidade de Caixa Líquida (após a Inscrição em Restos Pag Não Proc)
Valor apurado nos demonstrativos respectivos	5.544.863,9	8.916.444,1

Fonte : SECRETARIA MUNICIPAL DE FAZENDA

Nota :

*Paulo Roberto Pinheiro Pinto*  
**PREFEITO**

*Hermes José da Silveira Machado*  
 CHEFE DO PODER EXECUTIVO: PAULO ROBERTO PINHEIRO PINTO  
 RESPONSÁVEL PELO CONTROLE INTERNO: HERMES JOSÉ DA SILVEIRA MACHADO  
 RESPONSÁVEL PELA ADMINISTRAÇÃO FINANCEIRA: LILIANE MARIA PADILHA VIEIRA

*Liliane Maria Padilha Vieira Xavier*  
**Secretária Municipal de Fazenda**



**MUNICÍPIO DE SANTO ANTONIO DE PADUA**  
**RELATÓRIO RESUMIDO DA EXECUÇÃO ORÇAMENTÁRIA**  
**BALANÇO ORÇAMENTÁRIO**  
**ORÇAMENTOS FISCAL E DA SEGURIDADE SOCIAL**  
**PERÍODO DE REFERÊNCIA : 6º Bimestre / 2020**

RREO - Anexo 1 (LRF, Art 52, inciso I, linhas "a" e "b" do inciso II e §

RS\$1,00\*

RECEITAS	PREVISÃO INICIAL	PREVISÃO ATUALIZADA (a)	RECEITAS REALIZADAS				SALDO A REALIZAR (a-c) -
			No Bimestre (b)	% (b/a)	Até 12/2020 (c)	% (c/a)	
<b>RECEITAS (EXCETO INTRA-ORÇAMENTÁRIAS) (I)</b>	137.411.530,0	137.411.530,0	30.323.039,4	22,1	147.502.372,7	107,3	-10.090.842,7
<b>RECEITAS CORRENTES</b>	136.388.500,0	136.388.500,0	30.323.039,4	22,2	141.817.116,2	104,0	-5.428.616,2
IMPOSTOS, TAXAS E CONTRIBUIÇÕES DE MELHORIA	12.900.000,0	12.900.000,0	2.866.541,7	22,2	13.710.111,9	106,3	-810.111,9
Impostos	11.524.336,0	11.524.336,0	2.455.332,6	21,3	12.575.668,2	109,1	-1.051.332,2
Taxas	1.374.988,0	1.374.988,0	411.209,1	29,9	1.134.443,8	82,5	240.544,2
Contribuições de Melhoria	676,0	676,0	0,0	0,0	0,0	0,0	676,0
CONTRIBUIÇÕES	7.238.000,0	7.238.000,0	1.460.472,5	20,2	7.903.241,0	109,2	-665.241,0
Contribuições Sociais	4.128.000,0	4.128.000,0	770.036,6	18,7	3.872.625,0	93,8	255.375,0
Contribuições Econômicas	0,0	0,0	0,0	0,0	0,0	0,0	0,0
Contrib. para o Custeio do Serv. de Iluminação Pública	3.110.000,0	3.110.000,0	690.436,0	22,2	4.030.616,0	129,6	-920.616,0
RECEITA PATRIMONIAL	2.824.920,0	2.824.920,0	949.992,5	33,6	2.151.119,9	76,1	673.800,1
Exploração do Patrimônio Imobiliário do Estado	69.920,0	69.920,0	0,0	0,0	0,0	0,0	69.920,0
Valores Mobiliários	2.755.000,0	2.755.000,0	949.992,5	34,5	2.151.119,9	78,1	603.880,1
Deleg. Serv. Públ. Med. Concess.,Permiss.,Autoriz., Licença.	0,0	0,0	0,0	0,0	0,0	0,0	0,0
Cessão de Direitos	0,0	0,0	0,0	0,0	0,0	0,0	0,0
Demais Receitas Patrimoniais	0,0	0,0	0,0	0,0	0,0	0,0	0,0
RECEITA AGROPECUÁRIA	20.000,0	20.000,0	0,0	0,0	0,0	0,0	20.000,0
RECEITA INDUSTRIAL	12.000,0	12.000,0	0,0	0,0	0,0	0,0	12.000,0
RECEITA DE SERVIÇOS	120.000,0	120.000,0	0,0	0,0	0,0	0,0	120.000,0
Serviços Administrativos e Comerciais Gerais	72.290,0	72.290,0	0,0	0,0	0,0	0,0	72.290,0
Serviços e Atividades Ref. à Navegação e Transporte	25.870,0	25.870,0	0,0	0,0	0,0	0,0	25.870,0
Serviços e Atividades Ref. à Saúde	0,0	0,0	0,0	0,0	0,0	0,0	0,0
Serviços e Atividades Financeiras	0,0	0,0	0,0	0,0	0,0	0,0	0,0
Outros Serviços	21.840,0	21.840,0	0,0	0,0	0,0	0,0	21.840,0
TRANSFERÊNCIAS CORRENTES	111.875.580,0	111.875.580,0	24.966.081,7	22,3	117.527.006,1	105,1	-5.651.426,1
Transferências da União e de suas Entidades	56.318.716,0	56.318.716,0	11.644.096,8	20,7	62.160.827,1	110,4	-5.842.111,1
Transf. dos Estados, Distrito Federal e suas Entidades	32.542.035,0	32.542.035,0	8.546.140,0	26,3	34.039.447,3	104,6	-1.497.412,3
Transf. dos Municípios e suas Entidades	174.829,0	174.829,0	25.571,7	14,6	138.204,2	79,1	36.624,8
Transf. de Instituições Privadas	0,0	0,0	0,0	0,0	0,0	0,0	0,0
Transf. de Outras Instituições Públicas	22.840.000,0	22.840.000,0	4.750.273,1	20,8	21.188.527,7	92,8	1.651.472,3
Transf. do Exterior	0,0	0,0	0,0	0,0	0,0	0,0	0,0
Transf. de Pessoas Físicas	0,0	0,0	0,0	0,0	0,0	0,0	0,0
Transf. de Pagtos de Depósitos não Identificados	0,0	0,0	0,0	0,0	0,0	0,0	0,0
OUTRAS RECEITAS CORRENTES	1.398.000,0	1.398.000,0	79.951,0	5,7	525.637,1	37,6	872.362,9
Multas Administrativas, Contratuais e Judiciais	33.852,0	33.852,0	20.522,9	60,6	132.480,7	391,4	-98.628,7
Indenizações, Restituições e Ressarcimentos	276.157,0	276.157,0	5.698,6	2,1	33.100,1	12,0	243.056,9
Bens, Direitos e Valores Incorporados ao Patrimônio Públ.	0,0	0,0	0,0	0,0	0,0	0,0	0,0
Demais Receitas Correntes	1.087.991,0	1.087.991,0	53.729,5	4,9	360.056,3	33,1	727.934,7
<b>RECEITAS DE CAPITAL</b>	1.023.030,0	1.023.030,0	0,0	0,0	5.685.256,5	555,7	-4.662.226,5
OPERAÇÕES DE CRÉDITO	0,0	0,0	0,0	0,0	0,0	0,0	0,0
Operações de Crédito - Mercado Interno	0,0	0,0	0,0	0,0	0,0	0,0	0,0
Operações de Crédito - Mercado Externo	0,0	0,0	0,0	0,0	0,0	0,0	0,0
ALIENAÇÃO DE BENS	72.000,0	72.000,0	0,0	0,0	0,0	0,0	72.000,0
Alienação de Bens Móveis	16.380,0	16.380,0	0,0	0,0	0,0	0,0	16.380,0
Alienação de Bens Imóveis	55.620,0	55.620,0	0,0	0,0	0,0	0,0	55.620,0
AMORTIZAÇÃO DE EMPRÉSTIMOS	0,0	0,0	0,0	0,0	0,0	0,0	0,0
TRANSFERÊNCIAS DE CAPITAL	951.030,0	951.030,0	0,0	0,0	5.685.256,5	597,8	-4.734.226,5
Transf. da União e de suas Entidades	951.030,0	951.030,0	0,0	0,0	5.685.256,5	597,8	-4.734.226,5
Transf. dos Estados e do Dist. Federal e suas Entidades	0,0	0,0	0,0	0,0	0,0	0,0	0,0
Transf. dos Municípios e sua Entidades	0,0	0,0	0,0	0,0	0,0	0,0	0,0
Transf. de Instituições Privadas	0,0	0,0	0,0	0,0	0,0	0,0	0,0
Transferência de Outras Instituições Públicas	0,0	0,0	0,0	0,0	0,0	0,0	0,0
Transferências do Exterior	0,0	0,0	0,0	0,0	0,0	0,0	0,0
Transferências de Pessoas Físicas	0,0	0,0	0,0	0,0	0,0	0,0	0,0
Transf. Provenientes de Depósitos não Identificados	0,0	0,0	0,0	0,0	0,0	0,0	0,0
OUTRAS RECEITAS DE CAPITAL	0,0	0,0	0,0	0,0	0,0	0,0	0,0
Integralização do Capital Social	0,0	0,0	0,0	0,0	0,0	0,0	0,0
Resgate de Títulos do Tesouro	0,0	0,0	0,0	0,0	0,0	0,0	0,0
Demais Receitas de Capital	0,0	0,0	0,0	0,0	0,0	0,0	0,0
<b>RECEITAS (INTRA-ORÇAMENTÁRIAS) (II)</b>	6.200.000,0	6.200.000,0	1.158.205,5	18,7	6.210.976,0	100,2	-10.976,0
<b>SUBTOTAL DAS RECEITAS (III)=(I+II)</b>	143.611.530,0	143.611.530,0	31.481.244,9	21,9	153.713.348,7	107,0	-10.101.818,7
OPERAÇÕES DE CRÉDITO - REFINANC. (IV)	0,0	0,0	0,0	0,0	0,0	0,0	0,0
Operações de Crédito Internas	0,0	0,0	0,0	0,0	0,0	0,0	0,0
Mobiliária para Refinanciamento da Dívida	0,0	0,0	0,0	0,0	0,0	0,0	0,0
Contratual para Refinanciamento da Dívida	0,0	0,0	0,0	0,0	0,0	0,0	0,0
Operações de Crédito Externas	0,0	0,0	0,0	0,0	-	0,0	0,0
Mobiliária para Refinanciamento da Dívida	0,0	0,0	0,0	0,0	0,0	0,0	0,0
Contratual para Refinanciamento da Dívida	0,0	0,0	0,0	0,0	0,0	0,0	0,0
<b>SUBTOTAL COM REFINANCIAMENTO (V) = (III+IV)</b>	143.611.530,0	143.611.530,0	31.481.244,9	21,9	153.713.348,7	107,0	-10.101.818,7
<b>DEFICIT</b>							0,0
<b>TOTAL (VII) = (V+VI)</b>	143.611.530,0	143.611.530,0	31.481.244,9	21,9	153.713.348,7	107,0	-10.101.818,7
<b>SALDO DE EXERCÍCIOS ANTERIORES (p/ Créditos adicionais)</b>							0,0
Superavit Financeiro							0,0
Reabertura de Créditos Adicionais							0,0
Recursos Arrecadados em Exercícios Anteriores - RPPS							0,0

Continua (1/3)

CHEFE DO PODER EXECUTIVO: PAULO ROBERTO PINHEIRO PINTO  
 RESPONSÁVEL PELA CONTABILIDADE: ROSÁLIA MARIA SANTOS DO VALE  
 SIGFIS - Versão 2020

*Liliane Maria Paolina Vieira Xavier*  
 Secretária Municipal de Fazenda  
 Data de Emissão: 25/01/2021 15:06h

*Paulo Roberto Pinheiro Pinto*  
 PREFEITO

Anexo 1 do RREO



RECEITAS INTRA-ORÇAMENTÁRIAS	PREVISÃO INICIAL	PREVISÃO ATUALIZADA (a)	RECEITAS REALIZADAS				SALDO A REALIZAR (a-c)
			No Bimestre (b)	% (b/a)	Até 12/2020 (c)	% (c/a)	
RECEITAS CORRENTES	6.200.000,0	6.200.000,0	1.158.205,5	18,7	6.210.976,0	100,2	-10.976,0
Impostos	0,0	0,0	0,0	0,0	0,0	0,0	0,0
Taxas	0,0	0,0	0,0	0,0	0,0	0,0	0,0
Contribuição de Melhoria	0,0	0,0	0,0	0,0	0,0	0,0	0,0
CONTRIBUIÇÕES	3.600.000,0	3.600.000,0	497.339,4	13,8	3.153.448,3	87,6	446.551,7
Contribuições Sociais	3.600.000,0	3.600.000,0	497.339,4	13,8	3.153.448,3	87,6	446.551,7
Contribuições Econômicas	0,0	0,0	0,0	0,0	0,0	0,0	0,0
Contr. Custeio do Serv. de Ilum. Públ.	0,0	0,0	0,0	0,0	0,0	0,0	0,0
RECEITA PATRIMONIAL	0,0	0,0	0,0	0,0	0,0	0,0	0,0
Exploração do Patrimônio Imobiliário do Estado	0,0	0,0	0,0	0,0	0,0	0,0	0,0
Valores Mobiliários	0,0	0,0	0,0	0,0	0,0	0,0	0,0
Demais Receitas Patrimoniais	0,0	0,0	0,0	0,0	0,0	0,0	0,0
RECEITA INDUSTRIAL	0,0	0,0	0,0	0,0	0,0	0,0	0,0
RECEITA DE SERVIÇOS	0,0	0,0	0,0	0,0	0,0	0,0	0,0
Serviços Adm. e Comerciais Gerais	0,0	0,0	0,0	0,0	0,0	0,0	0,0
Serviços Ref. à Navegação e ao Transporte	0,0	0,0	0,0	0,0	0,0	0,0	0,0
Outros Serviços	0,0	0,0	0,0	0,0	0,0	0,0	0,0
OUTRAS RECEITAS CORRENTES	2.600.000,0	2.600.000,0	660.866,1	25,4	3.057.527,7	117,6	-457.527,7
Multas Adm., Contratuais e Judiciais	0,0	0,0	0,0	0,0	0,0	0,0	0,0
Indenizações, Restituições e Ressarcimentos	0,0	0,0	0,0	0,0	0,0	0,0	0,0
Demais Receitas Correntes	2.600.000,0	2.600.000,0	660.866,1	25,4	3.057.527,7	117,6	-457.527,7
RECEITAS DE CAPITAL	0,0	0,0	0,0	0,0	0,0	0,0	0,0
ALIENAÇÃO DE BENS	0,0	0,0	0,0	0,0	0,0	0,0	0,0
Alienação de Bens Móveis	0,0	0,0	0,0	0,0	0,0	0,0	0,0
Alienação de Bens Imóveis	0,0	0,0	0,0	0,0	0,0	0,0	0,0
Alienação de Bens Intangíveis	0,0	0,0	0,0	0,0	0,0	0,0	0,0
AMORTIZAÇÃO DE EMPRÉSTIMOS	0,0	0,0	0,0	0,0	0,0	0,0	0,0
OUTRAS RECEITAS DE CAPITAL	0,0	0,0	0,0	0,0	0,0	0,0	0,0
Integralização do Capital Social	0,0	0,0	0,0	0,0	0,0	0,0	0,0
Demais Receitas de Capital	0,0	0,0	0,0	0,0	0,0	0,0	0,0
TOTAL	6.200.000,0	6.200.000,0	1.158.205,5	18,7	6.210.976,0	100,2	-10.976,0

Fonte : SECRETARIA MUNICIPAL DE FAZENDA

Continua (2/3)

~~Paulo Roberto Pinheiro Pinto  
PREFEITO~~

*Heemes Salgado*

*Rosália Maria Santos do Vale*  
147583

*Liliane Maria Padilha Vieira Xavier*  
Secretária Municipal de Fazenda

CHEFE DO PODER EXECUTIVO: PAULO ROBERTO PINHEIRO PINTO  
RESPONSÁVEL PELA CONTABILIDADE: ROSÁLIA MARIA SANTOS DO VALE  
SIGFIS - Versão 2020

Data de Emissão: 25/01/2021 15:08h

Anexo 1 do RREO

MUNICÍPIO DE SANTO ANTONIO DE PADUA  
RELATÓRIO RESUMIDO DA EXECUÇÃO ORÇAMENTÁRIA  
**BALANÇO ORÇAMENTÁRIO**  
ORÇAMENTOS FISCAL E DA SEGURIDADE SOCIAL  
PERÍODO DE REFERÊNCIA : 6º Bimestre / 2020

LRF, Art 52, inciso I, Alíneas "a" e "b" do inciso II e §1º - Anexo 1

R\$1,00


DESPESAS	DOTAÇÃO INICIAL	DOTAÇÃO ATUALIZADA	DESPESAS EMPENHADAS		SALDO (g) = (e - f)	DESPESAS LIQUIDADAS		SALDO (i) = (e - h)	DESPESAS PAGAS ATÉ O BIM (j)	INSCR. EM RP NÃO PROCESSADOS
			No Bimestre	Até 12/2020		No Bimestre	Até 12/2020			
<b>DESPESAS (EXCETO INTRA-ORÇAMENTÁRIAS) (VIII)</b>	(d)	(e)		(f)	(g)	(h)		(i)		
<b>DESPESAS CORRENTES</b>	137.389.530,0	157.334.707,0	15.487.993,6	144.410.534,2	12.924.172,8	27.709.368,2	138.865.670,3	18.469.036,7	136.097.999,9	5.544.863,9
DESPESAS CORRENTES	128.989.699,0	148.739.795,9	14.377.179,8	139.822.794,4	8.917.001,5	27.352.775,6	136.006.192,4	12.733.603,5	133.350.047,0	3.816.602,0
PESSOAL E ENCARGOS SOCIAIS	68.514.700,0	75.299.267,9	7.048.415,7	72.186.682,5	3.112.585,4	13.367.152,8	71.894.615,0	3.404.652,9	71.738.053,0	292.067,5
JUROS E ENCARGOS DA DÍVIDA	300.000,0	240.700,0	147,5	74.441,9	166.258,1	147,5	74.441,9	166.258,1	74.294,4	0,0
OUTRAS DESPESAS CORRENTES	60.174.999,0	73.199.828,1	7.328.616,6	67.561.670,0	5.638.158,1	13.985.475,3	64.037.135,5	9.162.692,6	61.537.699,7	3.524.534,5
<b>DESPESAS DE CAPITAL</b>	4.435.946,0	8.581.416,1	1.110.813,8	4.587.739,8	3.993.676,3	356.592,6	2.859.477,9	5.721.938,2	2.747.952,9	1.728.261,9
INVESTIMENTOS	2.454.240,0	8.040.976,1	1.108.844,6	4.146.515,2	3.894.460,9	354.623,4	2.418.253,3	5.622.722,8	2.307.639,9	1.728.261,9
INVERSOES FINANCEIRAS	0,0	0,0	0,0	0,0	0,0	0,0	0,0	0,0	0,0	0,0
AMORTIZAÇÃO DA DÍVIDA	1.981.706,0	540.440,0	1.969,2	441.224,6	99.215,4	1.969,2	441.224,6	99.215,4	440.313,0	0,0
RESERVA DE CONTINGÊNCIA	3.963.885,0	13.495,0	0,0	0,0	13.495,0	0,0	0,0	13.495,0	0,0	0,0
<b>DESPESAS (INTRA-ORÇAMENTÁRIAS) (IX)</b>	5.983.000,0	5.763.174,0	-497.797,7	5.253.547,1	509.626,9	54.696,3	5.253.547,1	509.626,9	5.251.564,9	0,0
<b>SUBTOTAL DAS DESPESAS (X)=(VIII+IX)</b>	143.372.530,0	163.097.881,0	14.990.195,9	149.664.081,3	13.433.799,7	27.764.064,5	144.119.217,4	18.978.663,6	141.349.564,8	5.544.863,9
AMORTIZAÇÃO DA DÍVIDA / REFINANC. (XI)	0,0	0,0	0,0	0,0	0,0	0,0	0,0	0,0	0,0	0,0
Amortização da Dívida Interna	0,0	0,0	0,0	0,0	0,0	0,0	0,0	0,0	0,0	0,0
Dívida Mobiliária	0,0	0,0	0,0	0,0	0,0	0,0	0,0	0,0	0,0	0,0
Outras Dívidas	0,0	0,0	0,0	0,0	0,0	0,0	0,0	0,0	0,0	0,0
Amortização da Dívida Externa	0,0	0,0	0,0	0,0	0,0	0,0	0,0	0,0	0,0	0,0
Dívida Mobiliária	0,0	0,0	0,0	0,0	0,0	0,0	0,0	0,0	0,0	0,0
Outras Dívidas	0,0	0,0	0,0	0,0	0,0	0,0	0,0	0,0	0,0	0,0
<b>SUBTOTAL COM REFINANCIAMENTO (XII)=(X+XI)</b>	143.372.530,0	163.097.881,0	14.990.195,9	149.664.081,3	13.433.799,7	27.764.064,5	144.119.217,4	18.978.663,6	141.349.564,8	5.544.863,9
<b>SUPERAVIT (XIII)</b>				4.049.267,4			9.594.131,3		12.363.783,9	
<b>TOTAL (XIV)=(XII+XIII)</b>	143.372.530,0	163.097.881,0	14.990.195,9	153.713.348,7	13.433.799,7	27.764.064,5	153.713.348,7	18.978.663,6	153.713.348,7	5.544.863,9
<b>RESERVA DO RPPS</b>	0,0	0,0	0,0	0,0	0,0	0,0	0,0	0,0	0,0	0,0
<b>DESPESAS INTRA-ORÇAMENTÁRIAS</b>										
<b>DESPESAS CORRENTES</b>	5.983.000,0	5.763.174,0	-497.797,7	5.253.547,1	509.626,9	54.696,3	5.253.547,1	509.626,9	5.251.564,9	0,0
PESSOAL E ENCARGOS SOCIAIS	3.383.000,0	2.819.532,0	-915.669,5	2.310.334,4	509.197,6	-363.175,5	2.310.334,4	509.197,6	2.308.352,2	0,0
JUROS E ENCARGOS DA DÍVIDA	0,0	0,0	0,0	0,0	0,0	0,0	0,0	0,0	0,0	0,0
OUTRAS DESPESAS CORRENTES	2.600.000,0	2.943.642,0	417.877,8	2.943.212,7	429,3	417.871,8	2.943.212,7	429,3	2.943.212,7	0,0
DESPESAS DE CAPITAL	0,0	0,0	0,0	0,0	0,0	0,0	0,0	0,0	0,0	0,0
INVESTIMENTOS	0,0	0,0	0,0	0,0	0,0	0,0	0,0	0,0	0,0	0,0
INVERSOES FINANCEIRAS	0,0	0,0	0,0	0,0	0,0	0,0	0,0	0,0	0,0	0,0
AMORTIZAÇÃO DA DÍVIDA	0,0	0,0	0,0	0,0	0,0	0,0	0,0	0,0	0,0	0,0
<b>TOTAL</b>	5.983.000,0	5.763.174,0	-497.797,7	5.253.547,1	509.626,9	54.696,3	5.253.547,1	509.626,9	5.251.564,9	0,0

Fonte : SECRETARIA MUNICIPAL DE FAZENDA

CHEFE DO PODER EXECUTIVO: PAULO ROBERTO PINHEIRO PINTO  
RESPONSÁVEL PELA CONTABILIDADE: ROSALIA MARIA SANTOS DO VALE

SIGFIS - Versão 2020

Data de Emissão: 25/10/2021 15:08h

  
 Paulo Roberto Pinheiro Pinto  
 Secretária Municipal de Fazenda

Anexo 1 do RREO

Nota : Durante o Exercício, somente as despesas liquidadas são consideradas executadas. No encerramento do exercício, as despesas não liquidadas inscritas em restos a pagar não processados são também consideradas executadas. Dessa forma, para maior transparência, as despesas executadas estão segregadas em:

- . a) Despesas liquidadas, consideradas aquelas em que houve a entrega do material ou serviço, nos termos do art. 63 da Lei 4.320/64.
- . b) Despesas empenhadas mas não liquidadas, inscritas em Restos a pagar não processados, consideradas liquidadas no encerramento do exercício, por força do art. 35, inciso II da Lei 4.320/64.

*Paulo Roberto Pinheiro Pinto*

*Paulo Roberto Pinheiro Pinto*  
CPF: 147583  
7 - TRI

*André Maria Perillo Vieira Xavier*  
Secretária Municipal de Fazenda

*Paulo Roberto Pinheiro Pinto*  
PREFEITO



MUNICÍPIO DE SANTO ANTONIO DE PADUA  
RELATÓRIO RESUMIDO DA EXECUÇÃO ORÇAMENTÁRIA  
DEMONSTRATIVO DA EXECUÇÃO DAS DESPESAS POR FUNÇÃO / SUBFUNÇÃO  
ORÇAMENTOS FISCAL E DA SEGURIDADE SOCIAL

PERÍODO DE REFERÊNCIA : 6º Bimestre / 2020

RREO - Anexo 2 (LRF, Art. 52, Inciso II, alínea "c")

R\$1,00

FUNÇÃO / SUBFUNÇÃO	DOTAÇÃO INICIAL	DOTAÇÃO ATUALIZADA (a)	DESPESAS EMPENHADAS			SALDO (c) = (a-b)	DESPESAS LIQUIDADAS			SALDO (e) = (a-d)	INSCRITAS EM RESTOS A PAGAR NÃO PROC. (f)
			No Bimestre	Até 12/2020 (b)	%(b/total b)		No Bimestre	Até 12/2020 (d)	%(d/total d)		
<b>DESPESAS (EXCETO INTRA-ORÇAMENTARIAS) (I)</b>	<b>137.399.530,0</b>	<b>157.334.707,0</b>	<b>15.487.993,6</b>	<b>144.410.534,2</b>	<b>96,5</b>	<b>12.924.172,8</b>	<b>27.709.368,2</b>	<b>138.868.761,8</b>	<b>96,4</b>	<b>18.465.945,2</b>	<b>5.541.772,4</b>
Legislativa	5.165.000,0	5.169.600,0	28.989,2	4.457.259,3	3,0	712.340,7	1.041.668,9	4.460.350,8	3,1	709.249,2	-3.091,5
Ação Legislativa	5.165.000,0	5.169.600,0	28.989,2	4.457.259,3	3,0	712.340,7	1.041.668,9	4.460.350,8	3,1	709.249,2	-3.091,5
Administração	17.970.586,0	17.567.591,0	2.270.756,0	15.933.232,0	10,6	1.634.359,0	2.861.391,3	15.037.279,3	10,4	2.550.311,7	895.952,7
Planejamento e Orçamento	387.580,0	231.196,0	35.984,9	225.319,5	0,2	5.876,5	37.774,9	203.726,8	0,1	27.469,2	21.592,8
Administração Geral	11.927.800,0	13.176.551,0	1.721.889,9	12.279.332,6	8,2	897.218,4	2.119.010,4	11.546.057,2	8,0	1.650.493,8	733.275,4
Administração Financeira	2.499.500,0	2.635.204,0	388.002,0	2.467.016,6	1,6	168.187,4	590.124,4	2.346.729,8	1,6	288.474,2	120.286,9
Controle Interno	216.000,0	206.556,0	43.404,4	169.068,7	0,1	37.489,3	43.654,4	167.888,7	0,1	38.689,3	1.200,0
Tecnologia da Informação	192.000,0	122.242,0	26.557,3	119.609,6	0,1	2.832,4	32.007,3	116.109,6	0,1	6.132,4	3.500,0
Administração de Receitas	150.000,0	0,0	0,0	0,0	0,0	0,0	0,0	0,0	0,0	0,0	0,0
Controle Ambiental	261.000,0	212.700,0	52.801,0	157.218,4	0,1	55.481,6	36.703,3	141.120,8	0,1	71.579,2	16.097,7
Recuperação de Áreas Degradadas	1.000,0	1.000,0	0,0	0,0	0,0	1.000,0	0,0	0,0	0,0	1.000,0	0,0
Recursos Hídricos	1.000,0	201.000,0	0,0	0,0	0,0	201.000,0	0,0	0,0	0,0	201.000,0	0,0
Serviço da Dívida Interna	2.281.706,0	781.140,0	2.116,7	515.666,5	0,3	265.473,5	2.116,7	515.666,5	0,4	265.473,5	0,0
Segurança Pública	2.588.364,0	2.388.570,0	333.262,8	1.942.023,3	1,5	194.202,3	375.567,0	2.193.168,5	1,5	195.401,5	1.199,2
Administração Geral	2.220.364,0	2.098.809,0	287.117,6	1.927.249,8	1,3	171.559,2	320.172,7	1.926.050,6	1,3	172.758,4	1.199,2
Defesa Civil	368.000,0	289.761,0	46.145,2	267.117,9	0,2	22.643,1	55.394,3	267.117,9	0,2	22.643,1	0,0
Assistência Social	4.366.240,0	4.968.730,0	783.193,8	3.981.432,2	2,7	987.297,8	875.421,9	3.934.811,7	2,7	1.033.918,3	46.620,5
Administração Geral	8.140.000,0	12.061.000,0	2.190.195,0	12.024.777,1	8,0	36.222,9	2.233.565,0	12.024.777,1	8,3	36.222,9	46.620,5
Previdência Social	799.000,0	738.000,0	114.886,6	720.103,0	0,5	17.897,1	158.256,6	720.103,0	0,5	17.897,1	0,0
Administração do Regime Estatutário	7.341.000,0	11.323.000,0	2.075.308,4	11.304.674,2	7,6	18.325,8	2.075.308,4	11.304.674,2	7,8	18.325,8	0,0
Saúde	34.086.000,0	44.498.477,8	2.715.500,1	42.146.880,6	28,2	2.351.597,2	9.004.338,3	40.463.839,7	28,1	4.034.638,1	1.883.040,9
Administração Geral	14.206.000,0	20.366.149,8	749.422,7	19.098.676,9	12,8	1.267.472,9	4.216.716,4	18.727.814,4	13,0	1.633.335,5	365.862,5
Atenção Básica	1.942.855,0	19.323.343,0	-149.982,8	18.750.691,3	12,5	241.055,5	1.728.138,6	16.524.970,5	1,1	317.884,5	76.828,9
Assistência Hospitalar e Ambulatorial	16.607.000,0	2.030.000,0	1.879.388,7	183.313,5	1,3	51.104,4	158.598,4	1.744.914,2	1,2	285.085,8	233.981,4
Supporte Profilático e Terapêutico	150.000,0	433.130,0	28.261,4	401.222,2	0,3	31.907,8	106.895,9	209.098,3	0,1	224.041,8	192.134,0
Vigilância Epidemiológica	165.000,0	273.000,0	5.823,4	100.941,1	0,1	172.059,0	7.344,1	95.902,7	0,1	177.097,4	5.038,4
Alimentação e Nutrição	150.000,0	130.000,0	19.323,2	114.654,0	0,1	15.346,0	12.448,7	82.207,9	0,1	47.792,1	32.446,1
Educação	33.304.000,0	34.564.264,4	3.292.928,7	29.403.675,5	19,6	5.160.496,8	4.863.802,5	28.469.734,7	19,8	6.094.525,7	934.032,9
Ensino Fundamental	32.864.000,0	31.931.008,9	2.602.178,9	28.566.455,5	19,1	3.364.553,3	4.863.802,5	28.331.956,0	19,7	3.599.052,9	234.499,6
Educação Infantil	595.000,0	2.626.255,5	690.749,8	837.312,0	0,6	1.788.943,5	0,0	137.778,7	0,1	2.488.476,8	699.533,3
Cultura	45.000,0	7.000,0	0,0	0,0	0,0	7.000,0	0,0	0,0	0,0	7.000,0	0,0
Urbanismo	0,0	307.431,2	243.274,6	243.274,6	0,2	64.156,7	243.274,6	243.274,6	0,2	64.156,7	0,0
Difusão Cultural	0,0	307.431,2	243.274,6	243.274,6	0,2	64.156,7	243.274,6	243.274,6	0,2	64.156,7	0,0
Infra-estrutura Urbana	946.000,0	2.872.997,6	3.378.177,5	31.647.145,4	21,1	1.275.565,4	5.753.020,2	29.774.273,2	20,6	3.168.437,6	1.892.872,3
Serviços Urbanos	18.884.655,0	30.049.713,2	3.946.602,8	2.399.172,4	1,6	473.825,2	240.244,8	1.714.339,3	1,2	1.158.658,3	684.833,1
Gestão Ambiental	4.999.500,0	8.500,0	2.983.574,7	29.247.973,1	19,5	801.740,2	5.512.775,3	28.039.933,9	19,5	2.009.779,3	1.208.039,2
Preservação e Conservação Ambiental	4.999.500,0	8.500,0	0,0	0,0	0,0	8.500,0	0,0	0,0	0,0	8.500,0	0,0
Agricultura	2.031.300,0	2.499.789,8	2.499.789,8	2.026.639,7	1,4	473.187,0	349.187,0	1.935.908,9	1,3	563.880,9	90.730,8
Administração Geral	1.871.300,0	2.011.726,0	251.934,0	1.996.287,2	1,3	15.458,8	349.187,0	1.919.036,4	1,3	92.689,6	77.230,8
Promoção da Produção Agropecuária	160.000,0	488.063,8	0,0	30.372,5	0,0	457.691,3	0,0	16.872,5	0,0	471.191,3	13.500,0
Indústria	5.000,0	0,0	0,0	0,0	0,0	0,0	0,0	0,0	0,0	0,0	0,0
Mineração	5.000,0	0,0	0,0	0,0	0,0	0,0	0,0	0,0	0,0	0,0	0,0
Comércio e Serviços	12.000,0	0,0	0,0	0,0	0,0	0,0	0,0	0,0	0,0	0,0	0,0
Promoção Comercial	12.000,0	0,0	0,0	0,0	0,0	0,0	0,0	0,0	0,0	0,0	0,0
Desporto e Lazer	980.000,0	364.547,0	-218,0	351.758,2	0,2	12.788,8	108.131,6	351.343,5	0,2	13.203,5	414,7
Desporto Comunitário	182.000,0	339.332,0	-218,0	327.093,2	0,2	12.238,8	108.131,6	326.678,5	0,2	12.653,5	414,7
Lazer	798.000,0	25.215,0	0,0	24.665,0	0,0	550,0	0,0	24.665,0	0,0	550,0	0,0

CHEFE DO PODER EXECUTIVO: PAULO ROBERTO PINHEIRO PINTO  
RESPONSÁVEL PELA CONTABILIDADE: ROSÁLIA MARIA SANTOS DO VALE  
Data de Emissão: 25/01/2021 15:08h  
Anexo II do RRE  
Paulo Roberto Pinheiro Pinto  
Secretaria Municipal de Fazenda

MUNICÍPIO DE SANTO ANTONIO DE PADUA  
RELATÓRIO RESUMIDO DA EXECUÇÃO ORÇAMENTÁRIA  
DEMONSTRATIVO DA EXECUÇÃO DAS DESPESAS POR FUNÇÃO / SUBFUNÇÃO  
ORÇAMENTOS FISCAL E DA SEGURIDADE SOCIAL  
PERÍODO DE REFERÊNCIA : 6º Bimestre / 2020

RREO - Anexo 2 (LRF, Art. 52, Inciso II, alínea "c")

R\$1,00

FUNÇÃO / SUBFUNÇÃO	DOTAÇÃO INICIAL	DOTAÇÃO ATUALIZADA (a)	DESPESAS EMPENHADAS			SALDO (c) = (a-b)	DESPESAS LIQUIDADAS			SALDO (e) = (a-d)	INSCRITAS EM RESTOS A PAGAR NÃO PROC. (f)
			No Bimestre	Até 12/2020 (b)	%		No Bimestre	Até 12/2020 (d)	%		
<b>Reserva de Contingência</b>	<b>3.963.885,0</b>	<b>13.495,0</b>	<b>0,0</b>	<b>0,0</b>	<b>0,0</b>	<b>13.495,0</b>	<b>0,0</b>	<b>0,0</b>	<b>13.495,0</b>	<b>0,0</b>	
Reserva de Contingência	3.963.885,0	13.495,0	0,0	0,0	0,0	13.495,0	0,0	0,0	13.495,0	0,0	
<b>DESPESAS (INTRA-ORÇAMENTÁRIAS) (II)</b>	<b>5.983.000,0</b>	<b>5.763.174,0</b>	<b>-497.797,8</b>	<b>5.253.547,1</b>	<b>3,5</b>	<b>509.627,0</b>	<b>54.696,3</b>	<b>5.250.455,5</b>	<b>512.718,5</b>	<b>3.091,6</b>	
TOTAL (III) = (I + II)	143.372.530,0	163.097.881,0	-14.990.195,8	149.664.081,2	100,00	13.433.799,8	27.764.064,5	144.119.217,3	18.978.663,7	5.544.863,9	
<b>DESPESAS (INTRA-ORÇAMENTÁRIAS)</b>	<b>5.983.000,0</b>	<b>5.763.174,0</b>	<b>-497.797,8</b>	<b>5.253.547,1</b>	<b>3,5</b>	<b>509.627,0</b>	<b>54.696,3</b>	<b>5.250.455,5</b>	<b>512.718,5</b>	<b>3.091,6</b>	
Legislativa	35.000,0	30.400,0	394,4	30.394,4	0,0	5,6	5.867,8	27.302,9	3.097,1	3.091,5	
Ação Legislativa	35.000,0	30.400,0	394,4	30.394,4	0,0	5,6	5.867,8	27.302,9	3.097,1	3.091,5	
Administração	673.000,0	272.132,0	-388.682,7	195.091,5	0,1	77.040,5	-388.682,7	195.091,5	77.040,5	0,0	
Administração Geral	673.000,0	272.132,0	-388.682,7	195.091,5	0,1	77.040,5	-388.682,7	195.091,5	77.040,5	0,0	
Assistência Social	54.000,0	54.000,0	7.163,4	51.250,5	0,0	2.749,5	7.163,4	51.250,5	2.749,5	0,0	
Administração Geral	54.000,0	54.000,0	7.163,4	51.250,5	0,0	2.749,5	7.163,4	51.250,5	2.749,5	0,0	
Administração Geral	3.300.000,0	3.096.642,0	-129.148,9	3.096.192,0	2,1	450,0	417.871,8	3.096.192,0	450,0	0,0	
Administração Geral	3.300.000,0	3.096.642,0	-129.148,9	3.096.192,0	2,1	450,0	417.871,8	3.096.192,0	450,0	0,0	
Administração Geral	700.000,0	153.000,0	-547.020,7	152.979,3	0,1	20,7	0,0	152.979,3	20,7	0,0	
Assistência Hospitalar e Ambulatorial	2.600.000,0	2.943.642,0	417.871,8	2.943.212,7	2,0	429,4	417.871,8	2.943.212,7	429,4	0,0	
Educação	1.919.000,0	2.310.000,0	12.476,1	1.880.618,7	1,3	429.381,3	12.476,1	1.880.618,7	429.381,3	0,0	
Educação Infantil	1.915.000,0	2.310.000,0	12.476,1	1.880.618,7	1,3	429.381,3	12.476,1	1.880.618,7	429.381,3	0,0	

CHEFE DO PODER EXECUTIVO: PAULO ROBERTO PINHEIRO PINTO  
RESPONSÁVEL PELA CONTABILIDADE: ROSÁLIA MARIA SANTOS DO VALE  
SIGFIS - Versão 2020

Paulo Roberto Pinheiro Xavier  
Secretária Municipal de Fazenda

Paulo Roberto Pinheiro Pinto  
PREFEITO

Data de Emissão: 25/01/2021 15:08h  
Anexo II do RREO



MUNICÍPIO DE SANTO ANTONIO DE PADUA  
 RELATÓRIO RESUMIDO DA EXECUÇÃO ORÇAMENTÁRIA  
**DEMONSTRATIVO DA EXECUÇÃO DAS DESPESAS POR FUNÇÃO / SUBFUNÇÃO**  
 ORÇAMENTOS FISCAL E DA SEGURIDADE SOCIAL  
 PERÍODO DE REFERÊNCIA : 6º Bimestre / 2020

RREO - Anexo 2 (LRF, Art. 52, Inciso II, alínea "c")

R\$1,00

FUNÇÃO / SUBFUNÇÃO	DOTAÇÃO INICIAL	DOTAÇÃO ATUALIZADA (a)	DESPESAS EMPENHADAS		SALDO (c) = (a-b)	DESPESAS LIQUIDADAS		SALDO (e) = (a-d)	INSCRITAS EM RESTOS A PAGAR NÃO PROC. (f)		
			No Bimestre	Até 12/2020 (b)		% (b/total b)	No Bimestre			Até 12/2020 (d)	% (d/total d)

**FONTE:**

Nota : Durante o Exercício, somente as despesas liquidadas são consideradas executadas. No encerramento do exercício, as despesas não liquidadas inscritas em restos a pagar não processados são também consideradas executadas. Dessa forma, para maior transparência, as despesas executadas estão segregadas em:

- . a) Despesas liquidadas, consideradas aquelas em que houve a entrega do material ou serviço, nos termos do art. 63 da Lei 4.320/64.
- . b) Despesas empenhadas mas não liquidadas, inscritas em Restos a pagar não processados, consideradas liquidadas no encerramento do exercício, por força do art.35, inciso II da Lei 4.320/64.

*Paulo Roberto Pinheiro Pinto*  
**Paulo Roberto Pinheiro Pinto**  
 PREFEITO

*Roberto Pinheiro Pinto*

Contador Público Mat. 147583  
 CRC - CE 071110-7 T

*Thiana Maria Pereira Xavier*  
 Secretária Municipal de Fazenda

CHEFE DO PODER EXECUTIVO: PAULO ROBERTO PINHEIRO PINTO  
 RESPONSÁVEL PELA CONTABILIDADE: ROSÁLIA MARIA SANTOS DO VALE

Data de Emissão: 25/01/2021 15:08h

Anexo II do RREO

SIGFIS - Versão 2020



**MUNICÍPIO DE SANTO ANTONIO DE PADUA**  
**RELATÓRIO RESUMIDO DA EXECUÇÃO ORÇAMENTÁRIA**  
**DEMONSTRATIVO DA RECEITA CORRENTE LÍQUIDA**  
**ORÇAMENTOS FISCAL E DA SEGURIDADE SOCIAL**  
**PERÍODO DE REFERÊNCIA : 6º Bimestre / 2020**

RRF - art 53, inciso I - Anexo 3

R\$1,00

ESPECIFICAÇÃO	EVOLUÇÃO DA RECEITA REALIZADA NOS ÚLTIMOS 12 MESES												TOTAL ULT - 12 M.	PREVISÃO ATUALIZADA
	JAN/2020	FEV/2020	MAR/2020	ABR/2020	MAY/2020	JUN/2020	JUL/2020	AGO/2020	SET/2020	OUT/2020	NOV/2020	DEZ/2020		
<b>RECEITAS CORRENTES (I)</b>	12.341.105,6	12.466.849,0	10.586.632,2	14.375.235,5	9.491.597,8	9.154.074,6	13.914.834,9	14.805.998,4	12.152.487,8	11.118.383,4	14.521.828,0	18.147.566,9	153.076.594,1	149.124.500,0
Impostos, Taxas e Contribuições de Melhoria	532.264,7	462.443,4	537.309,0	283.249,9	373.816,0	382.455,7	766.372,9	5.790.208,4	878.644,1	836.806,0	857.673,8	2.008.867,9	13.710.111,8	12.900.000,0
Imposto s/ a Prop. Predial/Territorial Urbana (IPTU)	64.648,3	74.399,8	87.695,8	29.667,6	26.513,5	16.589,5	272.508,4	2.497.002,1	368.587,4	330.002,4	313.579,0	246.351,0	4.327.544,8	5.072.893,0
Impostos s/ Serviços de Qualquer Natureza (ISS)	316.217,1	238.942,7	279.646,9	155.326,2	237.255,6	233.499,9	316.276,8	782.598,1	296.983,1	285.940,7	278.540,2	604.917,3	4.032.144,6	2.689.453,0
Impostos s/ Transmissão de Bens Imóveis	21.238,6	11.853,4	55.625,7	9.648,4	9.260,0	28.924,4	31.001,9	73.816,7	61.946,5	79.729,1	72.041,4	98.934,2	554.020,3	531.200,0
Imposto sobre a Renda e Proventos de Qualquer Natureza	50.865,4	78.543,7	84.735,6	77.594,1	83.893,5	84.375,8	85.635,8	2.113.240,8	72.911,2	89.193,2	136.023,2	704.946,3	3.661.958,6	3.230.790,0
Outros Impostos, Taxas e Contribuições de Melhoria	79.296,3	56.703,8	29.605,0	11.013,6	16.893,4	13.066,1	60.950,0	323.550,7	78.215,9	51.940,6	57.490,0	353.719,1	1.134.443,5	1.375.664,0
<b>RECEITA DE CONTRIBUIÇÕES</b>	626.312,6	621.263,2	636.944,1	630.464,8	620.736,3	605.726,7	598.607,4	686.216,5	682.375,7	734.121,3	733.235,1	727.237,5	7.903.241,2	7.238.000,0
<b>RECEITA PATRIMONIAL</b>	37.351,5	-5.464,6	15.326,5	238.051,2	324.414,1	436.281,5	579.455,0	-126.551,8	-300.177,5	2.441,4	493.805,2	456.187,3	2.151.119,8	2.824.920,0
Rendimentos de Aplicação Financeira	37.351,5	-5.464,6	15.326,5	238.051,2	324.414,1	436.281,5	579.455,0	-126.551,8	-300.177,5	2.441,4	493.805,2	456.187,3	2.151.119,8	2.755.000,0
Outras Receitas Patrimoniais	0,0	0,0	0,0	0,0	0,0	0,0	0,0	0,0	0,0	0,0	0,0	0,0	0,0	69.920,0
Receita Agropecuária	0,0	0,0	0,0	0,0	0,0	0,0	0,0	0,0	0,0	0,0	0,0	0,0	0,0	20.000,0
Receita Industrial	0,0	0,0	0,0	0,0	0,0	0,0	0,0	0,0	0,0	0,0	0,0	0,0	0,0	12.000,0
Receita de Serviços	0,0	0,0	0,0	0,0	0,0	0,0	0,0	0,0	0,0	0,0	0,0	0,0	0,0	120.000,0
<b>TRANSFERÊNCIAS CORRENTES</b>	11.100.388,1	11.340.701,8	9.349.685,5	13.187.059,0	8.143.650,9	7.691.920,8	11.894.763,3	8.422.126,0	10.850.100,6	9.493.651,0	12.401.402,4	14.911.034,7	128.786.484,1	124.611.580,0
Conta-Parte do FPM	1.330.982,0	2.790.182,8	0,0	3.220.725,4	1.670.831,5	1.360.146,5	2.344.753,4	1.489.443,9	1.199.760,2	1.614.392,9	2.139.755,5	3.190.540,7	22.861.514,8	24.600.000,0
Conta-Parte do ICMS	2.670.622,1	2.660.914,4	2.924.003,4	2.092.096,2	1.918.390,7	2.152.695,7	2.267.203,5	2.329.931,9	2.962.393,0	2.089.729,1	3.307.566,9	3.544.141,4	30.929.688,3	30.797.931,0
Conta-Parte do IPVA	812.418,6	877.165,3	466.529,7	184.468,0	93.548,9	132.714,9	117.406,7	135.757,0	144.955,5	151.522,0	109.261,3	154.826,0	3.380.573,9	5.500.000,0
Conta-Parte do ITR	574,8	534,7	1.226,1	0,0	12,3	137,5	666,9	843,6	2.917,0	19.051,4	1.958,4	720,5	28.643,2	20.000,0
Transferências da LC 87/1996	0,0	0,0	0,0	0,0	0,0	0,0	0,0	0,0	0,0	0,0	0,0	0,0	140.000,0	
Transferências da LC 61/1989	54.888,3	64.570,3	70.026,1	63.888,5	53.546,9	40.472,8	61.365,1	66.576,3	89.746,0	98.800,5	95.659,4	135.223,5	894.743,7	1.500.000,0
Transferências do FUNDEB	1.910.072,9	2.081.556,9	1.949.483,7	1.545.723,6	1.229.669,2	1.343.338,5	1.417.941,5	1.481.457,1	1.797.939,0	1.681.672,1	2.261.439,3	2.488.833,9	21.188.527,7	22.840.000,0
Outras Transferências Correntes	3.120.823,4	2.865.777,4	3.938.416,5	6.070.177,3	3.178.251,4	2.652.414,9	5.685.426,2	2.918.116,2	4.652.389,9	3.828.483,0	4.485.761,6	5.396.748,7	49.402.792,5	39.213.649,0
<b>OUTRAS RECEITAS CORRENTES</b>	44.786,7	47.905,2	47.367,3	36.410,6	28.980,4	37.689,9	75.636,3	33.999,3	41.544,9	51.363,5	35.711,4	44.239,6	525.637,1	1.398.000,0
<b>DEDUÇÕES (II)</b>	1.392.347,4	1.581.585,9	998.568,5	1.423.848,6	1.053.380,2	1.042.115,8	1.073.895,2	1.194.773,5	1.265.841,9	1.212.675,8	1.520.295,3	1.596.096,7	15.355.424,8	16.849.000,0
Contrib. p/ o Plano de Seg. Soc. Serv.	298.450,3	302.912,4	306.211,4	309.617,0	306.114,1	304.882,3	305.595,5	390.263,0	385.887,6	415.976,7	389.455,0	380.581,5	395.946,8	4.113.000,0
Compensação Financ. entre Reg. Previd.	0,0	0,0	0,0	0,0	0,0	0,0	0,0	0,0	0,0	0,0	0,0	0,0	0,0	
Dedução de Receita p/ Formação do FUNDEB	1.093.897,1	1.278.673,5	692.357,1	1.114.231,6	747.266,1	737.233,5	768.299,7	804.510,5	879.954,3	796.699,1	1.130.840,3	1.215.515,2	11.259.478,0	12.736.000,0
<b>RECEITA CORRENTE LÍQUIDA (III)</b>	10.948.758,2	10.885.263,1	9.588.063,7	12.951.386,9	8.438.217,6	8.111.956,8	12.840.939,7	13.611.224,9	10.886.645,8	9.905.707,6	13.001.532,7	14.597.476,2	137.727.169,3	132.725.500,0

Fonte : SECRETARIA MUNICIPAL DE FAZENDA

Nota : Receita Corrente Líquida em reais e sem arredondamento :

RCL dos últimos 12 meses R\$ 137.721.169,21

CHEFE DO PODER EXECUTIVO: PAULO ROBERTO PINHEIRO PINTO  
 RESPONSÁVEL PELA CONTABILIDADE: ROSALIA MARIA SANTOS DO VALE  
 SIGFIS - Versão 2020

*Paulo Roberto Pinheiro Pinto*  
 Prefeito

*Paula Regina da Silva Xavier*  
 Secretária Municipal de Fazenda

*Paulo Roberto Pinheiro Pinto*  
 PREFEITO

Data de Emissão: 25/01/2021 15:08h

Anexo 3 do RREO

**MUNICÍPIO DE SANTO ANTONIO DE PADUA**  
**RELATÓRIO RESUMIDO DA EXECUÇÃO ORÇAMENTÁRIA**  
**DEMONSTRATIVO DAS RECEITAS E DESPESAS PREVIDENCIÁRIAS DO REGIME PRÓPRIO DOS SERVIDORES PÚBLICOS**  
**ORÇAMENTO DA SEGURIDADE SOCIAL**  
**PERÍODO DE REFERÊNCIA : 6º Bimestre / 2020**

LRF, art 53, inciso II - Anexo 4

R\$ 1,00

**PLANO PREVIDENCIÁRIO**

RECEITAS PREVIDENCIÁRIAS - RPPS	PREVISÃO INICIAL	PREVISÃO ATUALIZADA	RECEITAS REALIZADAS	
			Até 6º Bim/2020	Até 6º Bim/2019
<b>RECEITAS CORRENTES (I)</b>	10.685.796,0	10.685.796,0	9.112.266,1	10.273.654,3
Recargas de Contribuições dos Segurados	4.113.000,0	4.113.000,0	4.095.946,8	3.691.751,0
Civil	4.113.000,0	4.113.000,0	4.095.946,8	3.691.751,0
Ativo	4.104.000,0	4.104.000,0	4.092.865,1	3.688.820,5
Inativo	6.000,0	6.000,0	0,0	0,0
Pensionista	3.000,0	3.000,0	3.081,7	2.930,5
Militar	0,0	0,0	0,0	0,0
Ativo	0,0	0,0	0,0	0,0
Inativo	0,0	0,0	0,0	0,0
Pensionista	0,0	0,0	0,0	0,0
Recargas de Contribuições Patronais	3.600.000,0	3.600.000,0	2.930.126,5	3.936.850,5
Civil	3.600.000,0	3.600.000,0	2.930.126,5	3.936.850,5
Ativo	3.600.000,0	3.600.000,0	2.930.126,5	3.936.850,5
Inativo	0,0	0,0	0,0	0,0
Pensionista	0,0	0,0	0,0	0,0
Militar	0,0	0,0	0,0	0,0
Ativo	0,0	0,0	0,0	0,0
Inativo	0,0	0,0	0,0	0,0
Pensionista	0,0	0,0	0,0	0,0
Receita Patrimonial	2.300.000,0	2.300.000,0	2.023.227,4	2.548.565,3
Receitas Imobiliárias	0,0	0,0	0,0	0,0
Receitas de Valores Mobiliários	2.300.000,0	2.300.000,0	2.023.227,4	2.548.565,3
Outras Receitas Patrimoniais	0,0	0,0	0,0	0,0
Receita de Serviços	0,0	0,0	0,0	0,0
Outras Receitas Correntes	672.796,0	672.796,0	62.965,4	96.487,5
Compensação Previdenciária do RGPS para o RPPS	0,0	0,0	0,0	0,0
Aportes Periódicos para Amortização do Déficit Atuarial do RPPS (II)	0,0	0,0	0,0	0,0
Demais Receitas Correntes	672.796,0	672.796,0	62.965,4	96.487,5
<b>RECEITAS DE CAPITAL (III)</b>	39.204,0	39.204,0	0,0	0,0
Alienação de Bens, Direitos e Ativos	39.204,0	39.204,0	0,0	0,0
Amortização de Empréstimos	0,0	0,0	0,0	0,0
Outras Receitas de Capital	0,0	0,0	0,0	0,0
<b>TOTAL DAS RECEITAS PREVIDENCIÁRIAS - RPPS (IV) = (I + III - II)</b>	<b>10.725.000,0</b>	<b>10.725.000,0</b>	<b>9.112.266,1</b>	<b>10.273.654,3</b>

DESPESAS PREVIDENCIÁRIAS - RPPS	DOTAÇÃO INICIAL	DOTAÇÃO ATUALIZADA	DESPESAS EMPENHADAS		DESPESAS LIQUIDADAS		INSCRITAS EM RESTOS A PAGAR NÃO PROCESSADOS	
			6º Bim/2020	Até o 6º Bim/2019	6º Bim/2020	Até o 6º Bim/2019	EM 6º Bim/2020	EM 6º Bim/2019
Benefícios - Civil	7.291.000,0	11.249.000,0	11.232.404,8	9.273.371,1	11.232.404,8	10.194.923,3	0,0	-921.552,2
Aposentadorias	6.209.000,0	10.084.000,0	10.069.567,0	8.216.860,1	10.069.567,0	9.054.374,3	0,0	-837.514,2
Pensões	1.082.000,0	1.165.000,0	1.162.837,8	1.056.511,0	1.162.837,8	1.140.549,0	0,0	-84.038,0
Outros Benefícios Previdenciários	0,0	0,0	0,0	0,0	0,0	0,0	0,0	0,0
Benefícios - Militar	0,0	0,0	0,0	0,0	0,0	0,0	0,0	0,0
Reformas	0,0	0,0	0,0	0,0	0,0	0,0	0,0	0,0
Pensões	0,0	0,0	0,0	0,0	0,0	0,0	0,0	0,0
Outros Benefícios Previdenciários	0,0	0,0	0,0	0,0	0,0	0,0	0,0	0,0
Outras Despesas Previdenciárias	0,0	0,0	0,0	0,0	0,0	0,0	0,0	0,0
Compensação Previdenciária do RPPS para o RGPS	0,0	0,0	0,0	0,0	0,0	0,0	0,0	0,0
Demais despesas Previdenciárias	0,0	0,0	0,0	0,0	0,0	0,0	0,0	0,0
<b>TOTAL DAS DESPESAS PREVIDENCIÁRIAS RPPS (V)</b>	<b>7.291.000,0</b>	<b>11.249.000,0</b>	<b>11.232.404,8</b>	<b>9.273.371,1</b>	<b>11.232.404,8</b>	<b>10.194.923,3</b>	<b>0,0</b>	<b>-921.552,2</b>
<b>RESULTADO PREVIDENCIÁRIO (VI) = (IV - V)</b>	<b>3.434.000,0</b>	<b>-524.000,0</b>	<b>-11.232.404,8</b>	<b>-9.273.371,1</b>	<b>-2.120.138,7</b>	<b>78.731,0</b>	<b>0,0</b>	<b>921.552,2</b>

RECURSOS RPPS ARRECADADOS EM EXERCÍCIOS ANTERIORES	PREVISÃO ORÇAMENTÁRIA
VALOR	0,0

RESERVA ORÇAMENTÁRIA DO RPPS	PREVISÃO ORÇAMENTÁRIA
VALOR	0,0

APORTES DE RECURSOS PARA O PLANO PREVIDENCIÁRIO DO RPPS	APORTES REALIZADAS
Plano de Amortização - Contribuição Patronal Suplementar	0,0
Plano de Amortização - Aporte Periódico de Valores Predefinidos	0,0
Outros Aportes RPPS	0,0
Recursos para Cobertura de Déficit Financeiro	0,0

BENS E DIREITOS DO RPPS	PERÍODO DE REFERÊNCIA	
	Até 6º Bim/2020	Até 6º Bim/2019
Caixa e Equivalentes de Caixa	48.133,4	1.136.298,7
Investimentos e Aplicações	16.999.182,8	12.938.378,4
Outros Bens e Direitos	0,0	0,0
<b>TOTAL DE BENS E DIREITOS DO RPPS</b>	<b>17.047.316,2</b>	<b>14.074.677,1</b>

CHEFE DO PODER EXECUTIVO: PAULO ROBERTO PINHEIRO PINTO  
 RESPONSÁVEL PELA CONTABILIDADE: ROSÁLIA MARIA SANTOS DO VALE

SIGFIS - Versão 2020

Data de Emissão: 25/01/2021 15:08

*Paula Roberto Pinheiro Pinto*  
**PREFEITO**

*Liliane Maria Padilha Vieira Xavier*  
**Secretaria Municipal de Fazenda**

Anexo 4 do RREO



MUNICÍPIO DE SANTO ANTONIO DE PADUA  
RELATÓRIO RESUMIDO DA EXECUÇÃO ORÇAMENTÁRIA  
**DEMONSTRATIVO DAS RECEITAS E DESPESAS PREVIDENCIÁRIAS DO REGIME PRÓPRIO DOS SERVIDORES PÚBLICOS**  
ORÇAMENTO DA SEGURIDADE SOCIAL  
PERÍODO DE REFERÊNCIA : 6º Bimestre / 2020

LRF, art 53, inciso II - Anexo 4

R\$ 1,00

PLANO FINANCEIRO				
RECEITAS PREVIDENCIÁRIAS	PREVISÃO INICIAL	PREVISÃO ATUALIZADA	RECEITAS REALIZADAS *	
			Até 6º Bim/2020	Até 6º Bim/2019
RECEITAS CORRENTES (VII)	0,0	0,0	0,0	0,0
Receitas de Contribuições dos Segurados	0,0	0,0	0,0	0,0
Civil	0,0	0,0	0,0	0,0
Ativo	0,0	0,0	0,0	0,0
Inativo	0,0	0,0	0,0	0,0
Pensionista	0,0	0,0	0,0	0,0
Militar	0,0	0,0	0,0	0,0
Ativo	0,0	0,0	0,0	0,0
Inativo	0,0	0,0	0,0	0,0
Pensionista	0,0	0,0	0,0	0,0
Receitas de Contribuições Patronais	0,0	0,0	0,0	0,0
Civil	0,0	0,0	0,0	0,0
Ativo	0,0	0,0	0,0	0,0
Inativo	0,0	0,0	0,0	0,0
Pensionista	0,0	0,0	0,0	0,0
Militar	0,0	0,0	0,0	0,0
Ativo	0,0	0,0	0,0	0,0
Inativo	0,0	0,0	0,0	0,0
Pensionista	0,0	0,0	0,0	0,0
Receita Patrimonial	0,0	0,0	0,0	0,0
Receitas Imobiliárias	0,0	0,0	0,0	0,0
Receitas de Valores Mobiliários	0,0	0,0	0,0	0,0
Outras Receitas Patrimoniais	0,0	0,0	0,0	0,0
Receita de Serviços	0,0	0,0	0,0	0,0
Outras Receitas Correntes	0,0	0,0	0,0	0,0
Compensação Previdenciária do RGPS para o RPPS	0,0	0,0	0,0	0,0
Demais Receitas Correntes	0,0	0,0	0,0	0,0
RECEITAS DE CAPITAL (VIII)	0,0	0,0	0,0	0,0
Alienação de Bens, Direitos e Ativos	0,0	0,0	0,0	0,0
Amortização de Empréstimos	0,0	0,0	0,0	0,0
Outras Receitas de Capital	0,0	0,0	0,0	0,0
<b>TOTAL DAS RECEITAS PREVIDENCIÁRIAS RPPS (IX) = (VII + VIII)</b>	<b>0,0</b>	<b>0,0</b>	<b>0,0</b>	<b>0,0</b>

DESPESAS PREVIDENCIÁRIAS - RPPS	DOTAÇÃO INICIAL	DOTAÇÃO ATUALIZADA	DESPESAS EMPENHADAS		DESPESAS LIQUIDADAS		INSCRITAS EM RESTOS A PAGAR NÃO PROCESSADOS	
			6º Bim/2020	Até o 6º Bim/2019	6º Bim/2020	Até o 6º Bim/2019	EM 6º Bim/2020	EM 6º Bim/2019
Benefícios - Civil	0,0	0,0	0,0	0,0	0,0	0,0	0,0	0,0
Aposentadorias	0,0	0,0	0,0	0,0	0,0	0,0	0,0	0,0
Pensões	0,0	0,0	0,0	0,0	0,0	0,0	0,0	0,0
Outros Benefícios Previdenciários	0,0	0,0	0,0	0,0	0,0	0,0	0,0	0,0
Benefícios - Militar	0,0	0,0	0,0	0,0	0,0	0,0	0,0	0,0
Reformas	0,0	0,0	0,0	0,0	0,0	0,0	0,0	0,0
Pensões	0,0	0,0	0,0	0,0	0,0	0,0	0,0	0,0
Outros Benefícios Previdenciários	0,0	0,0	0,0	0,0	0,0	0,0	0,0	0,0
Outras Despesas Previdenciárias	0,0	0,0	0,0	0,0	0,0	0,0	0,0	0,0
Compensação Previdenciária do RPPS para o RGPS	0,0	0,0	0,0	0,0	0,0	0,0	0,0	0,0
Demais despesas Previdenciárias	0,0	0,0	0,0	0,0	0,0	0,0	0,0	0,0
<b>TOTAL DAS DESPESAS PREVIDENCIÁRIAS RPPS (X)</b>	<b>0,0</b>	<b>0,0</b>	<b>0,0</b>	<b>0,0</b>	<b>0,0</b>	<b>0,0</b>	<b>0,0</b>	<b>0,0</b>
<b>RESULTADO PREVIDENCIÁRIO RPPS (XI) = (IX - X)</b>	<b>0,0</b>	<b>0,0</b>	<b>0,0</b>	<b>0,0</b>	<b>0,0</b>	<b>0,0</b>	<b>0,0</b>	<b>0,0</b>

APORTES DE RECURSOS PARA O PLANO FINANCEIRO DO RPPS

APORTES REALIZADAS

Recursos para Cobertura de Insuficiências Financeiras	0,0
Recursos para Formação de Reserva	0,0

RECEITAS DA ADMINISTRAÇÃO - RPPS	PREVISÃO INICIAL	PREVISÃO ATUALIZADA	RECEITAS REALIZADAS	
			Até 6º Bim/2020	Até 6º Bim/2019
Receitas Correntes	0,0	0,0	0,0	0,0
<b>Total das Receitas da Administração RPPS (XII)</b>	<b>0,0</b>	<b>0,0</b>	<b>0,0</b>	<b>0,0</b>

DESPESAS DA ADMINISTRAÇÃO - RPPS	DOTAÇÃO INICIAL	DOTAÇÃO ATUALIZADA	DESPESAS EMPENHADAS		DESPESAS LIQUIDADAS		INSCRITAS EM RESTOS A PAGAR NÃO PROCESSADOS	
			6º Bim/2020	6º Bim/2019	6º Bim/2020	6º Bim/2019	EM 6º Bim/2020	EM 6º Bim/2019
Despesas Correntes (XIII)	827.000,0	806.500,0	787.070,2	735.082,8	787.070,2	730.682,8	0,0	4.400,0
Despesas de Capital (XIV)	22.000,0	22.000,0	5.302,2	15.973,1	5.302,2	15.973,1	0,0	0,0
<b>Total das Despesas da Administração RPPS (XV)=(XIII+XIV)</b>	<b>849.000,0</b>	<b>828.500,0</b>	<b>792.372,4</b>	<b>751.055,9</b>	<b>792.372,4</b>	<b>746.655,9</b>	<b>0,0</b>	<b>4.400,0</b>
<b>Resultado da Administração RPPS (XVI)=(XII-XV)</b>	<b>-849.000,0</b>	<b>-828.500,0</b>	<b>-792.372,4</b>	<b>-751.055,9</b>	<b>-792.372,4</b>	<b>-746.655,9</b>		

CHEFE DO PODER EXECUTIVO: PAULO ROBERTO PINHEIRO PINTO  
RESPONSÁVEL PELA CONTABILIDADE: ROSÁLIA MARIA SANTOS DO VALE

SIGFIS - Versão 2020

Data de Emissão: 25/01/2021 15:09

Liliane Maria Pereira Xavier  
Secretária Municipal de Fazenda

Anexo 4 do RREO





MUNICÍPIO DE SANTO ANTONIO DE PADUA  
RELATÓRIO RESUMIDO DA EXECUÇÃO ORÇAMENTÁRIA  
**DEMONSTRATIVO DOS RESULTADOS PRIMÁRIO E NOMINAL**  
ORÇAMENTOS FISCAL E DA SEGURIDADE SOCIAL  
PERÍODO DE REFERÊNCIA : 6º Bimestre / 2020

LRF, art 53, inciso III - Anexo 6b

R\$ Milhares

ABAIXO DA LINHA		
CÁLCULO DO RESULTADO NOMINAL	SALDO	
	Em 31/12/2019 (a)	Em 31/Dez/2020 (b)
DÍVIDA CONSOLIDADA (XXVIII)	21.780.136,20	13.702.383,30
DEDUÇÕES (XXIX)	11.565.012,40	21.506.726,70
Disponibilidade de Caixa	11.565.012,40	21.506.726,70
Disponibilidade de Caixa Bruta	20.515.216,70	25.551.295,80
(-) Restos a Pagar Processados (XXX)	8.950.204,30	4.044.569,10
Demais Haveres Financeiros	0,00	0,00
DÍVIDA CONSOLIDADA LÍQUIDA (XXXI) = (XXVIII - XXIX)	10.215.123,80	-7.804.343,40
RESULTADO NOMINAL - Abaixo da Linha (XXXII) = (XXXIa - XXXIb)	18.019.467,20	
AJUSTE METODOLÓGICO	Até o 6º Bimestre / 2020	
VARIAÇÃO SALDO RPP = (XXXIII) = (XXX a - XXX b)	4.905.635,20	
RECEITA DE ALIENAÇÃO DE INVESTIMENTOS PERMANENTES (IX)	0,00	
PASSIVOS RECONHECIDOS NA DC (XXXIV)	0,00	
VARIAÇÃO CAMBIAL (XXXV)	0,00	
PAGAMENTOS DE PRECATÓRIOS INTEGRANTES DA DC (XXXVI)	0,00	
OUTROS AJUSTES (XXXVII)	0,00	
RESULTADO NOMINAL AJUSTADO - Abaixo da Linha (XXXVIII)=(XXXII-XXXIII-IX+XXXIV+XXXV-XXXVI+XXXVII)	13.113.832,00	
RESULTADO PRIMÁRIO - Abaixo da Linha (XXXIX) = XXXVIII - (XXV - XXVI)	10.002.055,20	
INFORMAÇÕES ADICIONAIS	PREVISÃO ORÇAMENTÁRIA	
SALDO DE EXERCÍCIOS ANTERIORES	0,00	
Recursos Arrecadados em Exercícios Anteriores - RPPS	0,00	
Superávit Financeiro Utilizado para Abertura e Reabertura de Créditos Adicionais	0,00	
RESERVA ORÇAMENTÁRIA DO RPS	0,00	

  
 Paulo Roberto Pinheiro Pinto  
 PREFEITO


  
 Fonte : SECRETARIA MUNICIPAL DE FAZENDA  
 CHEFE DO PODER EXECUTIVO: PAULO ROBERTO PINHEIRO PINTO  
 RESPONSÁVEL PELA CONTABILIDADE: ROSÁLIA MARIA SANTOS DO VALE  
 Liliane Maria Padilha Vieira Xavier  
 Secretária Municipal de Fazenda

MUNICÍPIO DE SANTO ANTONIO DE PADUA  
RELATÓRIO RESUMIDO DA EXECUÇÃO ORÇAMENTÁRIA  
**DEMONSTRATIVO DO RESULTADO PRIMÁRIO**  
ORÇAMENTOS FISCAL E DA SEGURIDADE SOCIAL  
PERÍODO DE REFERÊNCIA : 6º Bimestre / 2020

LRF, art 53, inciso III - Anexo 6a

R\$1,00

META FISCAL PARA O RESULTADO PRIMÁRIO		VALOR CORRENTE
Meta fixada no Anexo de Metas Fiscais da LDO para o exercício de referência		0,0
JUROS NOMINAIS		Jan a Dez/2020 VALOR INCORRIDO
Encargos e Variações Monetárias Ativos (XXV)		3.186.218,7
Encargos e Variações Monetárias Passivas (XXVI)		74.441,9
<b>RESULTADO NOMINAL - Acima da Linha (XXVII) = XXIV + (XXV - XXVI)</b>		<b>12.874.526,7</b>
META FISCAL PARA O RESULTADO NOMINAL		VALOR CORRENTE
Meta fixada no Anexo de Metas Fiscais da LDO para o exercício de referência		0,0

Fonte : SECRETARIA MUNICIPAL DE FAZENDA

Nota : Para efeito deste Demonstrativo, o montante das Transferências Correntes corresponde, dentre outras receitas, ao total das Transferências Intergovernamentais, excluídas as Deduções da Receita Corrente para Formação do FUNDEB.

*Paulo Roberto Pinheiro Pinto*  
**PREFEITO**

*Rosalia Maria Santos do Vale*

ROSALIA MARIA SANTOS DO VALE  
Mat. 147583  
10-7 TR

*Liliane Maria Padilha Vieira Xavier*  
**Secretária Municipal de Fazenda**

CHEFE DO PODER EXECUTIVO: PAULO ROBERTO PINHEIRO PINTO  
RESPONSÁVEL PELA CONTABILIDADE: ROSÁLIA MARIA SANTOS DO VALE



**MUNICÍPIO DE SANTO ANTONIO DE PADUA**  
**RELATÓRIO RESUMIDO DA EXECUÇÃO ORÇAMENTÁRIA**  
**DEMONSTRATIVO DOS RESULTADOS PRIMÁRIO E NOMINAL**  
**ORÇAMENTOS FISCAL E DA SEGURIDADE SOCIAL**  
**PERÍODO DE REFERÊNCIA : 6º Bimestre / 2020**

LRF, art 53, inciso III - Anexo 6a

RS\$1,00

ACIMA DA LINHA

RECEITAS PRIMÁRIAS	PREVISÃO ATUALIZADA	Jan a Dez/2020
		RECEITAS REALIZADAS *
<b>RECEITAS CORRENTES (I)</b>	<b>136.388.500,0</b>	<b>141.817.116,2</b>
Impostos, Taxas e Contribuições de Melhoria	12.900.000,0	13.710.111,9
Imposto s/ a Prop. Predial/Territorial Urbana (IPTU)	5.072.893,0	4.327.544,8
Impostos s/ Serviços de Qualquer Natureza (ISS)	2.689.453,0	4.032.144,5
Imposto s/ Transmissão de Bens Imóveis (ITBI)	531.200,0	554.020,4
Imposto de Renda Retido na Fonte (IRRF)	3.230.790,0	3.661.958,6
Outros Impostos, Taxas e Contribuições de Melhoria	1.375.664,0	1.134.443,6
Contribuições	7.238.000,0	7.903.241,0
Receita Patrimonial	2.824.920,0	2.151.119,9
Aplicações Financeiras (II)	2.755.000,0	2.151.119,9
Outras Receitas Patrimoniais	69.920,0	0,0
Transferências Correntes¹	111.875.580,0	117.527.006,1
Cota Parte FPM (80%)	19.680.000,0	18.748.766,7
Cota Parte ICMS (80%)	24.413.931,0	24.743.750,5
Cota Parte IPVA (80%)	4.400.000,0	2.705.700,2
Cota Parte ITR (80%)	16.000,0	22.914,6
L.C. Nº 87/96 - ICMS Desoneração (80%)	112.000,0	0,0
L.C. Nº 61/89	1.200.000,0	714.553,6
Transferências do FUNDEB	22.840.000,0	21.188.527,7
Outras Transferências Correntes	39.213.649,0	49.402.792,8
Demais Receitas Correntes	1.550.000,0	525.637,3
Outras Receitas Financeiras (III)	0,0	0,0
Receitas Correntes Restantes	1.550.000,0	525.637,3
<b>RECEITAS PRIMÁRIAS CORRENTES (IV)=(I-II-III)</b>	<b>133.633.500,0</b>	<b>139.665.996,3</b>
<b>RECEITAS DE CAPITAL (V)</b>	<b>1.023.030,0</b>	<b>5.685.256,5</b>
Operações de Crédito (VI)	0,0	0,0
Amortização de Empréstimos (VII)	0,0	0,0
Alienação de Bens	72.000,0	0,0
Receita de Alienação de Investimentos Temporários (VIII)	0,0	0,0
Receita de Alienação de Investimentos Permanentes (IX)	0,0	0,0
Outras Alienações de bens	72.000,0	0,0
Transferências de Capital	951.030,0	5.685.256,5
Convênios	0,0	0,0
Outras Transferências de Capital	951.030,0	5.685.256,5
Outras Receitas de Capital	0,0	0,0
Outras Receitas de Capital não Primárias (X)	0,0	0,0
Outras Receitas de Capital Primárias	0,0	0,0
<b>RECEITAS PRIMÁRIAS DE CAPITAL (XI) = (V-VI-VII-VIII-IX-X)</b>	<b>1.023.030,0</b>	<b>5.685.256,5</b>
<b>RECEITA PRIMÁRIA TOTAL (XII) = (IV + XI)</b>	<b>134.656.530,0</b>	<b>145.351.252,8</b>

DESPESAS PRIMÁRIAS	DOTAÇÃO ATUALIZADA	Jan a Dez/2020					
		DESPESAS EMPENHADAS	DESPESAS LIQUIDADAS	DESPESAS PAGAS (a)	RESTOS A PAGAR PROCESSADOS PAGOS (b)	RESTOS A PAGAR NÃO PROCESSADOS	
						LIQUIDADOS	PAGOS (c)
<b>DESPESAS CORRENTES (XIII)</b>	<b>148.739.795,9</b>	<b>139.822.794,4</b>	<b>136.006.192,4</b>	<b>133.350.047,0</b>	<b>776,4</b>	<b>4.334,0</b>	<b>4.334,0</b>
Pessoal e Encargos Sociais	75.299.267,9	72.186.682,5	71.894.615,0	71.738.053,0	0,0	0,0	0,0
Juros e Encargos da Dívida (XIV)	240.700,0	74.441,9	74.441,9	74.294,4	0,0	0,0	0,0
Outras Despesas Correntes	73.199.828,1	67.561.670,0	64.037.135,5	61.537.699,7	776,4	4.334,0	4.334,0
<b>DESPESAS PRIMÁRIAS CORRENTES (XV) = (XIII - XIV)</b>	<b>148.499.095,9</b>	<b>139.748.352,5</b>	<b>135.931.750,5</b>	<b>133.275.752,6</b>	<b>776,4</b>	<b>4.334,0</b>	<b>4.334,0</b>
<b>DESPESAS DE CAPITAL (XVI)</b>	<b>8.581.416,1</b>	<b>4.587.739,8</b>	<b>2.859.477,9</b>	<b>2.747.952,9</b>	<b>0,0</b>	<b>0,0</b>	<b>0,0</b>
Investimentos	8.040.976,1	4.146.515,2	2.418.253,3	2.307.639,9	0,0	0,0	0,0
Inversões Financeiras	0,0	0,0	0,0	0,0	0,0	0,0	0,0
Concessão de Empréstimos (XVII)	0,0	0,0	0,0	0,0	0,0	0,0	0,0
Aquisição de Título de Capital já Integralizado (XVIII)	0,0	0,0	0,0	0,0	0,0	0,0	0,0
Aquisição de Título de Crédito (XIX)	0,0	0,0	0,0	0,0	0,0	0,0	0,0
Demais Inversões Financeiras	0,0	0,0	0,0	0,0	0,0	0,0	0,0
Amortização da Dívida (XX)	540.440,0	441.224,6	441.224,6	440.313,0	0,0	0,0	0,0
<b>DESPESAS PRIMÁRIAS DE CAPITAL (XXI)=(XVI-XVII-XVIII-XIX-X)</b>	<b>8.040.976,1</b>	<b>4.146.515,2</b>	<b>2.418.253,3</b>	<b>2.307.639,9</b>	<b>0,0</b>	<b>0,0</b>	<b>0,0</b>
RESERVA DE CONTINGÊNCIA (XXII)	13.495,0	0,0	0,0	0,0	0,0	0,0	0,0
<b>DESPESA PRIMÁRIA TOTAL (XXIII) = (XV+XXI+XXII)</b>	<b>156.553.567,0</b>	<b>143.894.867,7</b>	<b>138.350.003,8</b>	<b>135.583.392,5</b>	<b>776,4</b>	<b>4.334,0</b>	<b>4.334,0</b>
<b>RESULTADO PRIMÁRIO - Acima da Linha (XXIV) = (XIIa - (XXIIIa</b>	<b>--</b>	<b>--</b>	<b>--</b>	<b>9.762.749,9</b>	<b>--</b>	<b>--</b>	<b>--</b>

*Paulo Roberto Pinheiro Pinto*

SECRETARIA MUNICIPAL DE FAZENDA  
 ROSALBA MARIA SANTOS DO VAL  
 CRC - CF 009711-1

*Liliane Maria Padilha Vieira Xavier*  
 Secretária Municipal de Fazenda

*Paulo Roberto Pinheiro Pinto*  
 PREFEITO

MUNICÍPIO DE SANTO ANTONIO DE PADUA  
 RELATÓRIO RESUMIDO DA EXECUÇÃO ORÇAMENTÁRIA  
**DEMONSTRATIVO DOS RESTOS A PAGAR POR PODER E ÓRGÃO**  
 ORÇAMENTOS FISCAL E DA SEGURIDADE SOCIAL  
 PERÍODO DE REFERÊNCIA : 6º Bimestre / 2020

LRF, art 53, inciso V - Anexo 7

R\$1,00

PODER/ÓRGÃO	RESTOS A PAGAR PROCESSADOS E NÃO PROCESSADOS LIQUIDADOS					RESTOS A PAGAR NÃO-PROCESSADOS				
	Inscritos		Canc.	Pagos	Saldo	Exerc. Ant.	Inscritos 2019	Canc.	Pagos	Saldo
	Exerc. Ant.	2019								
<b>RESTOS A PAGAR (EXCETO INTRA-ORÇAMENTARI)</b>										
<b>EXECUTIVO</b>										
PREFEITURA SANTO ANTONIO DE PADUA	4.579.204,7	2.584.960,9	3.728.442,0	2.651.692,2	784.031,4	13.870.561,0	2.682.311,1	8.538.843,5	2.333.618,6	5.680.410,0
FUNDO MUN APOS PENSOES STO ANTONIC	3.500,0	776,4	0,0	0,0	4.276,4	74,9	4.400,0	0,0	0,0	4.474,9
FUNDO MUN SAUDE SANTO ANTONIO DE P	408.366,2	570.057,2	408.366,2	570.057,2	0,0	336.220,2	2.677.241,2	163.644,7	2.539.483,2	310.333,5
FUNDO MUN ASSIST SOCIAL S. ANTONIO P,	52.613,4	73.745,9	60.445,4	57.848,0	8.065,9	53.560,6	183.115,3	457,8	133.350,5	102.867,6
FUNDAÇÃO JOSÉ KEZEN	659.369,2	13.750,6	175.051,8	19.526,0	478.542,0	214.401,0	59.115,1	117.279,4	68.990,4	87.246,3
<b>LEGISLATIVO</b>										
CAMARA SANTO ANTONIO DE PADUA	0,0	0,0	0,0	0,0	0,0	0,0	67.857,0	0,0	66.907,0	950,0
<b>TOTAL (I)</b>	<b>5.703.053,5</b>	<b>3.243.291,0</b>	<b>4.372.305,4</b>	<b>3.299.123,4</b>	<b>1.274.915,7</b>	<b>14.474.817,7</b>	<b>5.674.039,7</b>	<b>8.820.225,4</b>	<b>5.142.349,7</b>	<b>6.186.282,3</b>
<b>TOTAL (I + II)</b>	<b>5.703.053,5</b>	<b>3.243.291,0</b>	<b>4.372.305,4</b>	<b>3.299.123,4</b>	<b>1.274.915,7</b>	<b>14.474.817,7</b>	<b>5.674.039,7</b>	<b>8.820.225,4</b>	<b>5.142.349,7</b>	<b>6.186.282,3</b>

*Paulo Roberto Pinheiro Pinto*  
 PREFEITO

*Humberto*

SECRETARIA MUNICIPAL DE FAZENDA  
 ROSÁLIA MARIA SANTOS DO VALE  
 Mat. 147583  
 CRC - 000.000.000/0-7 TP

*Liliane Maria Padua Xavier*  
 Secretária Municipal de Fazenda

CHEFE DO PODER EXECUTIVO: PAULO ROBERTO PINHEIRO PINTO  
 RESPONSÁVEL PELA CONTABILIDADE: ROSÁLIA MARIA SANTOS DO VALE



MUNICÍPIO DE SANTO ANTONIO DE PADUA  
RELATÓRIO RESUMIDO DA EXECUÇÃO ORÇAMENTÁRIA  
**DEMONSTRATIVO DAS RECEITAS E DESPESAS COM MANUTENÇÃO E DESENVOLVIMENTO DO ENSINO**  
**DEMONSTRATIVO DAS RECEITAS E DESPESAS COM MANUTENÇÃO E DESENVOLVIMENTO DO ENSINO**  
ORÇAMENTOS FISCAL E DA SEGURIDADE SOCIAL  
PERÍODO DE REFERÊNCIA : 6º Bimestre / 2020

LEI 9.394/96, art 72 - Anexo 8

R\$1,00

RECEITAS ADICIONAIS PARA FINANCIAMENTO DO ENSINO	PREVISÃO INICIAL	PREVISÃO ATUALIZADA (a)	RECEITAS REALIZADAS	
			Até 6º Bim/2020 (b)	% (b/a)
4-RECEITA DA APLIC. FINANC. DE OUTROS RECURSOS DE IMPOSTOS VINC. AO ENSINO	0,0	0,0	0,0	0,00
5-RECEITA DE TRANSFERÊNCIAS DO FNDE	4.141.000,0	4.141.000,0	3.625.203,2	87,54
5.1-Transferências do Salário-Educação	3.425.000,0	3.425.000,0	2.958.813,1	86,39
5.2-Transferências Diretas - PDDE	6.000,0	6.000,0	1.640,0	27,33
5.3-Transferências Diretas - PNAE	600.000,0	600.000,0	559.790,0	93,30
5.4-Transferências Diretas - PNATE	100.000,0	100.000,0	99.829,8	99,83
5.5-Transferências Diretas - FNDE	10.000,0	10.000,0	5.130,2	51,30
5.6-Aplicações Financeiras Recursos do FNDE	0,0	0,0	0,0	0,00
6-RECEITA DE TRANSFERÊNCIAS DE CONVÊNIOS	147.000,0	147.000,0	0,0	0,00
6.1- Transferências de Convênios	147.000,0	147.000,0	0,0	0,00
6.2- Aplicação Financeira de Recursos de Convênios	0,0	0,0	0,0	0,00
7-RECEITA DE OPERAÇÕES DE CRÉDITO	0,0	0,0	0,0	0,00
8-OUTRAS RECEITAS PARA FINANCIAMENTO DO ENSINO	0,0	0,0	0,0	0,00
9-TOTAL RECEITAS ADICIONAIS PARA FINANCIAMENTO DO ENSINO (4 + 5 + 6 + 7 + 8)	4.288.000,0	4.288.000,0	3.625.203,2	84,54

**FUNDEB**

RECEITAS DO FUNDEB	PREVISÃO INICIAL	PREVISÃO ATUALIZADA (a)	RECEITAS REALIZADAS	
			Até 6º Bim/2020 (b)	% (b/a)
10-RECEITAS DESTINADAS AO FUNDEB	12.736.000,0	12.736.000,0	11.259.477,9	88,41
10.1-Cota-Parte FPM Destinada ao FUNDEB - (20% de 2.1.1)	4.920.000,0	4.920.000,0	4.212.748,1	85,62
10.2-Cota-Parte ICMS Destinada ao FUNDEB - (20% de 2.2)	6.384.000,0	6.384.000,0	6.185.937,7	96,90
10.3-ICMS-Desoneração Destinada ao FUNDEB - (20% de 2.3)	28.000,0	28.000,0	0,0	0,00
10.4-Cota-Parte IPI-Exportação Destinada ao FUNDEB - (20% de 2.4)	300.000,0	300.000,0	180.190,0	60,06
10.5-Cota-Parte ITR ou ITR arrecadado (20% de 1.5 + 2.5)	4.000,0	4.000,0	5.728,5	143,21
10.6-Cota-Parte IPVA Destinada ao FUNDEB - (20% de 2.6)	1.100.000,0	1.100.000,0	674.873,6	61,35
11-RECEITAS RECEBIDAS DO FUNDEB	22.840.000,0	22.840.000,0	21.188.527,7	92,77
11.1-Transferências de Recursos do FUNDEB	22.840.000,0	22.840.000,0	21.188.527,7	92,77
11.2-Complementação da União ao FUNDEB	0,0	0,0	0,0	0,00
11.3-Receita de Aplicação Financeira dos Recursos FUNDEB	0,0	0,0	0,0	0,00
12-RESULTADO LÍQUIDO DAS TRANSFERÊNCIAS DO FUNDEB (11.1 - 10)	10.104.000,0	10.104.000,0	9.929.049,8	98,27

[SE RESULTADO LÍQUIDO DA TRANSFERÊNCIA (12 > 0)] = ACRÉSCIMO RESULTANTE DAS TRANSFERÊNCIAS DO FUNDEB

[SE RESULTADO LÍQUIDO DA TRANSFERÊNCIA (12 > 0)] = DECRÉSCIMO RESULTANTE DAS TRANSFERÊNCIAS DO FUNDEB

DESPESAS DO FUNDEB	DOTAÇÃO INICIAL	DOTAÇÃO ATUALIZADA (d)	DESPESAS EMPENHADAS		DESPESAS LIQUIDADAS		Inscr. em RP Não Processados (i)
			Até 6º Bim/2020 (f)=(g/c)	% (f=e/d)	Até 6º Bim/2020 (g)	% (h)=(g/d)	
13-PAGAMENTO DOS PROFISSIONAIS DO MAGISTÉRIO	19.377.000,0	20.867.267,9	18.772.643,8	89,96	18.772.643,8	89,96	0,0
13.1-Com Educação Infantil	210.000,0	74.000,0	9.056,9	12,24	9.056,9	12,24	0,0
13.2-Com Ensino Fundamental	19.167.000,0	20.793.267,9	18.763.586,9	90,24	18.763.586,9	90,24	0,0
14-OUTRAS DESPESAS	3.523.000,0	2.184.260,0	2.183.257,0	67,93	1.483.723,7	99,95	699.533,3
14.1-Com Educação Infantil	0,0	699.534,0	699.533,3	0,00	0,0	100,00	699.533,3
14.2-Com Ensino Fundamental	3.523.000,0	1.484.726,0	1.483.723,7	99,93	1.483.723,7	99,93	0,0
15-TOTAL DAS DESPESAS DO FUNDEB (13+14)	22.900.000,0	23.051.527,9	20.955.900,8	87,87	20.256.367,5	90,91	699.533,3

**DEDUÇÕES PARA FINS DE LIMITE DO FUNDEB PARA PAGAMENTO DOS PROFISSIONAIS DE ENSINO**

16-RESTOS A PAGAR INSCRITOS NO EXERCÍCIO SEM DISPONIBILIDADE FINANCEIRA DE RECURSOS DO FUNDEB	0,00
16.1-FUNDEB 60%	0,00
16.2-FUNDEB 40%	0,00
17-DESPESAS CUSTEADAS COM O SUPERÁVIT FINANCEIRO, DO EXERCÍCIO ANTERIOR, DO FUNDEB	0,00
17.1-FUNDEB 60%	0,00
17.1-FUNDEB 40%	0,00
18-TOTAL DE DEDUÇÕES CONSIDERADAS PARA FINS DE LIMITE DO FUNDEB(16+17)	0,00

**INDICADORES DO FUNDEB**

19-TOTAL DE DESPESAS DO FUNDEB PARA FINS DE LIMITE (15 - 18)	20.955.900,81
19.1-MÍNIMO DE 60% DO FUNDEB NA REMUNERAÇÃO DO MAGISTÉRIO (13-(16.1+17.1))/(II)x100	88,60
19.2-MÁXIMO DE 40% EM DESPESAS COM MDE QUE NÃO REMUNERAÇÃO DO MAGISTÉRIO (14-(16.2+17.2))/(XX)x100	10,30
19.3-MÁXIMO DE 5% NÃO APLICADO NO EXERCÍCIO (100-(19.1+19.2))	1,10

**CONTROLE DA UTILIZAÇÃO DE RECURSOS NO EXERCÍCIO SUBSEQUENTE**

20-RECURSOS RECEBIDOS DO FUNDEB EM 2019 QUE NÃO FORAM UTILIZADOS	0,00
21-DESPESAS CUSTEADAS COM O SALDO DO ITEM 20 ATÉ O PRIMEIRO TRIMESTRE DE 2020	0,00

*Paulo Roberto Pinheiro Pinto*  
PREFEITO

*Heerson Salsob*  
CHEFE DO PODER EXECUTIVO: PAULO ROBERTO PINHEIRO PINTO  
RESPONSÁVEL PELA CONTABILIDADE: ROSÁLIA MARIA SANTOS DO VALE

*Liliane Maria Padilha Xavier*  
Secretária Municipal de Fazenda

MUNICÍPIO DE SANTO ANTONIO DE PADUA  
RELATÓRIO RESUMIDO DA EXECUÇÃO ORÇAMENTÁRIA  
DEMONSTRATIVO DAS RECEITAS E DESPESAS COM MANUTENÇÃO E DESENVOLVIMENTO DO ENSINO

ORÇAMENTOS FISCAL E DA SEGURIDADE SOCIAL  
PERÍODO DE REFERÊNCIA : 6º Bimestre / 2020

LEI 9.394/96, art 72 - Anexo 8

R\$1,00\*

RECEITAS DO ENSINO

RECEITA RESULTANTE DE IMPOSTOS (caput do art. 212 da Constituição)	PREVISÃO INICIAL	PREVISÃO ATUALIZADA (a)	RECEITAS REALIZADAS	
			Até 6º Bim/2020 (b)	% (b/a)
<b>1-RECEITAS DE IMPOSTOS</b>	11.524.336,0	11.524.336,0	12.575.668,2	109,12
1.1-Receita Resultante do Imposto sobre a Propriedade Predial e Territorial Urbana - IPTU	5.072.893,0	5.072.893,0	4.327.544,7	85,31
1.1.1-Imposto sobre a Propriedade Predial e Territorial Urbana - IPTU	4.742.400,0	4.742.400,0	3.647.980,7	76,92
1.1.2-Multas, Juros de Mora, Dívida Ativa e Outros Encargos do IPTU	330.493,0	330.493,0	679.564,1	205,62
1.2-Receita Resultante do Imposto sobre Transmissão Inter Vivos - ITBI	531.200,0	531.200,0	554.020,4	104,30
1.2.1-Imposto sobre Transmissão Inter Vivos - ITBI	500.000,0	500.000,0	550.408,4	110,08
1.2.2-Dívida Ativa e Outros Encargos do ITBI	31.200,0	31.200,0	3.612,1	11,58
1.3-Receita Resultante do Imposto sobre Serviços de Qualquer Natureza - ISS	2.689.453,0	2.689.453,0	4.032.144,4	149,92
1.3.1-Imposto sobre Serviços de Qualquer Natureza - ISS	2.521.504,0	2.521.504,0	3.809.296,9	151,07
1.3.2-Multas, Juros de Mora e Outros Encargos do ISS	167.949,0	167.949,0	222.847,6	132,69
1.4-Receita Resultante do Imposto sobre Imposto de Renda Retido na Fonte - IRRF	3.230.790,0	3.230.790,0	3.661.958,6	113,35
1.4.1-Imposto de Renda Retido na Fonte - IRRF	3.168.390,0	3.168.390,0	3.137.608,7	99,03
1.4.2-Multas, Juros, de Mora e Outros Encargos do IRRF	62.400,0	62.400,0	524.349,8	840,30
1.5-Receita Resultante do Imposto Territorial Rural - ITR (CF. art 153, §4º, III)	0,0	0,0	0,0	0,00
1.5.1-ITR	0,0	0,0	0,0	0,00
1.5.2-Multas, Juros de Mora e Outros Encargos do ITR	0,0	0,0	0,0	0,00
<b>2-RECEITAS DE TRANSFERÊNCIAS CONSTITUCIONAIS E LEGAIS</b>	62.557.931,0	62.557.931,0	58.195.163,5	93,03
2.1-Cota-Parte FPM	24.600.000,0	24.600.000,0	22.961.514,8	93,34
2.1.1-Parcela referente à CF art. 159, I, alínea b	24.600.000,0	24.600.000,0	22.961.514,8	93,34
2.1.2-Parcela referente à CF art. 159, I, alínea d	0,0	0,0	0,0	0,00
2.1.3-Parcela referente à CF art. 159, I, alínea e	0,0	0,0	0,0	0,00
2.2-Cota-Parte ICMS	30.797.931,0	30.797.931,0	30.929.688,2	100,43
2.3-ICMS-Desoneração - L.C. nº87/1996	140.000,0	140.000,0	0,0	0,00
2.4-Cota-Parte IPI-Exportação	1.500.000,0	1.500.000,0	894.743,6	59,65
2.5-Cota-Parte ITR	20.000,0	20.000,0	28.643,1	143,22
2.6-Cota-Parte IPVA	5.500.000,0	5.500.000,0	3.380.573,8	61,46
2.7-Cota-Parte IOF-Ouro	0,0	0,0	0,0	0,00
<b>3-TOTAL DA RECEITA BRUTA DE IMPOSTOS (1 + 2)</b>	<b>74.082.267,0</b>	<b>74.082.267,0</b>	<b>70.770.831,6</b>	<b>95,53</b>

*Paulo Roberto Pinheiro Pinto*  
PREFEITO

*Heens Litchob*  
CHEFE DO PODER EXECUTIVO: PAULO ROBERTO PINHEIRO PINTO  
RESPONSÁVEL PELA CONTABILIDADE: ROSÁLIA MARIA SANTOS DO VALE

*Liliane Maria Padilha Vieira Xavier*  
Secretária Municipal de Fazenda



**MUNICÍPIO DE SANTO ANTONIO DE PADUA**  
**RELATÓRIO RESUMIDO DA EXECUÇÃO ORÇAMENTÁRIA**  
**DEMONSTRATIVO DAS RECEITAS E DESPESAS COM MANUTENÇÃO E DESENVOLVIMENTO DO ENSINO**

**ORÇAMENTOS FISCAL E DA SEGURIDADE SOCIAL**  
**PERÍODO DE REFERÊNCIA : 6º Bimestre / 2020**

LEI 9.394/96, art 72 - Anexo 8

R\$1,00

DESPESAS COM AÇÕES TÍPICAS DE MANUTENÇÃO E DESENVOLVIMENTO DO ENSINO	DOTAÇÃO INICIAL	DOTAÇÃO ATUALIZADA (d)	DESPESAS EMPENHADAS		DESPESAS LIQUIDADAS		Inscritos em RP Não Processados (i)
			Até 6º Bim/2020 (e)	% (f)=(e/d)	Até 6º Bim/2020 (f)	% (f/d)x100	
22-EDUCAÇÃO INFANTIL							
22.1-Despesas Custeadas com Recursos do FUNDEB	374.000,0	857.534,0	751.553,9	87,64	52.020,6	6,07	699.533,3
22.2-Despesas Custeadas com Outros Recursos de Impostos	210.000,0	773.534,0	708.590,2	91,60	9.056,9	1,17	699.533,3
23-ENSINO FUNDAMENTAL	164.000,0	84.000,0	42.963,6	51,15	42.963,6	51,15	0,0
23.1-Despesas Custeadas com Recursos do FUNDEB	30.417.000,0	30.178.307,9	26.945.456,0	89,29	26.710.956,4	88,51	234.499,6
23.2-Despesas Custeadas com Outros Recursos de Impostos	22.690.000,0	22.277.993,9	20.247.310,6	90,88	20.247.310,6	90,88	0,0
24-ENSINO MÉDIO	7.727.000,0	7.900.314,0	6.698.145,4	84,78	6.463.645,8	81,82	234.499,6
25-ENSINO SUPERIOR	0,0	0,0	0,0	0,00	0,0	0,00	0,0
26-ENSINO PROFISSIONAL NÃO INTEGRADO AO ENSINO REGULAR	0,0	0,0	0,0	0,00	0,0	0,00	0,0
27-OUTRAS	0,0	0,0	0,0	0,00	0,0	0,00	0,0
28-TOTAL DESPESAS C/AÇÕES TÍPICAS DE MDE(23+24+25+26+27+28)	7.000,0	7.000,0	0,0	0,00	0,0	0,00	0,0
	30.798.000,0	31.042.841,9	27.697.009,8	89,22	26.762.976,9	86,21	934.032,9
DEDUÇÕES CONSIDERADAS PARA FINS DE LIMITE CONSTITUCIONAL							
VALOR							
29-RESULTADO LÍQUIDO DAS TRANSFERÊNCIAS DO FUNDEB = (12)							9.929.049,80
30-DESPESAS CUSTEADAS COM A COMPLEMENTAÇÃO DO FUNDEB NO EXERCÍCIO							0,00
31-DESPESAS CUSTEADAS COM O SUPERÁVIT FINANCEIRO DO FUNDEB DO EXERCÍCIO ANTERIOR							0,00
32-DESPESAS CUSTEADAS COM O SUPERÁVIT FINANCEIRO DE OUTROS RECURSOS DE IMPOSTOS, DO EXERCÍCIO ANTERIOR							0,00
33-RESTOS A PAGAR INSCRITOS NO EXERCÍCIO SEM DISPONIBILIDADE FINANCEIRA DE RECURSOS DE IMPOSTOS VINCULADOS AO ENSINO							0,00
34-CANCELAMENTO, NO EXERCÍCIO, DE RESTOS A PAGAR INSCRITOS COM DISPONIBILIDADE FINANCEIRA DE RECURSOS DE IMPOSTOS VINCULADOS AO ENSINO = (44i)							0,00
35-TOTAL DAS DEDUÇÕES CONSIDERADAS PARA FINS DE LIMITES CONSTITUCIONAIS (29+30+32+33+34+35)							346.048,41
36-TOTAL DAS DESPESAS PARA FINS DE LIMITE (22+23)-36							10.275.098,21
37-MÍNIMO DE 25% DAS RECEITAS RESULTANTES DE IMPOSTOS NA MANUTENÇÃO E DESENVOLVIMENTO DO ENSINO [(38)/(3)]X100%							17.421.911,59
							24,62

**OUTRAS INFORMAÇÕES PARA CONTROLE**

OUTRAS DESPESAS CUSTEADAS COM RECEITAS ADICIONAIS PARA FINANCIAMENTO DO ENSINO	DOTAÇÃO INICIAL	DOTAÇÃO ATUALIZADA (d)	DESPESAS EMPENHADAS		DESPESAS LIQUIDADAS		Inscr em RP Não Processados
			Até 6º Bim/2020 (e)	% (f)=(e/d)	Até 6º Bim/2020 (g)	% (h)=(g/d)	
38-DESPESAS CUSTEADAS C/APLIC. FIN. EM OUTROS RECURSOS DE IMPOSTOS VINC. AO ENSI	0,0	0,0	0,0	0,00	0,0	0,00	0,0
39-DESPESAS CUSTEADAS COM A CONTRIBUIÇÃO DO SALÁRIO-EDUCAÇÃO	3.407.000,0	3.250.459,0	2.732.867,0	84,08	2.732.867,0	84,08	0,0
40-DESPESAS CUSTEADAS COM OPERAÇÃO DE CRÉDITO	0,0	0,0	0,0	0,00	0,0	0,00	0,0
41-DESPESAS CUSTEADAS COM OUTRAS RECEITAS PARA FINANCIAMENTO DO ENSINO	980.000,0	658.000,0	613.510,2	93,24	613.510,2	93,24	0,0
42-TOTAL OUTRAS DESPESAS CUSTEADAS C/RECEITAS ADIC. P/FINANC.DO ENSINO (40+41+42+43)	4.387.000,0	3.908.459,0	3.346.377,1	85,62	3.346.377,1	85,62	0,0
43-TOTAL GERAL DAS DESPESAS COM MDE (29+44)	0,0	0,0	0,0	0,00	0,0	0,00	0,0
	35.185.000,0	34.951.300,9	31.043.386,9	88,82	30.109.354,1	86,15	934.032,9

**RESTOS A PAGAR INSCRITOS COM DISPONIBILIDADE FINANCEIRA DE RECURSOS DE IMPOSTOS VINCULADOS AO ENSINO**

	SALDO ATÉ O BIMESTRE		Cancelado em 2020 (g)	
44-RESTOS A PAGAR DE DESPESAS COM MANUTENÇÃO E DESENVOLVIMENTO DO ENSINO				
44.1- EXECUTADOS COM RECURSOS DE IMPOSTOS VINCULADOS AO ENSINO		-878.917,87		346.048,41
44.2-EXECUTADOS COM RECURSOS DO FUNDEB		-175.512,62		175.512,62
		-703.405,25		170.535,79

**CONTROLE DA DISPONIBILIDADE FINANCEIRA**

	FUNDEB		SALÁRIO EDUCAÇÃO	
45-DISPONIBILIDADE FINANCEIRA EM 31 DE DEZEMBRO DE <EXERCÍCIO ANTERIOR>		889.948,92		1.970.505,26
46-(+) INGRESSO DE RECURSOS ATÉ O BIMESTRE (Orçamentário)		21.188.527,66		2.958.813,14
47-(-) PAGAMENTOS EFETUADOS ATÉ O BIMESTRE		20.186.342,06		2.716.182,90
47.1-ORÇAMENTO DO EXERCÍCIO		19.653.472,60		2.468.006,46
47.2-RESTOS A PAGAR		532.869,46		248.176,44
48-(+) RECEITA DE APLICAÇÃO FINANCEIRA DOS RECURSOS ATÉ O BIMESTRE		0,00		0,00
49-(=) DISPONIBILIDADE FINANCEIRA ATÉ O BIMESTRE		1.892.134,52		2.213.135,50
50-(+) Ajustes		1.592.497,55		1.965.946,88
50.1 (+) Retenções		0,00		0,00
50.2 (-) Valores a Recuperar		0,00		0,00
50.3 (+) Outros Valores Extraorçamentários		0,00		0,00
54.4 (+) Conciliação Bancária		0,00		0,00
51-(=) SALDO FINANCEIRO CONCILIADO		1.592.497,55		1.965.946,88
		3.484.632,07		4.179.082,38

FONTE:

1 Caput do artigo 212 da CF/1988

2 Os valores referentes à parcela dos restos a Pagar inscritos sem disponibilidade financeira vinculada à educação deverão ser informados somente no RREO do último bimestre do exercício.

3 Limites mínimos anuais a serem cumpridos no encerramento do exercíci, no âmbito de atuação prioritária, conforme Lei 9.394/96, art. 11, V.

**AJUSTE DAS DESPESAS COM MANUTENÇÃO E DESENVOLVIMENTO DO ENSINO**

**VINCULADAS ÀS RECEITAS RESULTANTES DE IMPOSTOS**

Despesas com Ensino Fundamental ( 23.2 )	6.741.108,99
Despesas com Educação Infantil em Creches e Pré-Escolas ( 22.2 )	6.698.145,35
	42.963,64

**PARCELA DAS TRANSFERÊNCIAS DESTINADA À FORMAÇÃO DO FUNDEB ( 10 )**

<b>INATIVOS PAGOS COM RECURSOS DO TESOURO ( 40 )</b>	11.259.477,86
Despesas com Ensino Fundamental	0,00
Despesas com Educação Infantil em Creches e Pré-Escolas	0,00

**TOTAL DA DESPESA COM MANUTENÇÃO E DESENVOLVIMENTO DO ENSINO - ( 23.2 + 22.2 + 10 + 40 )**

18.000.586,85

**AJUSTE DA TABELA DE CUMPRIMENTO DOS LIMITES CONSTITUCIONAIS**

Mínimo de <25%> das receitas resultantes de impostos na manutenção e desenvolvimento do ensino - Caput do artigo 212 da CF/88	25,44
Mínimo de <60%> do FUNDEB na remuneração do magistério do Ensino Fundamental - caput § 5º do artigo 60 do ADCT	88,60

CHEFE DO PODER EXECUTIVO: PAULO ROBERTO PINHEIRO PINTO  
 RESPONSÁVEL PELA CONTABILIDADE: ROSÁLIA MARIA SANTOS DO VALE

SIGFIS - Versão 2020

Liliane Maria Padilha Vieira Xavier  
 Secretária Municipal de Fazenda  
 Data de Emissão: 25/01/2021 15:09h

Anexo 8 do RREO

MUNICÍPIO DE SANTO ANTONIO DE PADUA  
RELATÓRIO RESUMIDO DA EXECUÇÃO ORÇAMENTÁRIA  
DEMONSTRATIVO DAS RECEITAS DE OPERAÇÕES DE CRÉDITO E DESPESAS DE CAPITAL

ORÇAMENTOS FISCAL E DA SEGURIDADE SOCIAL  
PERÍODO DE REFERÊNCIA : Janeiro a Dezembro de 2020

LRF, art 53, § 1º, inciso I - Anexo 9

R\$1,00

RECEITAS	PREVISÃO ATUALIZADA (a)	RECEITAS REALIZADAS	SALDO NÃO REALIZADO (c) = (a-b)
		(b)	
<b>RECEITAS DE OPERAÇÕES DE CREDITO (I)</b>	0,0	0,0	0,0

DESPESAS	DOTAÇÃO ATUALIZADA (d)	DESPESAS EMPENHADAS (e)	DESPESAS LIQUIDADAS	INSCRITAS EM R.P. NÃO PROCESSADOS	SALDO NÃO EXECUTADO (f) = (d-e)
DESPESAS DE CAPITAL	8.581.416,1	4.587.739,8	2.859.477,9	1.728.261,9	3.993.676,3
(-)Incentivos Fiscais a Contribuinte	0,0	0,0	0,0	0,0	0,0
(-)Incentivos Fiscais a Contribuinte por Instituições Financeira	0,0	0,0	0,0	0,0	0,0
<b>DESPESA DE CAPITAL LÍQUIDA (II)</b>	<b>8.581.416,1</b>	<b>4.587.739,8</b>	<b>2.859.477,9</b>	<b>1.728.261,9</b>	<b>3.993.676,3</b>
<b>RESULTADO PARA APURAÇÃO DA REGRA DE OURO (I - II)</b>	<b>-8.581.416,1</b>	<b>-4.587.739,8</b>	<b>--</b>	<b>--</b>	<b>-3.993.676,3</b>

Fonte : SECRETARIA MUNICIPAL DE FAZENDA

*Paulo Roberto Pinheiro Pinto*  
PREFEITO

*Heunys Llach*

*Weslley*  
Contador - Mat. 147583  
CRC - CE 00971370-7 - TR

*Liliane Maria Padilha Vieira Xavier*  
Secretária Municipal de Fazenda



MUNICÍPIO DE SANTO ANTONIO DE PADUA  
 RELATÓRIO RESUMIDO DA EXECUÇÃO ORÇAMENTÁRIA  
**DEMONSTRATIVO DA PROJEÇÃO ATUARIAL DO REGIME PRÓPRIO DE PREVIDÊNCIA SOCIAL DOS SERVIDORES PÚBLICOS**

ORÇAMENTOS FISCAL E DA SEGURIDADE SOCIAL  
 PERÍODO DE REFERÊNCIA : 2020 a 2020

LRF, art 53, § 1º, inciso II - Anexo 10

RS 1,00

EXERCÍCIO	RECEITAS PREVIDENCIÁRIAS	DESPESAS PREVIDENCIÁRIAS	RESULTADO PREVIDENCIÁRIO	SALDO FINANCEIRO DO EXERCÍCIO
	Valor (a)	Valor (b)	Valor c = (a-b)	Valor (d)
2020	0,0	0,0	0,0	
TOTAL	0,0	0,0	0,0	0,0

Fonte : SECRETARIA MUNICIPAL DE FAZENDA

1 - Projeção atuarial elaborada em e oficialmente enviada ao Ministério da Previdência Social - MPS;

2 - Este demonstrativo utiliza as seguintes hipóteses:

- Massa salarial
- Crescimento vegetativo
- Massa salarial
- Taxa de inflação anual média
- Taxa de crescimento real do PIB
- Taxa de crescimento do Salário Mínimo
- Massa salarial
- Taxa de juros real

*Paulo Roberto Pinheiro Pinto*  
**PREFEITO**

*Heerson Salgado*

CHEFE DO PODER EXECUTIVO: PAULO ROBERTO PINHEIRO PINTO  
 RESPONSÁVEL PELA CONTABILIDADE: ROSÁLIA MARIA SANTOS DO VALE

*Laiana*  
**Liliane Maria Padilha Vieira Xavier**  
 Secretária Municipal de Fazenda

MUNICÍPIO DE SANTO ANTONIO DE PADUA  
RELATÓRIO RESUMIDO DA EXECUÇÃO ORÇAMENTÁRIA  
**DEMONSTRATIVO DA RECEITA DE ALIENAÇÃO DE ATIVOS E APLICAÇÃO DOS RECURSOS**  
ORÇAMENTOS FISCAL E DA SEGURIDADE SOCIAL  
PERÍODO DE REFERÊNCIA : Janeiro a Dezembro de 2020

LRF, art. 53, § 1º, inciso III - Anexo 11

R\$1,00

RECEITAS	PREVISÃO ATUALIZADA (a)	RECEITAS REALIZADAS (b)	SALDO A REALIZAR (c) = (a-b)
<b>RECEITAS DE CAPITAL</b>	72.000,0	0,0	72.000,0
ALIENAÇÃO DE ATIVOS	72.000,0	0,0	72.000,0
Alienação de Bens Móveis	16.380,0	0,0	16.380,0
Alienação de Bens Imóveis	55.620,0	0,0	55.620,0
<b>TOTAL</b>	72.000,0	0,0	72.000,0

DESPESAS	DOTAÇÃO ATUALIZADA (d)	DESPESAS EMPENHADAS	DESPESAS LIQUIDADAS	DESPESAS PAGAS (e)	INSC. EM R.P. NÃO PROCESSADOS	PAGAMENTO DE RP (f)	SALDO A PAGAR (g) = (d - e)
APLICAÇÃO DOS RECURSOS DA ALIENAÇÃO DE ATIVOS	0,0	0,0	0,0	0,0	0,0	0,0	0,0
DESPESA DE CAPITAL	0,0	0,0	0,0	0,0	0,0	0,0	0,0
Investimentos	0,0	0,0	0,0	0,0	0,0	0,0	0,0
Inversões Financeiras	0,0	0,0	0,0	0,0	0,0	0,0	0,0
Amortização da Dívida	0,0	0,0	0,0	0,0	0,0	0,0	0,0
Despesas Correntes do RPPS	0,0	0,0	0,0	0,0	0,0	0,0	0,0
<b>TOTAL</b>	0,0	0,0	0,0	0,0	0,0	0,0	0,0

SALDO FINANCEIRO A APLICAR	EXERCÍCIO ANTERIOR (h)	DO EXERCÍCIO (i) = b - (e + f)	SALDO ATUAL (j) = (h + i)
	0,0	0,0	0,0

Fonte : SECRETARIA MUNICIPAL DE FAZENDA

Nota : Durante o Exercício, somente as despesas liquidadas são consideradas executadas. No encerramento do exercício, as despesas não liquidadas inscritas em restos a pagar não processados são também consideradas executadas. Dessa forma, para maior transparência, as despesas executadas estão segregadas em:

- a) Despesas liquidadas, consideradas aquelas em que houve a entrega do material ou serviço, nos termos do art. 63 da Lei 4.320/64.
- b) Despesas empenhadas mas não liquidadas, inscritas em Restos a pagar não processados, consideradas liquidadas no encerramento do exercício, por força do art.35, inciso II da Lei 4.320/64.

*Paulo Roberto Pinheiro Pinto*  
**PREFEITO**

*Paulo Roberto Pinheiro Pinto*

*Rosália Maria Santos do Vale*  
Mat. 14758

*Liliane Maria Padilha Vieira Xavier*

CHEFE DO PODER EXECUTIVO: PAULO ROBERTO PINHEIRO PINTO  
RESPONSÁVEL PELA CONTABILIDADE: ROSÁLIA MARIA SANTOS DO VALE

Liliane Maria Padilha Vieira Xavier  
Secretária Municipal de Fazenda



MUNICÍPIO DE SANTO ANTONIO DE PADUA  
RELATORIO RESUMIDO DA EXECUÇÃO ORÇAMENTÁRIA  
DEMONSTRATIVO DAS RECEITAS DE IMPOSTOS E DAS DESPESAS PRÓPRIAS COM SAÚDE  
ORÇAMENTOS FISCAL E DA SEGURIDADE SOCIAL  
PERÍODO DE REFERÊNCIA : 6º Bimestre / 2020

ADCT, art. 77 - Anexo 12

TOTAL DOS RESTOS A PAGAR CANCELADOS OU PRESCRITOS ATÉ O FINAL DO EXERCÍCIO ANTERIOR QUE AFETRAM O CUMPRIMENTO DO LIMITE (XXII) R\$ 1.000,00

TOTAL DOS RESTOS A PAGAR CANCELADOS OU PRESCRITOS NO EXERCÍCIO ATUAL QUE AFETRAM O CUMPRIMENTO DO LIMITE (XXIII) = (XXI - XXII) 89.611,5

CONTROLE DE RESTOS A PAGAR CANCELADOS OU PRESCRITOS CONSIDERADOS PARA FINS DE APLICAÇÃO DA DISPONIBILIDADE DE CAIXA CONFORME ARTIGO 248§ 1º e 2º DA LC 141/2012

	Saldo Inicial (w)	RESTOS A PAGAR CANCELADOS OU PRESCRITOS			RECEITAS REALIZADAS	% (B/A) x 100
		Despesas Custeadas no Exercício de Referência	Pagas (z)			
		Empenhadas (x)	Liquidadas (y)		<Período Atual> (b)	
Restos a pagar cancelados ou prescritos em 2020 a serem compensados (XXIV)	89.611,5	0,0	0,0	0,0	10.791.588,8	67,0
Restos a pagar cancelados ou prescritos em 2020 a serem compensados (XXV)	0,0	0,0	0,0	0,0	9.617.101,2	61,3
RP cancelados ou prescritos em exercícios anteriores a serem compensados (XXVI)(saldo inicial igual ao saldo final do demonstrativo anterior)	0,0	0,0	0,0	0,0	1.174.487,6	283,0
<b>TOTAL DE RESTOS A PAGAR CANCELADOS OU PRESCRITOS A COMPENSAR (XXVII)</b>	<b>89.611,5</b>	<b>0,0</b>	<b>0,0</b>	<b>0,0</b>	<b>19.684,1</b>	<b>19,7</b>

RECEITAS ADICIONAIS PARA O FINANCIAMENTO DA SAÚDE NÃO COMPUTADAS NO CÁLCULO DO MÍNIMO

	PREVISÃO INICIAL	PREVISÃO ATUALIZADA (a)	RECEITAS REALIZADAS	% (B/A) x 100
RECEITAS DE TRANSFERÊNCIA PARA A SAÚDE (XXVIII)	16.100.000,0	16.100.000,0	10.791.588,8	67,0
Provenientes da União	15.685.000,0	15.685.000,0	9.617.101,2	61,3
Provenientes dos Estados	415.000,0	415.000,0	1.174.487,6	283,0
Provenientes de Outros Municípios	0,0	0,0	0,0	0,0
RECEITAS DE OPERAÇÕES DE CRÉDITO INTERNAS E EXTERNAS VINCULADAS A SAÚDE (XXIX)	0,0	0,0	0,0	0,0
OUTRAS RECEITAS (XXX)	100.000,0	100.000,0	19.684,1	19,7
<b>TOTAL DE RECEITAS ADICIONAIS PARA FINANCIAMENTO DA SAÚDE (XXXI)=(XXVIII+XXIX+XXX)</b>	<b>16.200.000,0</b>	<b>16.200.000,0</b>	<b>10.811.272,9</b>	<b>66,7</b>

DESPESAS COM SAÚDE POR SUBFUNÇÕES E CATEGORIA ECONÔMICA NÃO COMPUTADAS NO CÁLCULO DO MÍNIMO

	DOTAÇÃO INICIAL	DOTAÇÃO ATUALIZADA (c)	DESPESAS EMPENHADAS		DESPESAS LIQUIDADAS		DESPESAS PAGAS		Inscritas em Restos a Pagar não Processados (g)
			Até 6º Bim/2020 (d)	% (d/c) x100	Até 6º Bim/2020 (e)	% (e/c) x100	Até 6º Bim/2020 (f)	% (f/c) x100	
ATENÇÃO BÁSICA (XXXII)	1.452.000,0	1.942.855,0	1.701.799,5	87,6	1.624.970,5	83,6	1.624.970,5	83,6	76.829,0
Despesas Correntes	1.422.000,0	1.912.855,0	1.681.831,9	87,9	1.610.882,9	84,2	1.610.882,9	84,2	70.949,0
Despesas de Capital	30.000,0	30.000,0	19.967,6	66,6	14.087,6	47,0	14.087,6	47,0	5.880,0
ASSISTÊNCIA HOSPITALAR E AMBULATORIAL (XXXIII)	9.360.000,0	10.435.787,0	10.020.456,9	96,0	9.316.803,4	89,3	9.316.803,4	89,3	703.653,5
Despesas Correntes	9.340.000,0	10.417.290,0	10.016.959,9	96,2	9.313.306,4	89,4	9.313.306,4	89,4	703.653,5
Despesas de Capital	20.000,0	18.497,0	3.497,0	18,9	3.497,0	18,9	3.497,0	18,9	0,0
SUPORTE PROFILÁTICO E TERAPÊUTICO (XXXIV)	1.280.000,0	2.030.000,0	1.978.895,7	97,5	1.744.914,2	86,0	1.744.914,2	86,0	233.981,5
Despesas Correntes	1.280.000,0	2.030.000,0	1.978.895,7	97,5	1.744.914,2	86,0	1.744.914,2	86,0	233.981,5
Despesas de Capital	0,0	0,0	0,0	0,0	0,0	0,0	0,0	0,0	0,0
VIGILÂNCIA SANITÁRIA (XXXV)	150.000,0	423.130,0	395.022,2	93,4	209.088,3	49,4	209.088,3	49,4	185.933,9
Despesas Correntes	149.000,0	199.000,0	170.892,2	85,9	134.958,3	67,8	134.958,3	67,8	35.933,9
Despesas de Capital	1.000,0	224.130,0	224.130,0	100,0	74.130,0	33,1	74.130,0	33,1	150.000,0
VIGILÂNCIA EPIDEMIOLÓGICA (XXXVI)	155.000,0	273.000,0	100.941,1	37,0	95.902,7	35,1	95.902,7	35,1	5.038,4
Despesas Correntes	150.000,0	140.150,0	96.295,8	68,7	4.645,3	3,5	4.645,3	3,5	0,0
Despesas de Capital	5.000,0	132.850,0	4.645,3	3,5	4.645,3	3,5	4.645,3	3,5	5.038,4
ALIMENTAÇÃO E NUTRIÇÃO (XXXVII)	100.000,0	130.000,0	114.654,0	88,2	82.207,9	63,2	82.207,9	63,2	32.446,1
Despesas Correntes	100.000,0	130.000,0	114.654,0	88,2	82.207,9	63,2	82.207,9	63,2	32.446,1
Despesas de Capital	0,0	0,0	0,0	0,0	0,0	0,0	0,0	0,0	0,0
OUTRAS SUBFUNÇÕES (XXXVIII)	3.703.000,0	12.769.347,8	11.848.333,7	92,8	11.596.675,1	90,8	11.596.675,1	90,8	251.658,0

CHEFE DO PODER EXECUTIVO: PAULO ROBERTO PINHEIRO PINTO  
RESPONSÁVEL PELA CONTABILIDADE: ROSALIA MARIA SANTOS DO VALE

SIGFIS - Versão 2020

*Paulo Roberto Pinheiro Pinto*

*Rosalia Maria Santos do Vale*  
Contador - Mat. 14933

*Paulo Roberto Pinheiro Pinto*  
Secretaria Municipal de Fazenda

Data de Emissão: 25/01/2021 15:09h

*Paulo Roberto Pinheiro Pinto*  
PREFEITO

Anexo 12 do RREO

**MUNICÍPIO DE SANTO ANTONIO DE PADUA**  
**RELATÓRIO RESUMIDO DA EXECUÇÃO ORÇAMENTÁRIA**  
**DEMONSTRATIVO DAS RECEITAS DE IMPOSTOS E DAS DESPESAS PRÓPRIAS COM SAÚDE**  
**ORÇAMENTOS FISCAL E DA SEGURIDADE SOCIAL**  
**PERÍODO DE REFERÊNCIA : 6º Bimestre / 2020**

ADCT, art 77 - Anexo 12

R\$ 1.00

RECEITAS RESULTANTES DE IMPOSTOS E TRANSFERÊNCIAS CONSTITUCIONAIS E LEGAIS	PREVISÃO INICIAL	PREVISÃO ATUALIZADA (a)	RECEITAS REALIZADAS		Inscritas em Restos a Pagar não Processados (b)
			Até 6º Bim/2020	% (B/A) x 100	
			Até 6º Bim/2020	% (B/A) x 100	
<b>RECEITA DE IMPOSTOS LÍQUIDA (I)</b>	<b>11.524.336,0</b>	<b>11.524.336,0</b>	<b>12.575.668,4</b>		<b>109,1</b>
Receita Resultante do Imposto Predial e Territorial - IPTU	5.072.893,0	5.072.893,0	4.327.544,9		85,3
IPTU	4.742.400,0	4.742.400,0	3.647.980,7		76,9
Multa, Juros de Mora, Dívida Ativa e Outros Encargos do IPTU	330.493,0	330.493,0	679.564,2		205,6
Receita Resultante do Imposto sobre Transmissão Inter Vivos - ITBI	531.200,0	531.200,0	554.020,4		104,3
ITBI	500.000,0	500.000,0	550.408,3		110,1
Multa, Juros de Mora, Dívida Ativa e Outros Encargos do ITBI	31.200,0	31.200,0	3.612,1		11,6
Receita Resultante do Imposto sobre Serviços de Qualquer Natureza - ISS	2.689.453,0	2.689.453,0	4.032.144,5		149,9
ISS	2.521.504,0	2.521.504,0	3.809.296,9		151,1
Multa, Juros de Mora, Dívida Ativa e Outros Encargos do ISS	167.949,0	167.949,0	222.847,6		132,7
Receita Resultante do Imposto sobre a e Proventos de Qualquer Natureza Retido na Fonte - IRRF	3.230.790,0	3.230.790,0	3.661.958,6		113,3
<b>RECEITAS DE TRANSFERÊNCIAS CONSTITUCIONAIS E LEGAIS (II)</b>	<b>62.557.931,0</b>	<b>62.557.931,0</b>	<b>58.195.163,5</b>		<b>93,0</b>
Cota-Parte FPM	24.600.000,0	24.600.000,0	22.961.514,8		93,3
Cota-Parte ITR	20.000,0	20.000,0	28.643,1		143,2
Cota-Parte ICMS	30.797.931,0	30.797.931,0	30.929.688,2		100,4
Cota-Parte IPVA	5.500.000,0	5.500.000,0	3.380.573,8		61,5
Cota-Parte IPI-Exportação	1.500.000,0	1.500.000,0	894.743,6		59,6
Compensações Financeiras Provenientes de Impostos e Transferências Constitucionais	140.000,0	140.000,0	0,0		0,0
Desoneração ICMS (LC 87/1996)	140.000,0	140.000,0	0,0		0,0
Outras	0,0	0,0	0,0		0,0
<b>Total das Receitas Resultantes de Impostos e Transferências Constitucionais e Legais (III)=(I)+(II)</b>	<b>74.082.267,0</b>	<b>74.082.267,0</b>	<b>70.770.831,9</b>		<b>95,5</b>
<b>DESPESAS COM AÇÕES E SERVIÇOS PÚBLICOS DE SAÚDE (ASPS) - POR SUBFUNÇÃO E CATEGORIA ECONÔMICA</b>					
<b>ATENÇÃO BÁSICA (IV)</b>	<b>5.000,0</b>	<b>0,0</b>	<b>0,0</b>	<b>0,0</b>	<b>0,0</b>
Despesas Correntes	0,0	0,0	0,0		0,0
Despesas de Capital	5.000,0	0,0	0,0		0,0
<b>ASSISTÊNCIA HOSPITALAR E AMBULATORIAL (V)</b>	<b>7.247.000,0</b>	<b>3.612.474,0</b>	<b>3.438.942,7</b>	<b>95,2</b>	<b>92,9</b>
Despesas Correntes	7.192.000,0	3.612.474,0	3.438.942,7	97,1	92,9
Despesas de Capital	55.000,0	0,0	0,0		0,0
<b>SUPORTE PROFISSIONAL E TERAPEÚTICO (VI)</b>	<b>71.000,0</b>	<b>0,0</b>	<b>0,0</b>	<b>0,0</b>	<b>0,0</b>
Despesas Correntes	71.000,0	0,0	0,0		0,0
Despesas de Capital	0,0	0,0	0,0		0,0
<b>VIGILÂNCIA SANITÁRIA (VII)</b>	<b>0,0</b>	<b>10.000,0</b>	<b>0,0</b>	<b>0,0</b>	<b>0,0</b>
Despesas Correntes	0,0	0,0	0,0		0,0
Despesas de Capital	0,0	10.000,0	0,0		0,0
<b>VIGILÂNCIA EPIDEMIOLÓGICA (VIII)</b>	<b>10.000,0</b>	<b>0,0</b>	<b>0,0</b>	<b>0,0</b>	<b>0,0</b>
Despesas Correntes	10.000,0	0,0	0,0		0,0
Despesas de Capital	0,0	0,0	0,0		0,0
<b>AUMENTAÇÃO E NUTRIÇÃO (IX)</b>	<b>50.000,0</b>	<b>0,0</b>	<b>0,0</b>	<b>0,0</b>	<b>0,0</b>
Despesas Correntes	50.000,0	0,0	0,0		0,0
Despesas de Capital	0,0	0,0	0,0		0,0

CHEFE DO PODER EXECUTIVO: PAULO ROBERTO PINHEIRO PINTO  
 RESPONSÁVEL PELA CONTABILIDADE: ROSALIA MARIA SANTOS DO VALE  
 SIGFIS - Versão 2020

*Paulo Roberto Pinheiro Pinto*

Conselho - Mat. 1473  
 CRC - CTB 02715/20

*Paulo Roberto Pinheiro Pinto*  
 Secretária Municipal de Fazenda

Data de Emissão: 5/01/2021 15:09h

**Paulo Roberto Pinheiro Pinto**  
**PREFEITO**

Anexo 12 do RREO



**MUNICÍPIO DE SANTO ANTONIO DE PADUA**  
**RELATÓRIO RESUMIDO DA EXECUÇÃO ORÇAMENTÁRIA**  
**DEMONSTRATIVO DAS RECEITAS DE IMPOSTOS E DAS DESPESAS PRÓPRIAS COM SAÚDE**  
**ORÇAMENTOS FISCAL E DA SEGURIDADE SOCIAL**  
**PERÍODO DE REFERÊNCIA : 6º Bimestre / 2020**

ADCT, art 77 - Anexo 12

R\$ 1,00

Despesas Correntes	50.000,0	0,0	0,0	0,0	0,0	0,0	0,0	0,0	0,0
Despesas de Capital	0,0	0,0	0,0	0,0	0,0	0,0	0,0	0,0	0,0
OUTRAS SUBFUNÇÕES (X)	11.203.000,0	7.749.802,0	7.403.322,5	95,5	7.289.118,0	94,1	7.261.490,3	93,7	93,7
Despesas Correntes	11.197.000,0	7.749.802,0	7.403.322,5	95,5	7.289.118,0	94,1	7.261.490,3	93,7	93,7
Despesas de Capital	6.000,0	0,0	0,0	0,0	0,0	0,0	0,0	0,0	0,0
<b>TOTAL (X)=(IV+V+VI+VII+X+X)</b>	<b>18.586.000,0</b>	<b>11.372.276,0</b>	<b>10.918.601,2</b>	<b>254,7</b>	<b>10.728.060,7</b>	<b>189,3</b>	<b>10.616.656,7</b>	<b>186,6</b>	

**APURAÇÃO DO CUMPRIMENTO DO LIMITE MÍNIMO PARA APLICAÇÃO EM ASPS**

Total das Despesas com ASPS (XII) = (XI)	10.918.601,2	10.728.060,7	10.616.656,7
(-) Restos a Pagar Não Processados Indevidamente no Exercício sem Disponibilidade Financeira (XIII)	0,0	0,0	0,0
(-) Despesas Custeadas com Recursos Vinculados a Parcela do Percentual Mínimo que não foi Aplicado em ASPS em Exercícios Anteriores (XIV)	0,0	0,0	0,0
(-) Despesas Custeadas com Disponibilidade de Caixa Vinculada aos Restos a Pagar Cancelados (XV)	0,0	0,0	0,0
<b>(=) VALOR APLICADO EM ASPS (XVI) = (XII - XIII - XIV - XV)</b>	<b>10.918.601,2</b>	<b>10.728.060,7</b>	<b>10.616.656,7</b>
Despesa Mínima a ser Aplicada em ASPS (XVII) = (III) x 15% (LC 141/2012)			10.615.624,8
Despesa Mínima a ser Aplicada em ASPS (XVII) = (III) x % (Lei Orgânica Municipal)			0,0
Diferença entre o Valor Aplicado e a Despesa Mínima a ser Aplicada (XVIII) = (XVI) (a ou e) - XVII)	302.976,4	302.976,4	0,0
Limite não Cumprido (XIX) = (XVIII) (Quando valor for inferior a zero)			0,0
<b>PERCENTUAL DA RECEITA DE IMPOSTOS E TRANSFERÊNCIAS CONSTITUCIONAIS E LEGAIS APLICADO EM ASPS (XVIII) * 100</b>	<b>15,4</b>		<b>15,2</b>
(mínimo de 15% conforme LC nº 141/2012 ou % da Lei Orgânica Municipal)			

**CONTROLE DO VALOR REFERENTE AO PERCENTUAL MÍNIMO NÃO CUMPRIDO EM EXERCÍCIOS ANTERIORES PARA FINS DE APLICAÇÃO DOS RECURSOS VINCULADOS CONFORME ARTIGOS 25 E 26 DA LC 141/2012**

Diferença de limite não cumprido em 2020 (saldo final = XIX d)	0,0	0,0	0,0
Diferença de limite não cumprido em 2019 (saldo final = XIX d)	0,0	0,0	0,0
Diferença de limite não cumprido em Exercícios Anteriores (saldo inicial igual ao saldo final do demonstrativo do exercício anterior)	0,0	0,0	0,0
<b>TOTAL DA DIFERENÇA DE LIMITE NÃO CUMPRIDO EM EXERCÍCIOS ANTERIORES (XX)</b>	<b>0,0</b>	<b>0,0</b>	<b>0,0</b>

**EXECUÇÃO DE RESTOS A PAGAR**

EXERCÍCIO DO EMPENHO	Valor Mínimo para aplicação em ASPS (m)	Valor aplicado em ASPS no exercício (n)	Valor aplicado além do limite mínimo (o) = (n-m), se < 0 então (o) = 0	Total inscrito em RP no exercício (p)	RPNP inscritos Indevidamente no Exercício sem Disponibilidade Financeira q = (r)=(0)	Valor inscrito em RP considerado no Limite (r)=(p-(o+q), se < 0 então (r) = (0)	Total de RP pagos (s)	Total de RP a pagar (t)	Total de RP cancelados ou prescritos (u)	Diferença entre o valor aplicado além do limite e o total do RP (v) = ((o + q) - u)	LIMITE NÃO CUMPRIDO									
											Saldo Inicial (no exercício atual) h	Despesas Custeadas no Exercício de Referência	Saldo Final (não aplicado) (l) = (h-(i ou j))	Empenhadas (i)	Liquidadas (j)	Pagas (k)				
Empenhos de 2020 (regra nova)	10.615.624,8	10.918.601,2	302.976,4	0,0	0,0	0,0	0,0	0,0	0,0	0,0	0,0	0,0	0,0	0,0	0,0	0,0	0,0	0,0		
Empenhos de 2019 (regra nova)	0,0	0,0	0,0	0,0	0,0	0,0	0,0	0,0	0,0	0,0	0,0	0,0	0,0	0,0	0,0	0,0	0,0	0,0	0,0	
Empenhos de 2018	0,0	0,0	0,0	0,0	0,0	0,0	0,0	0,0	0,0	0,0	0,0	0,0	0,0	0,0	0,0	0,0	0,0	0,0	0,0	0,0
Empenhos de 2017	0,0	0,0	0,0	0,0	0,0	0,0	0,0	0,0	0,0	0,0	0,0	0,0	0,0	0,0	0,0	0,0	0,0	0,0	0,0	0,0
Empenhos de 2016 e anteriores	0,0	0,0	0,0	0,0	0,0	0,0	0,0	0,0	0,0	0,0	0,0	0,0	0,0	0,0	0,0	0,0	0,0	0,0	0,0	0,0
<b>TOTAL DOS RESTOS A PAGAR CANCELADOS OU PRESCRITOS ATÉ O FINAL DO EXERCÍCIO ATUAL QUE AFETARAM O CUMPRIMENTO DO LIMITE (XXI)</b>																				<b>89.611,5</b>

CHEFE DO PODER EXECUTIVO: PAULO ROBERTO PINHEIRO PINTO  
 RESPONSÁVEL PELA CONTABILIDADE: ROSÁLIA MARIA SANTOS DO VALE  
 SIGFIS - Versão 2020  
 Data de Emissão: 25/07/2020  
 Secretária Municipal de Fazenda

MUNICÍPIO DE SANTO ANTONIO DE PADUA  
RELATÓRIO RESUMIDO DA EXECUÇÃO ORÇAMENTÁRIA  
DEMONSTRATIVO DAS RECEITAS DE IMPOSTOS E DAS DESPESAS PRÓPRIAS COM SAÚDE  
ORÇAMENTOS FISCAL E DA SEGURIDADE SOCIAL  
PERÍODO DE REFERÊNCIA : 6º Bimestre / 2020


ADCT, art 77 - Anexo 12

R\$ 1,00

Despesas Correntes	Despesas de Capital	TOTAL (XXXIX)=(XXXXII+XXXXIII+XXXXIV+XXXXV+XXXXVI+XXXXVII+XXXXVIII)	DESPESAS COM SAÚDE NÃO COMPUTADAS NO CÁLCULO DO MÍNIMO								Inscritas em Restos a Pagar não Processados (g)
			DOTAÇÃO INICIAL	DOTAÇÃO ATUALIZADA (c)	DESPESAS EMPENHADAS		DESPESAS LIQUIDADAS		DESPESAS PAGAS		
					Até 6º Bim/2020 (d)	% (d/c) x100	Até 6º Bim/2020 (e)	% (e/c) x100	Até 6º Bim/2020 (f)	% (f/c) x100	
3.668.000,0	35.000,0	16.200.000,0	12.397.755,8	371.592,0	28.004.119,8	26.160.103,1	11.571.055,3	277.278,4	24.670.562,7	208.328,5	208.328,5
							93,3	74,6	497,5	63,0	43.329,5
											1.489.540,4
<b>DESPESAS COM SAÚDE EXECUTADAS COM RECURSOS PRÓPRIOS E COM RECURSOS TRANSFERIDOS DE OUTROS ENTES</b>											
ATENÇÃO BÁSICA (XL)=(IV+XXXXII)			1.457.000,0	1.942.855,0	1.701.799,5	87,6	1.624.970,5	83,6	1.624.970,5	83,6	76.829,0
ASSISTÊNCIA HOSPITALAR E AMBULATORIAL (XLI)=(V+XXXXIII)			16.607.000,0	14.048.261,0	13.529.535,6	193,2	12.755.746,1	194,5	12.671.969,6	182,2	773.789,5
SUporte Profilático e Terapêutico (XLII)=(VI+XXXXIV)			1.351.000,0	2.030.000,0	1.978.895,7	97,5	1.744.914,2	86,0	1.744.914,2	86,0	233.981,5
VIGILÂNCIA SANITÁRIA (XLIII)=(VII+XXXXV)			150.000,0	433.130,0	401.222,2	155,4	209.088,3	49,4	209.088,3	49,4	192.133,9
VIGILÂNCIA EPIDEMIOLÓGICA (XLIV)=(VIII+XXXXVI)			165.000,0	273.000,0	100.941,1	37,0	95.902,7	35,1	95.902,7	35,1	5.038,4
ALIMENTAÇÃO E NUTRIÇÃO (XLV)=(IX+XXXXVII)			150.000,0	130.000,0	114.654,0	88,2	82.207,9	63,2	82.207,9	63,2	32.446,1
OUTRAS SUBFUNÇÕES (XLVI)=(X+XXXXVIII)			14.906.000,0	20.519.149,8	19.251.656,2	188,3	18.885.793,7	184,9	18.858.166,0	184,5	365.862,5
<b>TOTAL DAS DESPESAS COM SAÚDE (XLVII)=(XI+XXXXIX)</b>			<b>34.786.000,0</b>	<b>39.376.395,8</b>	<b>37.078.704,3</b>	<b>847,1</b>	<b>35.398.623,4</b>	<b>686,7</b>	<b>35.287.219,4</b>	<b>684,0</b>	<b>1.680.080,9</b>
(-):Despesas excluídas com recurso provenientes das transferências de recursos de outros entes			16.200.000,0	25.703.421,4	24.286.602,2	94,4	22.928.281,3	89,2	22.880.466,7	89,0	0,0
<b>TOTAL DAS DESPESAS EXECUTADAS COM RECURSOS PRÓPRIOS (XLVIII)</b>			<b>18.586.000,0</b>	<b>13.672.974,4</b>	<b>12.812.102,1</b>	<b>752,7</b>	<b>12.470.342,1</b>	<b>597,5</b>	<b>12.406.752,7</b>	<b>595,0</b>	<b>1.680.080,9</b>

  
Paulo Roberto Pinheiro Pinto  
PREFEITO

CHEFE DO PODER EXECUTIVO: PAULO ROBERTO PINHEIRO PINTO  
RESPONSÁVEL PELA CONTABILIDADE: ROSÁLIA MARIA SANTOS DO VALE

  
Contador - Mat. 147582  
C.R.C. - CE 00971310-7 TP

  
Lítiane Maria Padilha Vieira Xavier  
Secretária Municipal de Fazenda

Data de Emissão: 25/01/2021 15:09h

Anexo 12 do RREO



MUNICÍPIO DE SANTO ANTONIO DE PADUA - PODER EXECUTIVO  
 RELATÓRIO RESUMIDO DA EXECUÇÃO ORÇAMENTÁRIA  
**DEMONSTRATIVO DAS PARCERIAS PÚBLICO-PRIVADAS**

ORÇAMENTOS FISCAL E DA SEGURIDADE SOCIAL  
 PERÍODO DE REFERÊNCIA : 6º Bimestre / 2020

Lei nº 11.079, de 30.12.2004, arts 22 e 28 - Anexo 13

R\$ 1,00

ESPECIFICAÇÃO	SALDO TOTAL EM 31 DE DEZEMBRO DO EXERCÍCIO ANTERIOR (a)	REGISTROS EFETUADOS EM 2020						SALDO TOTAL (c) = (a) + (b)				
		NO BIMESTRE		ATÉ O BIMESTRE (b)								
		2019	2020	2021	2022	2023	2024	2025	2026	2027	2028	2029
<b>TOTAL DE ATIVOS</b>												
Direitos Futuros	0,0											
Ativos Contabilizados na SPE	0,0											
Contrapartida para Provisões de PPP	0,0											
<b>TOTAL DE PASSIVOS (I)</b>												
Obrigações Não Relacionadas a Serviços	0,0											
Contrapartida para Ativos da SPE	0,0											
Provisões de PPP	0,0											
<b>GARANTIAS DE PPP(II)</b>												
<b>SALDO LÍQUIDO DE PASSIVOS DE PPP (III) = (II) - (I)</b>												
<b>PASSIVOS CONTINGENTES</b>												
Contraprestações Futuras	0,0											
Riscos Não Provisionados	0,0											
Outros Passivos Contingentes	0,0											
<b>ATIVOS CONTINGENTES</b>												
Serviços Futuros	0,0											
Outros Ativos Contingentes	0,0											
<b>Do Ente Federado</b>												
<b>Despesas de PPP</b>												
Do Ente Federado												
Das Estatais Não-Dependentes												
<b>TOTAL DAS DESPESAS</b>												
<b>RECEITA CORRENTE LÍQUIDA (RCL)</b>		127.005.796,5	137.721.169,2	138.491.426,3	139.265.961,3	140.044.888,4	140.828.141,8	141.615.775,8	142.407.814,9	143.204.283,8	144.005.207,3	144.810.610,2
<b>TOTAL DAS DESPESAS / RCL (%)</b>		0,0	0,0	0,0	0,0	0,0	0,0	0,0	0,0	0,0	0,0	0,0

FONTE:

CHEFE DO PODER EXECUTIVO: PAULO ROBERTO PINHEIRO PINTO  
 RESPONSÁVEL PELA CONTABILIDADE: ROSALIA MARIA SANTOS DO VALE

SIGFIS - Versão 2020

Data de Emissão: 25/01/2021 15:10h

*Paulo Roberto Pinheiro Pinto*

*[Assinatura]*

Hospital Municipal  
 Contador - Mat. J.  
 CRC - CE 0007 2019

*Liliane Maria Vieira Xavier*

Liliane Maria Podlita Vieira Xavier  
 Secretária Municipal de Fazenda

*Paulo Roberto Pinheiro Pinto*  
**PREFEITO**

MUNICÍPIO DE SANTO ANTONIO DE PADUA - PODER EXECUTIVO  
 DEMONSTRATIVO SIMPLIFICADO DO RELATÓRIO RESUMIDO DA EXECUÇÃO ORÇAMENTÁRIA  
**DEMONSTRATIVO SIMPLIFICADO**  
 ORÇAMENTOS FISCAL E DA SEGURIDADE SOCIAL  
 PERÍODO DE REFERÊNCIA : 6º Bimestre / 2020

LRF, art 48 - Anexo 14

BALANÇO ORÇAMENTÁRIO - RECEITAS		RS1,00
		Até o bimestre
Previsão Inicial de Receita		
Previsão Atualizada da Receita		
Receitas Realizadas		143.611.530,0
Deficit Orçamentário		143.611.530,0
Saldos de Exercícios Anteriores (utilizados para créditos adicionais)		153.713.348,7
		0,0
		0,0
BALANÇO ORÇAMENTÁRIO - DESPESAS		Até o bimestre
Dotação Inicial		143.372.530,0
Créditos Adicionais		19.725.351,0
Dotação Atualizada		163.097.881,0
Despesas Empenhadas		149.664.081,3
Despesas Liquidadas		144.119.217,4
Superavit Orçamentário		4.049.267,4
DESPESAS POR FUNÇÃO/SUBFUNÇÃO		Até o bimestre
Despesas Empenhadas		149.664.081,2
Despesas Liquidadas		144.119.217,3
RECEITA CORRENTE LIQUIDA - RCL		Até o bimestre
Receita Corrente Líquida		137.721.169,3
RECEITAS/DESPESAS DOS REGIMES DE PREVIDENCIA		Até o bimestre
Regime Próprio de Previdência Social dos Servidores Públicos		
Receitas Previdenciárias realizadas (III)		9.112.266,1
Despesas Previdenciárias liquidadas (IV)		11.232.404,8
Resultado Previdenciário (III-IV)		-2.120.138,7

RESULTADOS NOMINAL E PRIMÁRIO	Meta Fixada no Anexo de Metas Fiscais da LDO (a)	Resultado Apurado Até o Bimestre (b)	% em Relação à Meta (b/a)
Resultado Nominal	0,0	12.874.526,7	0,0%
Resultado Primário	0,0	9.762.749,9	0,0%

MOVIMENTAÇÃO DE RESTOS A PAGAR	Inscrição	Cancelamento até o bimestre	Pagamento até o bimestre	Saldo a pagar
<b>POR PODER</b>				
RESTOS A PAGAR PROCESSADOS				
Poder Executivo	8.946.344,5	4.372.305,4	3.299.123,4	1.274.915,7
Poder Legislativo	0,0	0,0	0,0	0,0
RESTOS A PAGAR NÃO PROCESSADOS				
Poder Executivo	20.081.000,4	8.820.225,4	5.075.442,7	6.185.332,3
Poder Legislativo	67.857,0	0,0	66.907,0	950,0
<b>TOTAL</b>	<b>29.095.201,9</b>	<b>13.192.530,8</b>	<b>8.441.473,1</b>	<b>7.461.198,0</b>

DESPESAS COM MANUTENÇÃO E DESENVOLVIMENTO DO ENSINO - MDE	Valor Apurado até o bimestre	Limites Constitucionais Anuais	
		%Mínimo Aplicar Exerc	%Aplicado até bimestre
Mínimo Anual de 25% das Receitas de Impostos na Manutenção e Desenvolvimento do Ensino - MDE	17.421.911,6	25%	24,6%
Mínimo Anual de 60% do FUNDEB na Remuneração do Magistério com Ensino Fundamental e Educação Infantil	20.955.900,8	60%	88,6%

RECEITAS DE OPERAÇÕES DE CRÉDITO E DESPESAS DE CAPITAL	Valor Apurado Até o Bimestre	Saldo a Realizar
Receita de Operação de Crédito	0,0	0,0
Despesa de Capital Líquida	4.587.739,6	3.993.676,3

PROJEÇÃO ATUARIAL DOS REGIMES DE PREVIDÊNCIA	Exercício em Referência	10º Exercício	20º Exercício	35º Exercício
<b>Regime Próprio de Previdência Social dos Servidores Públicos</b>				
Receitas Previdenciárias (IV)	0,0	0,0	0,0	0,0
Despesas Previdenciárias (V)	0,0	0,0	0,0	0,0
Resultado Previdenciário (VI)=(IV-V)	0,0	0,0	0,0	0,0

RECEITA DA ALIENAÇÃO DE ATIVOS E APLICAÇÃO DOS RECURSOS	Valor Apurado Até o Bimestre	Saldo a Realizar
Receita de Capital Resultante da Alienação de Ativos	0,0	72.000,0
Aplicação dos Recursos da Alienação de Ativos	0,0	0,0

DESPESAS COM AÇÕES E SERVIÇOS PÚBLICOS DE SAÚDE	Valor Apurado Até o Bimestre	Limite Constitucional Anual	
		%Mínimo a Aplicar no Exercício	% Aplicado até o bimestre
Despesas Próprias com Ações e Serviços Públicos de Saúde	10.728.060,7	0,0%	15,4%

DESPESAS DE CARÁTER CONTINUADO, DERIVADAS DE PPP'S CONTRATADAS	Valor Apurado no Exercício Corrente
Total das despesas / RCL (%)	0,0%

FONTE :  
 Nota :

CHEFE DO PODER EXECUTIVO: PAULO ROBERTO PINHEIRO PINTO  
 RESPONSÁVEL PELA CONTABILIDADE: ROSÁLIA MARIA SANTOS DO VALE

SIGFIS - Versão 2020

Data de Emissão: 25/01/2021 15:10h

Anexo 14 do RREO

*Heuns JB et al do RAA*  
 Rosália Maria Santos do Vale  
 Contador - Mat. 14758

*Paulo Roberto Pinheiro Pinto*  
 PREFEITO  
*Liliane Maria Padilha Vieira Xavier*  
 Secretária Municipal de Fazenda