

MUNICÍPIO DE SANTO ANTONIO DE PADUA
RELATÓRIO RESUMIDO DA EXECUÇÃO ORÇAMENTÁRIA
BALANÇO ORÇAMENTÁRIO
ORÇAMENTOS FISCAL E DA SEGURIDADE SOCIAL
PERÍODO DE REFERÊNCIA : 3º Bimestre / 2021

RREO - Anexo 1 (LRF, Art 52, inciso I, linhas "a" e "b" do inciso II e §

R\$1,00

RECEITAS	PREVISÃO INICIAL	PREVISÃO ATUALIZADA (a)	RECEITAS REALIZADAS				SALDO A REALIZAR (a-c)
			No Bimestre (b)	% (b/a)	Até 06/2021 (c)	% (c/a)	
RECEITAS (EXCETO INTRA-ORÇAMENTÁRIAS) (I)	144.463.650,0	144.463.650,0	29.439.765,1	20,4	85.388.011,7	59,1	59.075.638,3
RECEITAS CORRENTES	143.440.620,0	143.440.620,0	29.439.765,1	20,5	85.388.011,7	59,5	58.052.608,3
IMPOSTOS, TAXAS E CONTRIBUIÇÕES DE MELHORIA	14.900.000,0	14.900.000,0	5.496.128,4	36,9	9.108.219,0	61,1	5.791.781,0
Impostos	13.524.336,0	13.524.336,0	4.891.745,1	36,2	7.816.979,6	57,8	5.707.356,4
Taxas	1.374.556,0	1.374.556,0	604.383,4	44,0	1.291.239,5	93,9	83.316,5
Contribuições de Melhoria	1.108,0	1.108,0	0,0	0,0	0,0	0,0	1.108,0
CONTRIBUIÇÕES	8.118.000,0	8.118.000,0	1.590.956,1	19,6	4.777.161,0	58,8	3.340.839,0
Contribuições Sociais	4.128.000,0	4.128.000,0	877.386,4	21,3	2.591.469,5	62,8	1.536.530,5
Contribuições Econômicas	0,0	0,0	0,0	0,0	0,0	0,0	0,0
Contrib. para o Custeio do Serv. de Iluminação Pública	3.990.000,0	3.990.000,0	713.569,7	17,9	2.185.691,6	54,8	1.804.308,4
RECEITA PATRIMONIAL	4.929.570,0	4.929.570,0	525.335,3	10,7	1.047.643,8	21,3	3.881.926,2
Exploração do Patrimônio Imobiliário do Estado	69.920,0	69.920,0	0,0	0,0	0,0	0,0	69.920,0
Valores Mobiliários	4.859.650,0	4.859.650,0	525.335,3	10,8	1.047.643,8	21,6	3.812.006,2
Deleg. Serv. Públ. Med. Concess., Permiss., Autoriz., Licença.	0,0	0,0	0,0	0,0	0,0	0,0	0,0
Cessão de Direitos	0,0	0,0	0,0	0,0	0,0	0,0	0,0
Demais Receitas Patrimoniais	0,0	0,0	0,0	0,0	0,0	0,0	0,0
RECEITA AGROPECUÁRIA	20.000,0	20.000,0	0,1	0,0	0,1	0,0	19.999,9
RECEITA INDUSTRIAL	12.000,0	12.000,0	0,0	0,0	0,0	0,0	12.000,0
RECEITA DE SERVIÇOS	120.000,0	120.000,0	0,0	0,0	162,1	0,1	119.837,9
Serviços Administrativos e Comerciais Gerais	72.290,0	72.290,0	0,0	0,0	162,1	0,2	72.127,9
Serviços e Atividades Ref. à Navegação e Transporte	25.870,0	25.870,0	0,0	0,0	0,0	0,0	25.870,0
Serviços e Atividades Ref. à Saúde	0,0	0,0	0,0	0,0	0,0	0,0	0,0
Serviços e Atividades Financeiras	0,0	0,0	0,0	0,0	0,0	0,0	0,0
Outros Serviços	21.840,0	21.840,0	0,0	0,0	0,0	0,0	21.840,0
TRANSFERÊNCIAS CORRENTES	113.943.050,0	113.943.050,0	21.567.608,5	18,9	69.861.674,2	61,3	44.081.375,8
Transferências da União e de suas Entidades	56.386.186,0	56.386.186,0	10.927.279,7	19,4	30.342.172,6	53,8	26.044.013,4
Transf. dos Estados, Distrito Federal e suas Entidades	34.542.035,0	34.542.035,0	6.343.525,0	18,4	25.937.637,0	75,1	8.604.398,0
Transf. dos Municípios e suas Entidades	174.829,0	174.829,0	25.658,2	14,7	76.823,9	43,9	98.005,1
Transf. de Instituições Privadas	0,0	0,0	0,0	0,0	0,0	0,0	0,0
Transf. de Outras Instituições Públicas	22.840.000,0	22.840.000,0	4.271.145,6	18,7	13.505.040,6	59,1	9.334.959,4
Transf. do Exterior	0,0	0,0	0,0	0,0	0,0	0,0	0,0
Transf. de Pessoas Físicas	0,0	0,0	0,0	0,0	0,0	0,0	0,0
Transf. de Pagtos de Depósitos não Identificados	0,0	0,0	0,0	0,0	0,0	0,0	0,0
OUTRAS RECEITAS CORRENTES	1.398.000,0	1.398.000,0	259.736,6	18,6	593.151,4	42,4	804.848,6
Multas Administrativas, Contratuais e Judiciais	55.692,0	55.692,0	24.651,4	44,3	74.479,9	133,7	-18.787,9
Indenizações, Restituições e Ressarcimentos	276.157,0	276.157,0	37.260,8	13,5	59.805,7	21,7	216.351,3
Bens, Direitos e Valores Incorporados ao Patrimônio Públ.	0,0	0,0	0,0	0,0	0,0	0,0	0,0
Demais Receitas Correntes	1.066.151,0	1.066.151,0	197.824,4	18,6	458.865,9	43,0	607.285,1
RECEITAS DE CAPITAL	1.023.030,0	1.023.030,0	0,0	0,0	0,0	0,0	1.023.030,0
OPERAÇÕES DE CRÉDITO	0,0	0,0	0,0	0,0	0,0	0,0	0,0
Operações de Crédito - Mercado Interno	0,0	0,0	0,0	0,0	0,0	0,0	0,0
Operações de Crédito - Mercado Externo	0,0	0,0	0,0	0,0	0,0	0,0	0,0
ALIENAÇÃO DE BENS	72.000,0	72.000,0	0,0	0,0	0,0	0,0	72.000,0
Alienação de Bens Móveis	16.380,0	16.380,0	0,0	0,0	0,0	0,0	16.380,0
Alienação de Bens Imóveis	55.620,0	55.620,0	0,0	0,0	0,0	0,0	55.620,0
AMORTIZAÇÃO DE EMPRÉSTIMOS	0,0	0,0	0,0	0,0	0,0	0,0	0,0
TRANSFERÊNCIAS DE CAPITAL	951.030,0	951.030,0	0,0	0,0	0,0	0,0	951.030,0
Transf. da União e de suas Entidades	951.030,0	951.030,0	0,0	0,0	0,0	0,0	951.030,0
Transf. dos Estados e do Dist. Federal e suas Entidades	0,0	0,0	0,0	0,0	0,0	0,0	0,0
Transf. dos Municípios e sua Entidades	0,0	0,0	0,0	0,0	0,0	0,0	0,0
Transf. de Instituições Privadas	0,0	0,0	0,0	0,0	0,0	0,0	0,0
Transferência de Outras Instituições Públicas	0,0	0,0	0,0	0,0	0,0	0,0	0,0
Transferências do Exterior	0,0	0,0	0,0	0,0	0,0	0,0	0,0
Transferências de Pessoas Físicas	0,0	0,0	0,0	0,0	0,0	0,0	0,0
Transf. Provenientes de Depósitos não Identificados	0,0	0,0	0,0	0,0	0,0	0,0	0,0
OUTRAS RECEITAS DE CAPITAL	0,0	0,0	0,0	0,0	0,0	0,0	0,0
Integralização do Capital Social	0,0	0,0	0,0	0,0	0,0	0,0	0,0
Resgate de Títulos do Tesouro	0,0	0,0	0,0	0,0	0,0	0,0	0,0
Demais Receitas de Capital	0,0	0,0	0,0	0,0	0,0	0,0	0,0
RECEITAS (INTRA-ORÇAMENTÁRIAS) (II)	6.320.000,0	6.320.000,0	1.927.030,6	30,5	4.677.219,3	74,0	1.642.780,7
SUBTOTAL DAS RECEITAS (III)=(I+II)	150.783.650,0	150.783.650,0	31.366.795,7	20,8	90.065.231,0	59,7	60.718.419,0
OPERAÇÕES DE CRÉDITO - REFINANC. (IV)	0,0	0,0	0,0	0,0	0,0	0,0	0,0
Operações de Crédito Internas	0,0	0,0	0,0	0,0	0,0	0,0	0,0
Mobiliária para Refinanciamento da Dívida	0,0	0,0	0,0	0,0	0,0	0,0	0,0
Contratual para Refinanciamento da Dívida	0,0	0,0	0,0	0,0	0,0	0,0	0,0
Operações de Crédito Externas	0,0	0,0	0,0	0,0	-	0,0	0,0
Mobiliária para Refinanciamento da Dívida	0,0	0,0	0,0	0,0	0,0	0,0	0,0
Contratual para Refinanciamento da Dívida	0,0	0,0	0,0	0,0	0,0	0,0	0,0
SUBTOTAL COM REFINANCIAMENTO (V) = (III+IV)	150.783.650,0	150.783.650,0	31.366.795,7	20,8	90.065.231,0	59,7	60.718.419,0
DEFICIT							0,0
TOTAL (VII) = (V+VI)	150.783.650,0	150.783.650,0	31.366.795,7	20,8	90.065.231,0	59,7	60.718.419,0
SALDO DE EXERCÍCIOS ANTERIORES (p/ Créditos adicionais)							0,0
Superávit Financeiro							0,0
Reabertura de Créditos Adicionais							0,0
Recursos Arrecadados em Exercícios Anteriores - RPPS							0,0

Continua (1/3)

CHEFE DO PODER EXECUTIVO: PAULO ROBERTO PINHEIRO PINTO

RESPONSÁVEL PELA CONTABILIDADE: ROSÁLIA MARIA SANTOS DO VALE

SIG: 09/08/2021

Rosalia Maria Santos do Vale

Chefe Geral da Contabilidade

CRC-RJ 13.0044/O-0

Matrícula 18180-3

Rosalia Maria Santos do Vale

Missão: 09/08/2021 15:00h

Liliane Maria Padilha Vieira Xavier

Secretária Municipal de Fazenda

Matrícula 12609-8


Paulo Roberto Pinheiro Pinto

Anexo 1 do RREO

RECEITAS INTRA-ORÇAMENTÁRIAS	PREVISÃO INICIAL	PREVISÃO ATUALIZADA (a)	RECEITAS REALIZADAS				SALDO A REALIZAR (a-c)
			No Bimestre (b)	% (b/a)	Até 06/2021 (c)	% (c/a)	
RECEITAS CORRENTES	6.320.000,0	6.320.000,0	1.927.030,6	30,5	4.677.219,3	74,0	1.642.780,7
Impostos	0,0	0,0	0,0	0,0	0,0	0,0	0,0
Taxas	0,0	0,0	0,0	0,0	0,0	0,0	0,0
Contribuição de Melhoria	0,0	0,0	0,0	0,0	0,0	0,0	0,0
CONTRIBUIÇÕES	3.600.000,0	3.600.000,0	1.472.070,5	40,9	3.622.135,2	100,6	-22.135,2
Contribuições Sociais	3.600.000,0	3.600.000,0	1.472.070,5	40,9	3.622.135,2	100,6	-22.135,2
Contribuições Econômicas	0,0	0,0	0,0	0,0	0,0	0,0	0,0
Contr. Custeio do Serv. de Ilum. Públ.	0,0	0,0	0,0	0,0	0,0	0,0	0,0
RECEITA PATRIMONIAL	0,0	0,0	0,0	0,0	0,0	0,0	0,0
Exploração do Patrimônio Imobiliário do Estado	0,0	0,0	0,0	0,0	0,0	0,0	0,0
Valores Mobiliários	0,0	0,0	0,0	0,0	0,0	0,0	0,0
Demais Receitas Patrimoniais	0,0	0,0	0,0	0,0	0,0	0,0	0,0
RECEITA INDUSTRIAL	0,0	0,0	0,0	0,0	0,0	0,0	0,0
RECEITA DE SERVIÇOS	0,0	0,0	0,0	0,0	0,0	0,0	0,0
Serviços Adm. e Comerciais Gerais	0,0	0,0	0,0	0,0	0,0	0,0	0,0
Serviços Ref. à Navegação e ao Transporte	0,0	0,0	0,0	0,0	0,0	0,0	0,0
Outros Serviços	0,0	0,0	0,0	0,0	0,0	0,0	0,0
OUTRAS RECEITAS CORRENTES	2.720.000,0	2.720.000,0	454.960,1	16,7	1.055.084,1	38,8	1.664.915,9
Multas Adm., Contratuais e Judiciais	0,0	0,0	0,0	0,0	0,0	0,0	0,0
Indenizações, Restituições e Ressarcimentos	0,0	0,0	0,0	0,0	0,0	0,0	0,0
Demais Receitas Correntes	2.720.000,0	2.720.000,0	454.960,1	16,7	1.055.084,1	38,8	1.664.915,9
RECEITAS DE CAPITAL	0,0	0,0	0,0	0,0	0,0	0,0	0,0
ALIENAÇÃO DE BENS	0,0	0,0	0,0	0,0	0,0	0,0	0,0
Alienação de Bens Móveis	0,0	0,0	0,0	0,0	0,0	0,0	0,0
Alienação de Bens Imóveis	0,0	0,0	0,0	0,0	0,0	0,0	0,0
Alienação de Bens Intangíveis	0,0	0,0	0,0	0,0	0,0	0,0	0,0
AMORTIZAÇÃO DE EMPRÉSTIMOS	0,0	0,0	0,0	0,0	0,0	0,0	0,0
OUTRAS RECEITAS DE CAPITAL	0,0	0,0	0,0	0,0	0,0	0,0	0,0
Integralização do Capital Social	0,0	0,0	0,0	0,0	0,0	0,0	0,0
Demais Receitas de Capital	0,0	0,0	0,0	0,0	0,0	0,0	0,0
TOTAL	6.320.000,0	6.320.000,0	1.927.030,6	30,5	4.677.219,3	74,0	1.642.780,7

Fonte : SECRETARIA MUNICIPAL DE FAZENDA

Continua (2/3)


Hermes José da Silva Machado
Controlador Geral
CRC RJ 13.0044/O-0
Matrícula 18180-3


Rosalia Maria Santos do Vale
Chefe Geral da Contabilidade
CRC-CE 009715/O-7 TRJ


Liliane Maria Padilha Vieira Xavier
Secretária Municipal de Fazenda
Matrícula 12609-8


Paulo Roberto Pinheiro Pinto
PREFEITO

MUNICÍPIO DE SANTO ANTONIO DE PADUA
RELATÓRIO RESUMIDO DA EXECUÇÃO ORÇAMENTÁRIA
BALANÇO ORÇAMENTÁRIO
ORÇAMENTOS FISCAL E DA SEGURIDADE SOCIAL
PERÍODO DE REFERÊNCIA : 3º Bimestre / 2021

LRF, Art 52, inciso I, Alíneas "a" e "b" do inciso II e §1º - Anexo 1

DESPESAS	DOTAÇÃO INICIAL (d)	DOTAÇÃO ATUALIZADA (e)	DESPESAS EMPENHADAS		SALDO (g) = (e - f)	DESPESAS LIQUIDADAS		SALDO i = (e - h)	DESPESAS PAGAS ATÉ O BIM (i)
			No Bimestre	Até 06/2021 (f)		No Bimestre	Até 06/2021 (h)		
DESPESAS (EXCETO INTRA-ORÇAMENTÁRIAS)	144.441.650,0	151.353.727,3	22.101.955,4	94.591.391,5	56.762.335,8	68.314.018,3	83.039.709,0	66.249.327,3	
DESPESAS CORRENTES	137.198.624,0	138.527.208,1	19.094.047,6	88.718.591,4	49.808.616,7	64.385.356,2	74.141.851,9	63.200.759,9	
PESSOAL E ENCARGOS SOCIAIS	73.495.600,0	67.848.366,4	7.510.036,2	43.959.801,1	23.888.565,3	34.662.222,7	33.186.143,7	34.496.639,2	
JUROS E ENCARGOS DA DÍVIDA	300.000,0	185.000,0	34.781,0	98.251,6	86.748,4	98.251,6	86.748,4	98.251,6	
OUTRAS DESPESAS CORRENTES	63.403.024,0	70.493.841,7	11.549.230,4	44.660.538,7	25.833.303,0	29.624.881,9	40.868.959,8	28.605.869,2	
DESPESAS DE CAPITAL	4.236.146,0	9.819.639,2	3.007.907,8	5.872.800,1	3.946.839,1	3.928.662,1	5.890.977,1	3.048.567,4	
INVESTIMENTOS	2.254.440,0	7.507.933,2	2.250.029,3	3.570.330,5	3.937.602,7	1.626.192,5	5.881.740,7	837.924,8	
INVERSÕES FINANCEIRAS	0,0	0,0	0,0	0,0	0,0	0,0	0,0	0,0	
AMORTIZAÇÃO DA DÍVIDA	1.981.706,0	2.311.706,0	757.878,5	2.302.469,6	9.236,4	2.302.469,6	9.236,4	2.210.642,6	
RESERVA DE CONTINGÊNCIA	3.006.880,0	3.006.880,0	0,0	0,0	3.006.880,0	0,0	3.006.880,0	0,0	
DESPESAS (INTRA-ORÇAMENTÁRIAS) (IX)	6.103.000,0	6.003.000,0	1.088.298,2	4.099.322,2	1.903.677,8	3.729.617,7	2.273.382,3	3.374.653,8	
SUBTOTAL DAS DESPESAS (X)=(VIII+IX)	150.544.650,0	157.356.727,3	23.190.253,6	98.690.713,7	58.666.013,6	72.043.636,0	85.313.091,3	69.623.981,1	
AMORTIZAÇÃO DA DÍVIDA / REFINANC. (XI)	0,0	0,0	0,0	0,0	0,0	0,0	0,0	0,0	
Amortização da Dívida Interna	0,0	0,0	0,0	0,0	0,0	0,0	0,0	0,0	
Dívida Mobiliária	0,0	0,0	0,0	0,0	0,0	0,0	0,0	0,0	
Outras Dívidas	0,0	0,0	0,0	0,0	0,0	0,0	0,0	0,0	
Amortização da Dívida Externa	0,0	0,0	0,0	0,0	0,0	0,0	0,0	0,0	
Dívida Mobiliária	0,0	0,0	0,0	0,0	0,0	0,0	0,0	0,0	
Outras Dívidas	0,0	0,0	0,0	0,0	0,0	0,0	0,0	0,0	
SUBTOTAL COM REFINANCIAMENTO (XII)=(X+XI)	150.544.650,0	157.356.727,3	23.190.253,6	98.690.713,7	58.666.013,6	72.043.636,0	85.313.091,3	69.623.981,1	
SUPERÁVIT (XIII)				0,0		18.021.595,0		20.441.249,9	
TOTAL (XIV)=(XII+XIII)	150.544.650,0	157.356.727,3	23.190.253,6	98.690.713,7		90.065.231,0		90.065.231,0	
RESERVA DO RPPS	0,0	0,0	0,0	0,0	0,0	0,0	0,0	0,0	

DESPESAS INTRA-ORÇAMENTÁRIAS	DOTAÇÃO INICIAL (d)	DOTAÇÃO ATUALIZADA (e)	DESPESAS EMPENHADAS		SALDO (g) = (e - f)	DESPESAS LIQUIDADAS		SALDO (i) = (e - h)	DESPESAS PAGAS ATÉ O BIM (i)
			No Bimestre	Até 06/2021 (f)		No Bimestre	Até 06/2021 (h)		
DESPESAS CORRENTES	6.103.000,0	6.003.000,0	1.088.298,2	4.099.322,2	1.903.677,8	3.729.617,7	2.273.382,3	3.374.653,8	
PESSOAL E ENCARGOS SOCIAIS	3.383.000,0	3.283.000,0	716.412,5	2.893.347,4	389.652,6	2.674.533,6	608.466,4	2.319.569,7	
JUROS E ENCARGOS DA DÍVIDA	0,0	0,0	0,0	0,0	0,0	0,0	0,0	0,0	
OUTRAS DESPESAS CORRENTES	2.720.000,0	2.720.000,0	371.885,7	1.205.974,8	1.514.025,2	1.055.084,1	1.664.915,9	1.055.084,1	
DESPESAS DE CAPITAL	0,0	0,0	0,0	0,0	0,0	0,0	0,0	0,0	
INVESTIMENTOS	0,0	0,0	0,0	0,0	0,0	0,0	0,0	0,0	
INVERSÕES FINANCEIRAS	0,0	0,0	0,0	0,0	0,0	0,0	0,0	0,0	
AMORTIZAÇÃO DA DÍVIDA	0,0	0,0	0,0	0,0	0,0	0,0	0,0	0,0	
TOTAL	6.103.000,0	6.003.000,0	1.088.298,2	4.099.322,2	1.903.677,8	3.729.617,7	2.273.382,3	3.374.653,8	

Fonte : SECRETARIA MUNICIPAL DE FAZENDA

CHEFE DO PODER EXECUTIVO: PAULO ROBERTO PINHEIRO PINTO
RESPONSÁVEL PELA CONTABILIDADE: ROSÁLIA MARIA SANTOS DO VALE

SIGFIS - Versão 2021

Hermes José do Silveira Machado
Controlador Geral
CRC RJ 13.0044/O-0
Matrícula 18180-3

Data de Emissão: 09/08/2021 15:00h

Rosalia Maria Santos do Vale
Liliane Maria Padilha Vieira Xavier
Secretária Municipal de Fazenda
Matrícula 12609-8

Paulo Roberto Pinheiro Pinto
SECRETÁRIO

Anexo 1 do RREO

MUNICÍPIO DE SANTO ANTONIO DE PADUA
RELATÓRIO RESUMIDO DA EXECUÇÃO ORÇAMENTÁRIA
DEMONSTRATIVO DA EXECUÇÃO DAS DESPESAS POR FUNÇÃO / SUBFUNÇÃO
ORÇAMENTOS FISCAL E DA SEGURIDADE SOCIAL

PERÍODO DE REFERÊNCIA : 3º Bimestre / 2021

RREO - Anexo 2 (LRF, Art. 52, Inciso II, alínea "c")

FUNÇÃO / SUBFUNÇÃO	DOTAÇÃO INICIAL	DOTAÇÃO ATUALIZADA (a)	DESPESAS EMPENHADAS		SALDO (c) = (a-b)	DESPESAS LIQUIDADAS		SALDO (e) = (a-d)	
			No Bimestre	Até 06/2021 (b)		%	Até 06/2021 (d)		%
DESPESAS (EXCETO INTRA-ORÇAMENTÁRIAS) (I)	144.441.650,0	151.353.727,3	22.101.955,3	94.591.391,6	56.762.335,7	68.314.018,3	94,8	83.039.709,0	
Legislativa	5.165.000,0	5.165.000,0	144.561,7	4.634.693,8	530.306,2	2.336.817,6	3,2	2.828.182,4	
Ação Legislativa	5.165.000,0	5.165.000,0	144.561,7	4.634.693,8	530.306,2	2.336.817,6	3,2	2.828.182,4	
Administração	18.229.086,0	18.323.722,0	3.731.242,3	11.828.347,6	6.495.374,4	10.008.048,1	13,9	8.315.673,9	
Planejamento e Orçamento	387.580,0	262.313,9	37.604,0	72.686,1	189.627,8	41.573,5	0,1	220.740,4	
Administração Geral	12.237.800,0	12.133.046,1	1.991.495,2	6.909.706,6	5.223.339,5	5.793.566,0	8,0	6.339.480,1	
Administração Financeira	2.501.000,0	2.628.122,9	622.008,9	1.909.074,6	719.048,3	1.509.745,8	2,1	1.118.377,1	
Controle Interno	216.000,0	181.000,0	23.312,0	69.213,0	111.787,0	69.213,0	0,1	111.787,0	
Tecnologia da Informação	192.000,0	150.002,4	22.323,3	95.565,3	54.437,1	75.240,7	0,1	74.761,7	
Administração de Receitas	150.000,0	18.100,0	0,0	0,0	18.100,0	0,0	0,0	18.100,0	
Controle Ambiental	261.000,0	213.343,1	1.752,0	131.293,3	82.049,8	83.000,3	0,1	130.342,8	
Recuperação de Áreas Degradadas	1.000,0	5.100,0	5.100,0	0,0	0,0	0,0	0,0	5.100,0	
Recursos Hídricos	1.000,0	235.987,5	234.987,5	234.987,5	1.000,0	34.987,5	0,0	201.000,0	
Serviço de Dívida Interna	2.281.706,0	2.496.706,0	792.659,4	2.400.721,2	95.984,8	2.400.721,2	3,3	95.984,8	
Segurança Pública	2.588.364,0	2.333.597,4	355.835,2	1.275.794,9	1.057.802,5	1.183.476,3	1,6	1.150.121,1	
Administração Geral	2.220.364,0	1.972.292,6	308.240,5	1.117.610,4	854.682,2	1.054.403,2	1,5	917.889,4	
Defesa Civil	368.000,0	361.304,9	47.594,7	158.184,5	203.120,4	129.073,2	0,2	232.231,7	
Assistência Social	4.366.240,0	4.031.847,2	539.334,2	1.792.003,2	2.239.844,0	1.415.859,3	2,0	2.615.987,9	
Administração Geral	4.366.240,0	4.031.847,2	539.334,2	1.792.003,2	2.239.844,0	1.415.859,3	2,0	2.615.987,9	
Previdência Social	11.137.770,0	11.137.770,0	2.298.360,5	6.568.415,7	4.569.354,3	6.461.377,8	9,0	4.676.392,2	
Administração Geral	839.370,0	839.370,0	190.677,5	396.130,4	443.239,6	289.092,5	0,4	550.277,5	
Previdência do Regime Estatutário	10.298.400,0	10.298.400,0	2.107.683,0	6.172.285,3	4.126.114,7	6.172.285,3	8,6	4.126.114,7	
Saúde	36.332.100,0	40.930.516,8	3.632.214,6	30.951.570,1	9.978.946,7	19.106.850,2	26,5	21.823.666,5	
Administração Geral	15.262.100,0	15.968.048,0	-133.217,5	14.341.347,5	1.626.700,5	7.186.728,6	10,0	8.781.319,3	
Atenção Básica	1.457.000,0	1.645.862,3	174.861,0	563.027,4	1.082.834,9	306.997,0	0,4	1.338.865,3	
Assistência Hospitalar e Ambulatorial	16.997.000,0	19.140.009,0	2.980.956,4	14.444.531,4	4.695.477,6	10.673.179,1	14,8	8.466.829,9	
Suporte Profilático e Terapêutico	2.051.000,0	2.279.000,0	394.018,5	1.082.397,4	1.196.602,6	748.010,5	1,0	1.530.989,5	
Vigilância Sanitária	150.000,0	180.000,0	40,0	127.025,8	52.974,2	544,9	0,0	179.455,1	
Vigilância Epidemiológica	165.000,0	1.492.597,4	196.780,7	256.773,8	1.235.823,6	87.505,1	0,1	1.405.092,4	
Alimentação e Nutrição	250.000,0	225.000,0	28.775,5	136.466,8	88.533,2	103.885,0	0,1	121.115,0	
Educação	34.472.300,0	37.033.878,3	5.381.229,8	17.413.251,8	19.620.626,4	13.477.239,8	18,7	23.556.638,5	
Ensino Fundamental	33.832.300,0	32.035.914,8	2.939.486,9	13.113.380,5	18.922.534,3	10.636.288,7	14,8	21.399.626,1	
Educação Infantil	595.000,0	4.959.963,5	2.441.742,9	4.299.871,3	660.092,1	2.840.951,1	3,9	2.119.012,4	
Educação de Jovens e Adultos	45.000,0	38.000,0	0,0	0,0	38.000,0	0,0	0,0	38.000,0	
Urbanismo	26.108.110,0	26.533.652,3	5.446.362,0	18.896.117,2	7.637.535,0	13.435.498,2	18,6	13.098.154,0	
Infra-estrutura Urbana	751.000,0	589.460,3	41.804,0	172.538,9	416.921,4	172.538,9	0,2	416.921,4	
Serviços Urbanos	25.357.110,0	25.944.191,9	5.404.558,0	18.723.578,3	7.220.613,6	13.262.959,4	18,4	12.687.232,6	

CHEFE DO PODER EXECUTIVO: PAULO ROBERTO PINHEIRO PINTO
 RESPONSÁVEL PELA CONTABILIDADE: ROSALIA MARIA SANTOS DO VALE
 SIGFIS - Versão 2021 Hermes José da Silveira Machado Data de Emissão: 09/08/2021 15:00h
 Controlador Geral Rosalia Maria Santos do Vale Secretária Municipal de Fazenda
 Matrícula 18180-3 Matrícula 12609-9

Liliane Maria Padilha RREO
 Secretária Municipal de Fazenda
 Matrícula 12609-9

MUNICÍPIO DE SANTO ANTONIO DE PADUA
RELATÓRIO RESUMIDO DA EXECUÇÃO ORÇAMENTÁRIA
DEMONSTRATIVO DA EXECUÇÃO DAS DESPESAS POR FUNÇÃO / SUBFUNÇÃO
ORÇAMENTOS FISCAL E DA SEGURIDADE SOCIAL

PERÍODO DE REFERÊNCIA : 3º Bimestre / 2021

RREO - Anexo 2 (LRF, Art. 52, Inciso II, alínea "c")

FUNÇÃO / SUBFUNÇÃO	DOTAÇÃO INICIAL	DOTAÇÃO ATUALIZADA (a)	DESPESAS EMPENHADAS		SALDO (c) = (a-b)	DESPESAS LIQUIDADAS		SALDO (e) = (a-d)		
			No Bimestre	Até 06/2021 (b)		%	No Bimestre		Até 06/2021 (d)	%
Gestão Ambiental	7.500,0	2.400,0	0,0	0,0	0,0	0,0	0,0	2.400,0		
Preservação e Conservação Ambiental	7.500,0	2.400,0	0,0	0,0	0,0	0,0	0,0	2.400,0		
Agricultura	2.031.300,0	1.863.222,4	350.344,8	985.781,6	1,0	877.440,8	856.261,1	1.006.961,3		
Administração Geral	1.871.300,0	1.774.860,4	350.344,8	985.781,6	1,0	789.078,9	856.261,1	918.599,4		
Promoção da Produção Agropecuária	160.000,0	88.362,0	0,0	0,0	0,0	88.362,0	0,0	88.362,0		
Indústria	5.000,0	30.000,0	7.500,0	22.500,0	0,0	7.500,0	22.500,0	7.500,0		
Mineração	5.000,0	30.000,0	7.500,0	22.500,0	0,0	7.500,0	22.500,0	7.500,0		
Comércio e Serviços	12.000,0	0,0	0,0	0,0	0,0	0,0	0,0	0,0		
Promoção Comercial	12.000,0	0,0	0,0	0,0	0,0	0,0	0,0	0,0		
Desporto e Lazer	980.000,0	961.241,1	214.970,3	222.915,8	0,2	738.325,3	10.089,9	951.151,2		
Desporto Comunitário	182.000,0	628.212,1	214.970,3	222.915,8	0,2	405.296,4	10.089,9	618.122,3		
Lazer	798.000,0	333.029,0	0,0	0,0	0,0	333.029,0	0,0	333.029,0		
Reserva de Contingência	3.006.880,0	3.006.880,0	0,0	0,0	0,0	3.006.880,0	0,0	3.006.880,0		
Reserva de Contingência	3.006.880,0	3.006.880,0	0,0	0,0	0,0	3.006.880,0	0,0	3.006.880,0		
DESPESAS (INTRA-ORÇAMENTARIAS) (II)	6.103.000,0	6.003.000,0	1.088.298,2	4.099.322,1	4,2	1.903.677,9	3.729.617,7	2.273.382,3		
TOTAL (III) = (I + II)	150.544.650,0	157.356.727,3	23.190.253,5	98.690.713,7	100,00	58.666.013,6	72.043.636,0	85.313.091,3		

FUNÇÃO / SUBFUNÇÃO	DOTAÇÃO INICIAL	DOTAÇÃO ATUALIZADA (a)	DESPESAS EMPENHADAS		SALDO (c) = (a-b)	DESPESAS LIQUIDADAS		SALDO (e) = (a-d)		
			No Bimestre	Até 06/2021 (b)		%	No Bimestre		Até 06/2021 (d)	%
DESPESAS (INTRA-ORÇAMENTARIAS)	6.103.000,0	6.003.000,0	1.088.298,2	4.099.322,1	4,2	1.903.677,9	3.729.617,7	2.273.382,3		
Legislativa	35.000,0	35.000,0	0,0	30.000,0	0,0	5.000,0	17.577,3	17.422,8		
Ação Legislativa	35.000,0	35.000,0	0,0	30.000,0	0,0	5.000,0	17.577,3	17.422,8		
Administração	675.000,0	675.000,0	164.139,5	505.612,4	0,5	169.387,6	505.612,4	169.387,6		
Administração Geral	675.000,0	675.000,0	164.139,5	505.612,4	0,5	169.387,6	505.612,4	169.387,6		
Assistência Social	54.000,0	54.000,0	14.562,2	46.668,6	0,0	7.331,4	46.668,6	7.331,4		
Administração Geral	54.000,0	54.000,0	14.562,2	46.668,6	0,0	7.331,4	46.668,6	7.331,4		
Saúde	3.420.000,0	3.420.000,0	371.885,7	1.905.974,8	1,9	1.514.025,3	1.553.355,8	1.866.644,2		
Administração Geral	700.000,0	700.000,0	0,0	700.000,0	0,7	0,0	498.271,7	2,2		
Assistência Hospitalar e Ambulatorial	2.720.000,0	2.720.000,0	371.885,7	1.205.974,8	1,2	1.514.025,3	1.055.084,1	201.728,3		
Educação	1.919.000,0	1.819.000,0	537.710,9	1.611.066,4	1,6	207.933,6	1.606.403,7	212.596,3		
Ensino Fundamental	1.915.000,0	1.815.000,0	537.710,9	1.611.066,4	1,6	203.933,6	1.606.403,7	208.596,3		
Educação Infantil	4.000,0	4.000,0	0,0	0,0	0,0	4.000,0	0,0	4.000,0		

Hermes José da Silva Machado
 Controlador Geral
 CRC RJ 13 0044/O-0
 Matrícula 18180-3

CHEFE DO PODER EXECUTIVO: PAULO ROBERTO PINHEIRO PINTO
 RESPONSÁVEL PELA CONTABILIDADE: ROSÁLIA MARIA SANTOS DO VALE

Rosalina Maria Santos do Vale
 Chefe Geral da Contabilidade
 Matrícula 12600-8

Paulo Roberto Pinheiro Pinto
 Chefe de Gabinete
 Matrícula 12600-8

Anexo II do RREO

SIGFIS - Versão 2021

MUNICÍPIO DE SANTO ANTONIO DE PADUA
RELATÓRIO RESUMIDO DA EXECUÇÃO ORÇAMENTÁRIA
DEMONSTRATIVO DA RECEITA CORRENTE LÍQUIDA
ORÇAMENTOS FISCAL E DA SEGURIDADE SOCIAL
PERÍODO DE REFERÊNCIA : 3º Bimestre / 2021

LPF, art 53, inciso I - Anexo 3

R\$1,00

ESPECIFICAÇÃO	EVOLUÇÃO DA RECEITA REALIZADA NOS ÚLTIMOS 12 MESES												TOTAL ULT - 12 M.	PREVISÃO ATUALIZADA
	JUL/2020	AGO/2020	SET/2020	OUT/2020	NOV/2020	DEZ/2020	JAN/2021	FEV/2021	MAR/2021	ABR/2021	MAI/2021	JUN/2021		
RECEITAS CORRENTES (I)	13.914.834,9	14.805.998,4	12.152.487,8	11.118.383,4	14.521.828,0	18.147.566,9	19.994.775,0	13.687.631,3	13.084.570,2	13.819.385,0	17.028.406,4	14.791.151,3	177.075.018,6	156.176.620,0
Impostos, Taxas e Contribuições de Melhoria	766.372,9	5.790.208,4	878.644,1	838.806,0	857.673,8	2.008.867,9	941.701,2	770.309,1	963.510,6	936.569,7	3.913.616,2	1.582.512,3	20.246.792,2	14.900.000,0
Imposto s/ a Prop. Predial/Territorial Urbana (IPTU)	272.508,4	2.497.002,1	368.587,4	330.002,4	313.579,0	246.351,0	111.042,4	102.506,5	189.557,9	158.905,7	2.891.865,0	525.940,2	8.007.848,0	5.072.883,0
Impostos s/ Serviços de Qualquer Natureza (ISS)	316.276,8	782.598,1	296.883,1	285.940,7	278.540,2	604.917,3	319.161,4	425.192,7	382.356,3	367.872,1	351.590,0	408.617,8	4.820.046,5	2.689.453,0
Impostos s/ Transmissão de Bens Imóveis	31.001,9	73.816,7	61.946,5	79.729,1	72.041,4	98.934,2	41.352,3	39.162,1	60.087,5	77.213,4	87.066,7	50.166,0	772.517,8	531.200,0
Imposto sobre a Renda e Proventos de Qualquer Natureza	85.635,8	2.113.240,8	72.911,2	89.193,2	136.023,2	704.946,3	31.923,4	151.456,3	230.927,2	236.517,1	154.120,4	422.379,0	4.429.273,9	5.230.790,0
Outros Impostos, Taxas e Contribuições de Melhoria	60.950,0	323.550,7	78.215,9	51.940,6	57.490,0	353.719,1	438.221,7	51.991,5	100.581,7	96.061,4	428.974,1	175.409,3	2.217.106,0	1.375.664,0
RECEITA DE CONTRIBUIÇÕES	598.607,4	686.216,5	682.375,7	734.121,3	733.235,1	727.237,5	746.397,6	842.736,3	811.837,7	785.233,3	845.742,3	745.213,8	8.938.954,5	8.118.000,0
RECEITA PATRIMONIAL	579.455,0	-126.551,8	-300.177,5	2.441,4	493.805,2	456.187,3	34.747,8	6.105,5	115.213,8	366.241,4	391.741,3	133.594,1	2.152.803,5	4.929.570,0
Rendimentos de Aplicação Financeira	579.455,0	-126.551,8	-300.177,5	2.441,4	493.805,2	456.187,3	34.747,8	6.105,5	115.213,8	366.241,4	391.741,3	133.594,1	2.152.803,5	4.929.570,0
Outras Receitas Patrimoniais	0,0	0,0	0,0	0,0	0,0	0,0	0,0	0,0	0,0	0,0	0,0	0,0	0,0	69.920,0
Receita Agropecuária	0,0	0,0	0,0	0,0	0,0	0,0	0,0	0,0	0,0	0,0	0,0	0,0	0,1	20.000,0
Receita Industrial	0,0	0,0	0,0	0,0	0,0	0,0	0,0	0,0	0,0	0,0	0,0	0,0	0,0	12.000,0
Receita de Serviços	0,0	0,0	0,0	0,0	0,0	0,0	0,0	0,0	162,1	0,0	0,0	0,0	162,1	120.000,0
TRANSFERÊNCIAS CORRENTES	11.894.763,3	8.422.126,0	10.850.100,6	9.493.651,0	12.401.402,4	14.911.034,7	18.249.232,1	11.934.963,6	11.077.025,2	11.680.959,7	11.689.104,1	12.256.297,1	144.860.659,8	126.679.050,0
Cota-Parte do FPM	2.344.753,4	1.489.443,9	1.199.760,2	1.614.392,9	2.139.755,5	3.190.540,7	2.327.062,2	3.050.188,5	2.044.477,3	2.137.346,1	2.568.795,7	2.221.609,4	26.328.125,8	24.600.000,0
Cota-Parte do ICMS	2.267.203,5	2.329.931,9	2.962.393,0	2.069.729,1	3.307.566,9	3.544.141,4	2.481.489,1	2.411.864,3	2.845.728,4	2.992.846,3	3.014.097,6	3.356.810,9	33.613.802,4	30.797.931,0
Cota-Parte do IPVA	117.406,7	135.757,0	144.955,5	151.522,0	109.261,3	154.826,0	557.046,4	1.118.335,0	593.540,3	318.615,3	230.459,4	318.346,0	3.950.070,9	5.500.000,0
Cota-Parte do ITR	666,9	843,6	2.917,0	19.051,4	1.988,4	720,5	1.004,8	281,9	166,8	260,1	331,8	216,2	28.419,4	20.000,0
Transferências da LC 87/1996	0,0	0,0	0,0	0,0	0,0	0,0	0,0	0,0	0,0	0,0	0,0	0,0	0,0	140.000,0
Transferências da LC 61/1989	61.365,1	66.576,3	89.746,0	98.800,5	95.659,4	135.223,5	87.115,6	83.943,1	88.722,5	100.540,4	87.561,4	90.732,7	1.085.986,5	1.500.000,0
Transferências do FUNDEB	1.417.941,5	1.481.457,1	1.797.939,0	1.681.672,1	2.261.439,3	2.488.833,9	2.493.012,9	2.302.927,1	2.387.524,7	2.050.430,4	1.868.630,3	2.402.515,3	24.634.323,6	22.840.000,0
Outras Transferências Correntes	5.685.426,2	2.918.116,2	4.652.389,9	3.828.483,0	4.485.761,6	5.396.748,7	10.302.501,1	2.967.423,7	3.116.865,2	4.080.921,1	3.919.227,9	3.866.066,6	55.219.931,2	41.281.119,0
OUTRAS RECEITAS CORRENTES	75.636,3	33.999,3	41.544,9	51.363,5	35.711,4	44.239,6	22.696,3	133.516,7	126.820,8	50.390,9	186.202,5	73.534,1	875.646,3	1.398.000,0
DEDUÇÕES (II)	1.073.895,2	1.194.773,5	1.265.841,9	1.212.675,8	1.520.295,3	1.596.096,7	1.462.288,0	1.829.720,2	1.567.762,7	1.502.427,0	1.673.388,8	1.581.790,4	17.480.955,5	16.849.000,0
Contrib. p/ o Plano de Seg. Soc. Serv.	305.595,5	390.263,0	385.887,6	415.976,7	389.455,0	380.581,5	371.544,4	496.797,7	453.235,6	392.505,3	493.139,6	384.246,9	4.859.228,8	4.113.000,0
Compensação Financ. entre Reg. Previd.	0,0	0,0	0,0	0,0	0,0	0,0	0,0	0,0	0,0	0,0	0,0	0,0	0,0	0,0
Dedução de Receita p/ Formação do FUNDEB	768.299,7	804.510,5	879.954,3	796.699,1	1.130.840,3	1.215.515,2	1.090.743,6	1.332.922,5	1.114.527,1	1.109.921,7	1.180.249,2	1.197.543,5	12.621.726,7	12.736.000,0
RECEITA CORRENTE LÍQUIDA (III)	12.840.939,7	13.611.224,9	10.886.645,9	9.905.707,6	13.001.532,7	16.551.470,2	18.532.487,0	11.857.911,1	11.526.807,9	12.316.958,0	15.353.017,6	13.209.360,9	159.594.063,1	139.327.620,0

Fonte : SECRETARIA MUNICIPAL DE FAZENDA
 Nota : Receita Corrente Líquida em reais e sem arredondamento : R\$ 159.594.063,02
 RCL dos últimos 12 meses

CHEFE DO PODER EXECUTIVO: PAULO ROBERTO PINHEIRO PINTO
 RESPONSÁVEL PELA CONTABILIDADE: ROSALIA MARIA SANTOS DO VALE

SIGFIS - Versão 2021

Hermes José da Silveira Machado

Hermes José da Silveira Machado
 Controlador Geral
 CRC RJ 13.0044/O-0
 Matrícula 18180-3

Rosalia Maria Santos do Vale

Rosalia Maria Santos do Vale
 Chefe Geral da Contabilidade
 Data de Emissão: 09/09/2021 16:08:50.1h
 CRC-CE 009715/0-7 TRJ

Liliane Maria Badalino Vieira Xavier

Liliane Maria Badalino Vieira Xavier
 Secretária Municipal de Fazenda

Paulo Roberto Pinheiro Pinto

PREFEITO

Anexo 3 do RREO

MUNICÍPIO DE SANTO ANTONIO DE PADUA
RELATÓRIO RESUMIDO DA EXECUÇÃO ORÇAMENTÁRIA
DEMONSTRATIVO DAS RECEITAS E DESPESAS PREVIDENCIÁRIAS DO REGIME PRÓPRIO DOS SERVIDORES PÚBLICOS
ORÇAMENTO DA SEGURIDADE SOCIAL
PERÍODO DE REFERÊNCIA : 3º Bimestre / 2021

LRF, art 53, inciso II - Anexo 4

R\$ 1,00

FUNDO EM CAPITALIZAÇÃO (Plano Previdenciário)

RECEITAS PREVIDENCIÁRIAS FUNDO EM CAPITALIZAÇÃO - RPPS	PREVISÃO INICIAL	PREVISÃO ATUALIZADA	RECEITAS REALIZADAS	
			Até 3º Bim/2021	Até 3º Bim/2020
RECEITAS CORRENTES (I)	12.790.446,0	12.790.446,0	7.525.592,1	4.508.624,8
Receitas de Contribuições dos Segurados	4.113.000,0	4.113.000,0	2.591.469,5	1.828.187,5
Civil	4.113.000,0	4.113.000,0	2.591.469,5	1.828.187,5
Ativo	4.104.000,0	4.104.000,0	2.589.724,4	1.826.832,6
Inativo	6.000,0	6.000,0	0,0	0,0
Pensionista	3.000,0	3.000,0	1.745,1	1.354,9
Militar	0,0	0,0	0,0	0,0
Ativo	0,0	0,0	0,0	0,0
Inativo	0,0	0,0	0,0	0,0
Pensionista	0,0	0,0	0,0	0,0
Receitas de Contribuições Patronais	3.600.000,0	3.600.000,0	3.622.135,3	1.699.888,2
Civil	3.600.000,0	3.600.000,0	3.622.135,3	1.699.888,2
Ativo	3.600.000,0	3.600.000,0	3.622.135,3	1.699.888,2
Inativo	0,0	0,0	0,0	0,0
Pensionista	0,0	0,0	0,0	0,0
Militar	0,0	0,0	0,0	0,0
Ativo	0,0	0,0	0,0	0,0
Inativo	0,0	0,0	0,0	0,0
Pensionista	0,0	0,0	0,0	0,0
Receita Patrimonial	4.404.650,0	4.404.650,0	894.499,5	967.663,8
Receitas Imobiliárias	0,0	0,0	0,0	0,0
Receitas de Valores Mobiliários	4.404.650,0	4.404.650,0	894.499,5	967.663,8
Outras Receitas Patrimoniais	0,0	0,0	0,0	0,0
Receita de Serviços	0,0	0,0	0,0	0,0
Outras Receitas Correntes	672.796,0	672.796,0	417.487,8	12.885,3
Compensação Previdenciária do RGPS para o RPPS	0,0	0,0	0,0	0,0
Aportes Periódicos para Amortização do Déficit Atuarial do RPPS (II)	0,0	0,0	0,0	0,0
Demais Receitas Correntes	672.796,0	672.796,0	417.487,8	12.885,3
RECEITAS DE CAPITAL (III)	39.204,0	39.204,0	0,0	0,0
Alienação de Bens, Direitos e Ativos	39.204,0	39.204,0	0,0	0,0
Amortização de Empréstimos	0,0	0,0	0,0	0,0
Outras Receitas de Capital	0,0	0,0	0,0	0,0
TOTAL DAS RECEITAS FUNDO DE CAPITALIZAÇÃO - RPPS (IV) = (I + III - II)	12.829.650,0	12.829.650,0	7.525.592,1	4.508.624,8

DESPESAS PREVIDENCIÁRIAS - RPPS (FUNDO EM CAPITALIZAÇÃO)	DOTAÇÃO INICIAL	DOTAÇÃO ATUALIZADA	DESPESAS EMPENHADAS		DESPESAS LIQUIDADAS	
			3º Bim/2021	Até o 3º Bim/2020	3º Bim/2021	Até o 3º Bim/2020
Benefícios - Civil	10.245.900,0	10.245.900,0	6.172.285,3	5.412.512,8	6.172.285,3	5.412.512,8
Aposentadorias	9.109.800,0	9.109.800,0	5.534.374,3	4.846.784,9	5.534.374,3	4.846.784,9
Pensões	1.136.100,0	1.136.100,0	637.911,0	565.727,9	637.911,0	565.727,9
Outros Benefícios Previdenciários	0,0	0,0	0,0	0,0	0,0	0,0
Benefícios - Militar	0,0	0,0	0,0	0,0	0,0	0,0
Reformas	0,0	0,0	0,0	0,0	0,0	0,0
Pensões	0,0	0,0	0,0	0,0	0,0	0,0
Outros Benefícios Previdenciários	0,0	0,0	0,0	0,0	0,0	0,0
Outras Despesas Previdenciárias	0,0	0,0	0,0	0,0	0,0	0,0
Compensação Previdenciária do RPPS para o RGPS	0,0	0,0	0,0	0,0	0,0	0,0
Demais despesas Previdenciárias	0,0	0,0	0,0	0,0	0,0	0,0
TOTAL DAS DESPESAS FUNDO EM CAPITALIZAÇÃO RPPS (V)	10.245.900,0	10.245.900,0	6.172.285,3	5.412.512,8	6.172.285,3	5.412.512,8
RESULTADO FUNDO EM CAPITALIZAÇÃO (VI) = (IV - V)	2.583.750,0	2.583.750,0	1.353.306,8	-903.888,0	1.353.306,8	-903.888,0

RECURSOS RPPS ARRECADADOS EM EXERCÍCIOS ANTERIORES	PREVISÃO ORÇAMENTÁRIA
VALOR	0,0

RESERVA ORÇAMENTÁRIA DO RPPS	PREVISÃO ORÇAMENTÁRIA
VALOR	0,0

APORTES DE RECURSOS PARA O FUNDO EM CAPITALIZAÇÃO DO RPPS	APORTES REALIZADAS
Plano de Amortização - Contribuição Patronal Suplementar	0,0
Plano de Amortização - Aporte Periódico de Valores Predefinidos	0,0
Outros Aportes RPPS	0,0
Recursos para Cobertura de Déficit Financeiro	0,0

BENS E DIREITOS DO RPPS (FUNDO EM CAPITALIZAÇÃO)	PERÍODO DE REFERÊNCIA	
	Até 3º Bim/2021	Até 3º Bim/2020
Caixa e Equivalentes de Caixa	37.775,6	44.755,6
Investimentos e Aplicações	17.870.455,9	16.999.182,8
Outros Bens e Direitos	0,0	0,0
TOTAL DE BENS E DIREITOS DO RPPS	17.908.231,5	17.043.938,4

CHEFE DO PODER EXECUTIVO MUNICÍPIO DE SANTO ANTONIO DE PADUA
 RESPONSÁVEL PELO RREO: ROSÁLIA MARIA SANTOS DO VALE
 Contador(a) OAB nº 11.044/O-0
 SIGFIS - Versão 2020044/O-0
 Matrícula 18180-3

Data de Emissão: 09/08/2021 15:01h

Rosalia Maria Santos do Vale
 Chefe Geral da Contabilidade
 Matrícula 12609-8

Liliane Maria Padua Vieira Xavier
 Secretária Municipal de Fazenda
 Matrícula 12609-8

Anexo 4 do RREO

MUNICÍPIO DE SANTO ANTONIO DE PADUA
RELATÓRIO RESUMIDO DA EXECUÇÃO ORÇAMENTÁRIA
DEMONSTRATIVO DAS RECEITAS E DESPESAS PREVIDENCIÁRIAS DO REGIME PRÓPRIO DOS SERVIDORES PÚBLICOS
ORÇAMENTO DA SEGURIDADE SOCIAL
PERÍODO DE REFERÊNCIA : 3º Bimestre / 2021

LRF, art 53, inciso II - Anexo 4

R\$ 1,00

FUNDO EM REPARTIÇÃO (Plano Financeiro)

RECEITAS PREVIDENCIÁRIAS FUNDO EM REPARTIÇÃO - RPPS	PREVISÃO INICIAL	PREVISÃO ATUALIZADA	RECEITAS REALIZADAS	
			Até 3º Bim/2021	Até 3º Bim/2020
RECEITAS CORRENTES (VII)	0,0	0,0	0,0	0,0
Receitas de Contribuições dos Segurados	0,0	0,0	0,0	0,0
Civil	0,0	0,0	0,0	0,0
Ativo	0,0	0,0	0,0	0,0
Inativo	0,0	0,0	0,0	0,0
Pensionista	0,0	0,0	0,0	0,0
Militar	0,0	0,0	0,0	0,0
Ativo	0,0	0,0	0,0	0,0
Inativo	0,0	0,0	0,0	0,0
Pensionista	0,0	0,0	0,0	0,0
Receitas de Contribuições Patronais	0,0	0,0	0,0	0,0
Civil	0,0	0,0	0,0	0,0
Ativo	0,0	0,0	0,0	0,0
Inativo	0,0	0,0	0,0	0,0
Pensionista	0,0	0,0	0,0	0,0
Militar	0,0	0,0	0,0	0,0
Ativo	0,0	0,0	0,0	0,0
Inativo	0,0	0,0	0,0	0,0
Pensionista	0,0	0,0	0,0	0,0
Receita Patrimonial	0,0	0,0	0,0	0,0
Receitas Imobiliárias	0,0	0,0	0,0	0,0
Receitas de Valores Mobiliários	0,0	0,0	0,0	0,0
Outras Receitas Patrimoniais	0,0	0,0	0,0	0,0
Receita de Serviços	0,0	0,0	0,0	0,0
Outras Receitas Correntes	0,0	0,0	0,0	0,0
Compensação Previdenciária do RGPS para o RPPS	0,0	0,0	0,0	0,0
Demais Receitas Correntes	0,0	0,0	0,0	0,0
RECEITAS DE CAPITAL (VIII)	0,0	0,0	0,0	0,0
Alienação de Bens, Direitos e Ativos	0,0	0,0	0,0	0,0
Amortização de Empréstimos	0,0	0,0	0,0	0,0
Outras Receitas de Capital	0,0	0,0	0,0	0,0
TOTAL DAS RECEITAS FUNDO EM REPARTIÇÃO RPPS (IX) = (VII + VIII)	0,0	0,0	0,0	0,0

DESPESAS FUNDO EM REPARTIÇÃO - RPPS	DOTAÇÃO INICIAL	DOTAÇÃO ATUALIZADA	DESPESAS EMPENHADAS		DESPESAS LIQUIDADAS	
			3º Bim/2021	3º Bim/2020	3º Bim/2021	3º Bim/2020
			Benefícios - Civil	0,0	0,0	0,0
Aposentadorias	0,0	0,0	0,0	0,0	0,0	0,0
Pensões	0,0	0,0	0,0	0,0	0,0	0,0
Outros Benefícios Previdenciários	0,0	0,0	0,0	0,0	0,0	0,0
Benefícios - Militar	0,0	0,0	0,0	0,0	0,0	0,0
Reformas	0,0	0,0	0,0	0,0	0,0	0,0
Pensões	0,0	0,0	0,0	0,0	0,0	0,0
Outros Benefícios Previdenciários	0,0	0,0	0,0	0,0	0,0	0,0
Outras Despesas Previdenciárias	0,0	0,0	0,0	0,0	0,0	0,0
Compensação Previdenciária do RPPS para o RGPS	0,0	0,0	0,0	0,0	0,0	0,0
Demais despesas Previdenciárias	0,0	0,0	0,0	0,0	0,0	0,0
TOTAL DAS DESPESAS FUNDO EM REPARTIÇÃO RPPS (X)	0,0	0,0	0,0	0,0	0,0	0,0
RESULTADO FUNDO EM REPARTIÇÃO RPPS (XI) = (IX - X)	0,0	0,0	0,0	0,0	0,0	0,0

APORTES DE RECURSOS PARA O FUNDO EM REPARTIÇÃO DO RPPS	APORTES REALIZADAS
Recursos para Cobertura de Insuficiências Financeiras	0,0
Recursos para Formação de Reserva	0,0

RECEITAS DA ADMINISTRAÇÃO - RPPS	PREVISÃO INICIAL	PREVISÃO ATUALIZADA	RECEITAS REALIZADAS	
			Até 3º Bim/2021	Até 3º Bim/2020
Receitas Correntes	0,0	0,0	0,0	0,0
Total das Receitas da Administração RPPS (XII)	0,0	0,0	0,0	0,0

DESPESAS DA ADMINISTRAÇÃO - RPPS	DOTAÇÃO INICIAL	DOTAÇÃO ATUALIZADA	DESPESAS EMPENHADAS		DESPESAS LIQUIDADAS	
			3º Bim/2021	3º Bim/2020	3º Bim/2021	3º Bim/2020
			Despesas Correntes (XIII)	868.770,0	868.770,0	393.582,6
Despesas de Capital (XIV)	23.100,0	23.100,0	2.547,8	4.702,4	759,8	4.702,4
Total das Despesas da Administração RPPS (XV)=(XIII+XIV)	891.870,0	891.870,0	396.130,4	460.673,5	289.092,5	363.078,1
Resultado da Administração RPPS (XVI)=(XII-XV)	-891.870,0	-891.870,0	-396.130,4	-460.673,5	-289.092,5	-363.078,1

CHEFE DO PODER EXECUTIVO: PAULO ROBERTO PINHEIRO PINTO
 RESPONSÁVEL TÉCNICO: ROSÁLIA MARIA SANTOS S. DO VALE
 SIGFIS Versão 2021
 CRC RJ 13.0044/O-0
 Matrícula 18180-3

Rosalina Maria Santos S. do Vale
 Chefe Geral da Contabilidade
 CRC-CE 009715/O-7 TRJ

Paulo Roberto Pinheiro Pinto
 Secretária Municipal de Fazenda
 Matrícula 12609-8

Paulo Roberto Pinheiro Pinto
 PREFEITO

Anexo 4 do RREO

MUNICÍPIO DE SANTO ANTONIO DE PADUA
RELATÓRIO RESUMIDO DA EXECUÇÃO ORÇAMENTÁRIA
DEMONSTRATIVO DAS RECEITAS E DESPESAS PREVIDENCIÁRIAS DO REGIME PRÓPRIO DOS SERVIDORES PÚBLICOS
ORÇAMENTO DA SEGURIDADE SOCIAL
PERÍODO DE REFERÊNCIA : 3º Bimestre / 2021

LRF, art 53, inciso II - Anexo 4

R\$ 1,00

BENEFÍCIOS PREVIDENCIÁRIOS MANTIDOS PELO TESOIRO


RECEITAS PREVIDENCIÁRIAS (BENEFÍCIOS MANTIDOS PELO TESOIRO)	PREVISÃO ATUALIZADA (a)	RECEITAS REALIZADAS ATÉ O BIM (b)
Contribuição do Servidores	0,0	0,0
Demais Receitas Previdenciárias	0,0	0,0
TOTAL DAS RECEITAS(BENEFÍCIOS MANTIDOS PELO TESOIRO (XVII))	0,0	0,0

DESPESAS PREVIDENCIÁRIAS (BENEFÍCIOS MANTIDOS PELO TESOIRO)	DOTAÇÃO ATUALIZADA (c)	DESPESAS EMPENHADAS Até o Bimestre (d)	DESPESAS LIQUIDADAS Até o Bimestre (e)	DESPESAS PAGAS Até o Bimestre (f)
Aposentadorias	0,0	0,0	0,0	0,0
Pensões	240.000,0	90.791,2	90.791,2	90.791,2
Outras Despesas Previdenciárias	0,0	0,0	0,0	0,0
TOTAL DAS DESPESAS (BENEFÍCIOS MANTIDOS PELO TESOIRO)(XVIII)	240.000,0	90.791,2	90.791,2	90.791,2


Hermes José da Silveira Machado
Controlador Geral
CRC RJ 13.0044/O-0
Matrícula 18180-3


Rosalia Maria Santos do Vale
Chefe Geral da Contabilidade
CRC-CE 009715/O-7 TRJ


Liliane Maria Padilha Vieira Xavier
Secretária Municipal de Fazenda
Matrícula 12609-8


Paulo Roberto Pinheiro Pinto
PREFEITO

CHEFE DO PODER EXECUTIVO: PAULO ROBERTO PINHEIRO PINTO
RESPONSÁVEL PELA CONTABILIDADE: ROSÁLIA MARIA SANTOS DO VALE

MUNICÍPIO DE SANTO ANTONIO DE PADUA
RELATÓRIO RESUMIDO DA EXECUÇÃO ORÇAMENTÁRIA
DEMONSTRATIVO DOS RESULTADOS PRIMÁRIO E NOMINAL
ORÇAMENTOS FISCAL E DA SEGURIDADE SOCIAL
PERÍODO DE REFERÊNCIA : 3º Bimestre / 2021

LRF, art 53, inciso III - Anexo 6b

R\$ Milhares

ABAIXO DA LINHA

CÁLCULO DO RESULTADO NOMINAL	SALDO	
	Em 31/12/2020 (a)	Em 30/Jun/2021 (b)
DÍVIDA CONSOLIDADA (XXVIII)	13.702.383,30	12.313.807,10
DEDUÇÕES (XXIX)	21.555.396,30	38.563.716,10
Disponibilidade de Caixa	21.555.396,30	38.563.716,10
Disponibilidade de Caixa Bruta	25.551.295,80	39.897.351,80
(-) Restos a Pagar Processados (XXX)	3.995.899,50	1.333.635,70
Demais Haveres Financeiros	0,00	0,00
DÍVIDA CONSOLIDADA LÍQUIDA (XXXI) = (XXVIII - XXIX)	-7.853.013,00	-26.249.909,00
RESULTADO NOMINAL - Abaixo da Linha (XXXII) = (XXXIa - XXXIb)	18.396.896,00	
AJUSTE METODOLÓGICO	Até o 3º Bimestre / 2021	
VARIAÇÃO SALDO RPP = (XXXIII) = (XXX a - XXX b)	2.662.263,80	
RECEITA DE ALIENAÇÃO DE INVESTIMENTOS PERMANENTES (IX)	0,00	
PASSIVOS RECONHECIDOS NA DC (XXXIV)	0,00	
VARIAÇÃO CAMBIAL (XXXV)	0,00	
PAGAMENTOS DE PRECATÓRIOS INTEGRANTES DA DC (XXXVI)	0,00	
OUTROS AJUSTES (XXXVII)	0,00	
RESULTADO NOMINAL AJUSTADO - Abaixo da Linha (XXXVIII)=(XXXII-XXXIII-IX+XXXIV+XXXV-XXXVI+XXXVII)	15.734.632,20	
RESULTADO PRIMÁRIO - Abaixo da Linha (XXXIX) = XXXVIII - (XXV - XXVI)	14.785.240,00	
INFORMAÇÕES ADICIONAIS	PREVISÃO ORÇAMENTÁRIA	
SALDO DE EXERCÍCIOS ANTERIORES	0,00	
Recursos Arrecadados em Exercícios Anteriores - RPPS	0,00	
Superávit Financeiro Utilizado para Abertura e Reabertura de Créditos Adicionais	0,00	
RESERVA ORÇAMENTÁRIA DO RPS	0,00	


Hermes José da Silveira Machado
 Controlador Geral
 CRC RJ 13.0044/O-0
 Matrícula 18180-3


Rosalia Maria Santos do Vale
 Chefe Geral da Contabilidade
 CRC-CE 009715/O-7 TR.1


Liliane Maria Padilha Vieira Xavier
 Secretária Municipal de Fazenda
 Matrícula 12609-8


Paulo Roberto Pinheiro Pinto
 PREFEITO

Fonte : SECRETARIA MUNICIPAL DE FAZENDA

CHEFE DO PODER EXECUTIVO: PAULO ROBERTO PINHEIRO PINTO
 RESPONSÁVEL PELA CONTABILIDADE: ROSÁLIA MARIA SANTOS DO VALE

SIGFIS - Versão 2021

Emissão: 09/08/2021 15:01h

Anexo 6b do RREO

MUNICÍPIO DE SANTO ANTONIO DE PADUA
RELATÓRIO RESUMIDO DA EXECUÇÃO ORÇAMENTÁRIA
DEMONSTRATIVO DOS RESULTADOS PRIMÁRIO E NOMINAL
ORÇAMENTOS FISCAL E DA SEGURIDADE SOCIAL
PERÍODO DE REFERÊNCIA : 3º Bimestre / 2021

LRF, art 53, inciso III - Anexo 6a

R\$1,00

ACIMA DA LINHA

RECEITAS PRIMÁRIAS	PREVISÃO ATUALIZADA	Jan a Jun/2021	
		RECEITAS REALIZADAS	
RECEITAS CORRENTES (I)	143.440.620,0	85.388.011,7	
Impostos, Taxas e Contribuições de Melhoria	14.900.000,0	9.108.219,0	
Imposto s/ a Prop. Predial/Territorial Urbana (IPTU)	5.072.893,0	3.979.817,8	
Impostos s/ Serviços de Qualquer Natureza (ISS)	2.689.453,0	2.254.790,4	
Imposto s/ Transmissão de Bens Imóveis (ITBI)	531.200,0	355.048,0	
Imposto de Renda Retido na Fonte (IRRF)	5.230.790,0	1.227.323,3	
Outros Impostos, Taxas e Contribuições de Melhoria	1.375.664,0	1.291.239,5	
Contribuições	8.118.000,0	4.777.161,0	
Receita Patrimonial	4.929.570,0	1.047.643,8	
Aplicações Financeiras (II)	4.859.650,0	1.047.643,8	
Outras Receitas Patrimoniais	69.920,0	0,0	
Transferências Correntes¹	113.943.050,0	69.861.674,2	
Cota Parte FPM (80%)	19.680.000,0	11.479.583,4	
Cota Parte ICMS (80%)	24.413.931,0	13.682.269,2	
Cota Parte IPVA (80%)	4.400.000,0	2.509.073,8	
Cota Parte ITR (80%)	16.000,0	1.808,6	
L.C. Nº 87/96 - ICMS Desoneração (80%)	112.000,0	0,0	
L.C. Nº 61/89	1.200.000,0	430.892,6	
Transferências do FUNDEB	22.840.000,0	13.505.040,6	
Outras Transferências Correntes	41.281.119,0	28.253.006,0	
Demais Receitas Correntes	1.550.000,0	593.313,7	
Outras Receitas Financeiras (III)	0,0	0,0	
Receitas Correntes Restantes	1.550.000,0	593.313,7	
RECEITAS PRIMÁRIAS CORRENTES (IV)=(I-II-III)	138.580.970,0	84.340.367,9	
RECEITAS DE CAPITAL (V)	1.023.030,0	0,0	
Operações de Crédito (VI)	0,0	0,0	
Amortização de Empréstimos (VII)	0,0	0,0	
Alienação de Bens	72.000,0	0,0	
Receita de Alienação de Investimentos Temporários (VIII)	0,0	0,0	
Receita de Alienação de Investimentos Permanentes (IX)	0,0	0,0	
Outras Alienações de bens	72.000,0	0,0	
Transferências de Capital	951.030,0	0,0	
Convênios	0,0	0,0	
Outras Transferências de Capital	951.030,0	0,0	
Outras Receitas de Capital	0,0	0,0	
Outras Receitas de Capital não Primárias (X)	0,0	0,0	
Outras Receitas de Capital Primárias	0,0	0,0	
RECEITAS PRIMÁRIAS DE CAPITAL (XI) = (V-VI-VII-VIII-IX-X)	1.023.030,0	0,0	
RECEITA PRIMÁRIA TOTAL (XII) = (IV + XI)	139.604.000,0	84.340.367,9	

DESPESAS PRIMÁRIAS	DOTAÇÃO ATUALIZADA	Jan a Jun/2021					
		DESPESAS EMPENHADAS	DESPESAS LIQUIDADAS	DESPESAS PAGAS (a)	RESTOS A PAGAR PROCESSADOS PAGOS (b)	RESTOS A PAGAR NÃO PROCESSADOS	
						LIQUIDADOS	PAGOS (c)
DESPESAS CORRENTES (XIII)	138.527.208,1	88.718.591,4	64.385.356,2	63.200.759,9	1.718,4	77.437,2	77.437,2
Pessoal e Encargos Sociais	67.848.366,4	43.959.801,1	34.662.222,7	34.496.639,2	0,0	0,0	0,0
Juros e Encargos da Dívida (XIV)	185.000,0	98.251,6	98.251,6	98.251,6	0,0	0,0	0,0
Outras Despesas Correntes	70.493.841,7	44.660.538,7	29.624.881,9	28.605.869,2	1.718,4	77.437,2	77.437,2
DESPESAS PRIMÁRIAS CORRENTES (XV) = (XIII - XIV)	138.342.208,1	88.620.339,8	64.287.104,6	63.102.508,3	1.718,4	77.437,2	77.437,2
DESPESAS DE CAPITAL (XVI)	9.819.639,2	5.872.800,1	3.928.662,1	3.048.567,4	250,0	51.399,2	51.399,2
Investimentos	7.507.933,2	3.570.330,5	1.626.192,5	837.924,8	250,0	51.399,2	51.399,2
Inversões Financeiras	0,0	0,0	0,0	0,0	0,0	0,0	0,0
Concessão de Empréstimos (XVII)	0,0	0,0	0,0	0,0	0,0	0,0	0,0
Aquisição de Título de Capital já Integralizado (XVIII)	0,0	0,0	0,0	0,0	0,0	0,0	0,0
Aquisição de Título de Crédito (XIX)	0,0	0,0	0,0	0,0	0,0	0,0	0,0
Demais Inversões Financeiras	0,0	0,0	0,0	0,0	0,0	0,0	0,0
Amortização da Dívida (XX)	2.311.706,0	2.302.469,6	2.302.469,6	2.210.642,6	0,0	0,0	0,0
DESPESAS PRIMÁRIAS DE CAPITAL (XXI)=(XVI-XVII-XVIII-XIX-X)	7.507.933,2	3.570.330,5	1.626.192,5	837.924,8	250,0	51.399,2	51.399,2
RESERVA DE CONTINGÊNCIA (XXII)	3.006.880,0	0,0	0,0	0,0	0,0	0,0	0,0
DESPESA PRIMÁRIA TOTAL (XXIII) = (XV+XXI+XXII)	148.857.021,3	92.190.670,3	65.913.297,1	63.940.433,1	1.968,4	128.836,4	128.836,4
RESULTADO PRIMÁRIO - Acima da Linha (XXIV) = (XII) - (XXIII)	--	--	--	20.269.130,0	--	--	--

Hermes José da Silveira Machado
 Controlador Geral
 CRC RJ 13.0044/O-0
 Matrícula 18180-3

Rosalia Maria Santos do Vale
 Chefe Geral da Contabilidade
 Matrícula 200715/O-7 TRJ

Liliane Maria Padilha Vieira Xavier
 Secretária Municipal de Fazenda
 Matrícula 12609-8

Paulo Roberto Pinheiro Pinto
 Prefeito

CHEFE DO PODER EXECUTIVO: PAULO ROBERTO PINHEIRO PINTO
 RESPONSÁVEL PELA CONTABILIDADE: ROSÁLIA MARIA SANTOS DO VALE

MUNICÍPIO DE SANTO ANTONIO DE PADUA
 RELATÓRIO RESUMIDO DA EXECUÇÃO ORÇAMENTÁRIA
DEMONSTRATIVO DO RESULTADO PRIMÁRIO
 ORÇAMENTOS FISCAL E DA SEGURIDADE SOCIAL
 PERÍODO DE REFERÊNCIA : 3º Bimestre / 2021

LRF, art 53, inciso III - Anexo 6a

R\$1,00

META FISCAL PARA O RESULTADO PRIMÁRIO	
	VALOR CORRENTE
Meta fixada no Anexo de Metas Fiscais da LDO para o exercício de referência	0,0
JUROS NOMINAIS	
	Jan a Jun/2021
	VALOR INCORRIDO
Encargos e Variações Monetárias Ativos (XXV)	1.047.643,8
Encargos e Variações Monetárias Passivas (XXVI)	98.251,6
RESULTADO NOMINAL - Acima da Linha (XXVII) = XXIV + (XXV - XXVI)	21.218.522,2
META FISCAL PARA O RESULTADO NOMINAL	
	VALOR CORRENTE
Meta fixada no Anexo de Metas Fiscais da LDO para o exercício de referência	0,0


Fonte : SECRETARIA MUNICIPAL DE FAZENDA

Nota : 'Para efeito deste Demonstrativo, o montante das Transferências Correntes corresponde, dentre outras receitas, ao total das Transferências Intergovernamentais, excluídas as Deduções da Receita Corrente para Formação do FUNDEB.


 Hermes José da Silveira Machado
 Controlador Geral
 CRC RJ 13.0044/O-0
 Matrícula 18180-3


 Rosalia Maria Santos do Vale
 Chefe Geral da Contabilidade
 CRC-CE 009715/0-7 TRJ


 Liliane Maria Padilha Vieira Xavier
 Secretária Municipal de Fazenda
 Matrícula 12609-8


 Paulo Roberto Pinheiro Pinto
 PREFEITO

CHEFE DO PODER EXECUTIVO: PAULO ROBERTO PINHEIRO PINTO
 RESPONSÁVEL PELA CONTABILIDADE: ROSÁLIA MARIA SANTOS DO VALE

MUNICÍPIO DE SANTO ANTONIO DE PADUA
RELATÓRIO RESUMIDO DA EXECUÇÃO ORÇAMENTÁRIA
DEMONSTRATIVO DOS RESTOS A PAGAR POR PODER E ÓRGÃO
ORÇAMENTOS FISCAL E DA SEGURIDADE SOCIAL
PERÍODO DE REFERÊNCIA : 3º Bimestre / 2021

LRF, art 53, inciso V - Anexo 7

R\$1,00

PODER/ÓRGÃO	RESTOS A PAGAR PROCESSADOS E NÃO PROCESSADOS LIQUIDADOS					RESTOS A PAGAR NÃO-PROCESSADOS				
	Inscritos		Canc.	Pagos	Saldo	Exerc. Ant.	Inscritos 2020	Canc.	Pagos	Saldo
	Exerc. Ant.	2020								
RESTOS A PAGAR (EXCETO INTRA-ORÇAMENTÁRI)										
EXECUTIVO										
PREFEITURA SANTO ANTONIO DE PADUA	752.672,5	2.305.861,5	407.739,3	1.791.108,4	859.686,3	6.127.103,2	3.815.202,5	111.542,5	1.007.141,3	8.823.621,9
FUNDO MUN APOS PENSOES STO ANTONIC	4.276,4	384,5	0,0	384,5	4.276,4	4.400,0	0,0	0,0	0,0	4.400,0
FUNDO MUN SAUDE SANTO ANTONIO DE P	-1.545,6	111.404,0	0,0	111.404,0	-1.545,6	309.926,0	1.680.080,9	7.284,4	1.195.144,4	787.578,1
FUNDO MUN ASSIST SOCIAL S. ANTONIO P,	8.066,0	351.627,5	10,7	351.616,9	8.065,9	102.867,7	46.620,5	0,0	0,0	149.488,2
FUNDAÇÃO JOSÉ KEZEN	462.777,6	375,0	0,0	0,0	463.152,6	77.236,8	2.960,0	0,0	0,0	80.196,8
LEGISLATIVO										
CAMARA SANTO ANTONIO DE PADUA	0,0	0,0	0,0	0,0	0,0	950,0	0,0	0,0	0,0	950,0
TOTAL (I)	1.226.246,9	2.769.652,5	407.750,0	2.254.513,8	1.333.635,6	6.622.483,7	5.544.863,9	118.826,9	2.202.285,7	9.846.235,0
TOTAL (I + II)	1.226.246,9	2.769.652,5	407.750,0	2.254.513,8	1.333.635,6	6.622.483,7	5.544.863,9	118.826,9	2.202.285,7	9.846.235,0


Hermes José da Silveira Machado
Controlador Geral
CRC RJ 13.0044/O-0
Matrícula 18180-3


Rosalia Maria Santos do Vale
Chefe Geral da Contabilidade
CRC-CE 009715/O-2 TR 1


Liliane Maria Padilha Vieira Xavier
Secretária Municipal de Fazenda
Matrícula 12609-8

CHEFE DO PODER EXECUTIVO: PAULO ROBERTO PINHEIRO PINTO
RESPONSÁVEL PELA CONTABILIDADE: ROSÁLIA MARIA SANTOS DO VALE

MUNICÍPIO DE SANTO ANTONIO DE PADUA
RELATÓRIO RESUMIDO DA EXECUÇÃO ORÇAMENTÁRIA
DEMONSTRATIVO DAS RECEITAS E DESPESAS COM MANUTENÇÃO E DESENVOLVIMENTO DO ENSINO


ORÇAMENTOS FISCAL E DA SEGURIDADE SOCIAL
PERÍODO DE REFERÊNCIA : 3º Bimestre / 2021

LEI 9.394/96, art 72 - Anexo 8

R\$1,00


RECEITA RESULTANTE DE IMPOSTOS (Arts. 212 e 212-A da Constituição Federal)

RECEITA RESULTANTE DE IMPOSTOS	PREVISÃO ATUALIZADA (a)	RECEITAS REALIZADAS	
		Até 3º Bim/2021 (b)	% (b/a)
1-RECEITAS DE IMPOSTOS			
1.1-Receita Resultante do Imposto sobre a Propriedade Predial e Territorial Urbana - IPTU	13.524.336,0	7.816.979,6	57,80
1.2-Receita Resultante do Imposto sobre Transmissão Inter Vivos - ITBI	5.072.893,0	3.979.817,8	78,45
1.3-Receita Resultante do Imposto sobre Serviços de Qualquer Natureza - ISS	531.200,0	355.048,0	66,84
1.4-Receita Resultante do Imposto sobre Imposto de Renda Retido na Fonte - IRRF	2.689.453,0	2.254.790,4	83,84
2-RECEITAS DE TRANSFERÊNCIAS CONSTITUCIONAIS E LEGAIS	5.230.790,0	1.227.323,3	23,46
2.1-Cota-Parte FPM	62.557.931,0	35.129.535,2	56,16
2.1.1-Parcela referente à CF art. 159, I, alínea b	24.600.000,0	14.349.479,1	58,33
2.1.2-Parcela referente à CF art. 159, I, alíneas d e e	24.600.000,0	14.349.479,1	58,33
2.2-Cota-Parte ICMS	0,0	0,0	
2.3-Cota-Parte IPI-Exportação	30.797.931,0	17.102.836,5	55,53
2.4-Cota-Parte ITR	1.500.000,0	538.615,8	35,91
2.5-Cota-Parte IPVA	20.000,0	2.261,5	11,31
2.6-Cota-Parte IOF-Ouro	5.500.000,0	3.136.342,3	57,02
2.7-Compensações Finan. provenientes de Impostos e Transf. Constitucionais	0,0	0,0	
3-TOTAL DA RECEITA RESULTANTE DE IMPOSTOS (1 + 2)	76.082.267,0	42.946.514,7	56,45
4- TOTAL DESTINADO AO FUNDEB - 20% DE ((2.1.1) + (2.2) + (2.3) + (2.4) + (2.5))	12.483.586,2	7.025.907,0	56,28
5- VALOR MÍNIMO A SER APLICADO ALÉM DO VALOR DESTINADO AO FUNDEB - 5% DE ((2.1.1) + (2.2) + (2.3) + (2.4) + (2.5)) + 25% DE ((1.1) + (1.2) + (1.3) + (1.4) + (2.1.2) + (2.6) + (2.7))	6.536.980,6	3.710.721,6	56,77


Hermes José da Silva Machado
Controlador Geral
CRC RJ 13.0044/O-0
Matricula 18180-3


Rosalia Maria Santos do Vale
Chefe Geral da Contabilidade
CRC-CE 009715/O-7 TR.J


Liliane Maria Podilha Vieira Xavier
Secretária Municipal de Fazenda
Matricula 12609-8


Paulo Roberto Pinheiro Pinto
Prefeito

CHEFE DO PODER EXECUTIVO: PAULO ROBERTO PINHEIRO PINTO
RESPONSÁVEL PELA CONTABILIDADE: ROSÁLIA MARIA SANTOS DO VALE

MUNICÍPIO DE SANTO ANTONIO DE PADUA
RELATÓRIO RESUMIDO DA EXECUÇÃO ORÇAMENTÁRIA
DEMONSTRATIVO DAS RECEITAS E DESPESAS COM MANUTENÇÃO E DESENVOLVIMENTO DO ENSINO
DEMONSTRATIVO DAS RECEITAS E DESPESAS COM MANUTENÇÃO E DESENVOLVIMENTO DO ENSINO
ORÇAMENTOS FISCAL E DA SEGURIDADE SOCIAL
PERÍODO DE REFERÊNCIA : 3º Bimestre / 2021

LEI 9.394/96, art 72 - Anexo 8

R\$1,00

RECEITAS RECEBIDAS DO FUNDEB NO EXERCÍCIO	PREVISÃO ATUALIZADA (a)	RECEITAS REALIZADAS	
		Até 3º Bim/2021 (b)	% (b/a)
6-RECEITAS RECEBIDAS DO FUNDEB			
6.1-Transferências de Recursos do FUNDEB	22.840.000,0	13.505.040,7	59,13
6.1.1-Principal	22.840.000,0	13.505.040,7	59,13
6.1.2-Rendimento de Aplicação Financeira	22.840.000,0	13.505.040,7	59,13
6.2- FUNDEB - Complementação da União - VAAF	0,0	0,0	0,00
6.2.1-Principal	0,0	0,0	0,00
6.2.2-Rendimento de Aplicação Financeira	0,0	0,0	0,00
6.3- FUNDEB - Complementação da União - VAAT	0,0	0,0	0,00
6.3.1-Principal	0,0	0,0	0,00
6.3.2-Rendimento de Aplicação Financeira	0,0	0,0	0,00
7-RESULTADO LÍQUIDO DAS TRANSFERÊNCIAS DO FUNDEB (6.1.1 - 4)	10.356.413,8	6.479.133,6	62,56
RECURSOS RECEBIDOS EM EXERCÍCIOS ANTERIORES E NÃO UTILIZADOS	VALOR		
8- TOTAL DOS RECURSOS DE SUPERÁVIT			787.923,0
8.1- SUPERÁVIT DO EXERCÍCIO IMEDIATAMENTE ANTERIOR			787.923,0
8.2- SUPERÁVIT RESIDUAL DE OUTROS EXERCÍCIOS			0,0
9- TOTAL DOS RECURSOS DO FUNDEB DISPONÍVEIS PARA UTILIZAÇÃO (6 + 8)			14.292.963,7

DESPESAS COM RECURSOS DO FUNDEB	DOTAÇÃO ATUALIZADA (c)	DESPESAS EMPENHADAS Até o Bimestre (d)	DESPESAS LIQUIDADAS Até o Bimestre (e)	DESPESAS PAGAS Até o Bimestre (f)
10- PROFISSIONAIS DA EDUCAÇÃO BÁSICA				
10.1- Educação Infantil	14.061.923,0	8.254.952,0	8.254.952,0	8.078.493,7
10.1.1- Creche	2.164.000,0	2.139.506,8	2.139.506,8	2.139.506,8
10.1.2- Pré-escola	2.164.000,0	2.139.506,8	2.139.506,8	2.139.506,8
10.2- Ensino Fundamental	0,0	0,0	0,0	0,0
11- OUTRAS DESPESAS	11.897.923,0	6.115.445,1	6.115.445,1	5.938.986,8
11.1- Educação Infantil	3.503.000,0	628.038,9	313.519,4	156.759,7
11.1.1- Creche	0,0	0,0	0,0	0,0
11.1.2- Pré-escola	0,0	0,0	0,0	0,0
11.2- Ensino Fundamental	0,0	0,0	0,0	0,0
12- TOTAL DAS DESPESAS COM RECURSOS DO FUNDEB (10 + 11)	17.564.923,0	8.882.990,8	8.568.471,4	8.235.253,4

INDICADORES DO FUNDEB

DESPESAS CUSTEADAS COM RECEITAS DO FUNDEB RECEBIDAS NO EXERCÍCIO	DESPESAS EMPENHADAS Até o Bimestre (d)	DESPESAS LIQUIDADAS Até o Bimestre (e)	DESPESAS PAGAS Até o Bimestre (f)
13- Despesas com Profissionais da Educação Básica	7.467.029,0	7.467.029,0	7.463.482,6
14- Despesas Impostos e Transferências de Impostos	11.753.024,7	11.433.842,6	11.035.458,1
15- Despesas Complementação da União - VAAF	0,0	0,0	0,0
16- Despesas Complementação da União - VAAT	0,0	0,0	0,0
17- Despesas Complementação da União - VAAT Aplicadas na Educação Infantil	0,0	0,0	0,0
18- Despesas Complementação da União - VAAT Aplicadas em Despesa de Capital	0,0	0,0	0,0

INDICADORES - Art. 212-A, Inciso XI e § 3º - Constituição Federal	VALOR EXIGIDO (i)	VALOR APLICADO (j)	VALOR CONSIDERADO APÓS DEDUÇÕES (k)	% APLICADO (l)
19- Mín. 70% do FUNDEB na Remuneração dos Profissionais Educ. Básica	9.453.528,5	7.467.029,0	7.467.029,0	55,3
20- Perc. 50% da Complem. da União ao FUNDEB (VAAT) na Educ. Infantil	0,0	0,0	0,0	0,0
21- Mín de 15% da Complem. da União ao FUNDEB-VAAT em Desp. de Capital	0,0	0,0	0,0	0,0

INDICADORE - Art. 25, § 3º - Lei nº 14.113 de 2020 (Máximo de 10% do Superávit)	VALOR MÁXIMO PERMITIDO (m)	VALOR NÃO APLICADO (n)	NÃO APLICADO APÓS AJUSTE (o)	% NÃO APLICADO (p)
22- Total da Receita Recebida e não Aplicada no Exercício	1.350.504,1	1.752.016,0	1.752.016,0	13,0

INDICADOR - Art. 25, § 3º - Lei nº 14.113 de 2020 (Aplicação do Superávit de Exercício Anterior)	VALOR DE SUPERÁVIT PERMITIDO NO EXER. ANTERIOR (q)	VALOR NÃO APLICADO NO EXERCÍCIO ANTERIOR (r)	VALOR DE SUPERÁVIT APLICADO ATÉ O 1º QUADR. (s)	VALOR APLIC. ATÉ O 1º QUADR QUE INTEGRARÁ O LIMITE CONSTITUCIONAL (t)	VALOR APLICADO APÓS O 1º QUADR (u)	VALOR NÃO APLICADO (v)
23- Total das Despesas custeadas com Superávit do FUNDEB	2.118.852,8	787.923,0	787.923,0	787.923,0	0,0	0,0
23.1- Total das Desp. custeadas com FUNDEB - Impostos e Transf. de Impostos	2.118.852,8	787.923,0	787.923,0	787.923,0	0,0	0,0
23.2- Total das Desp. custeadas c/ FUNDEB - Complem. União (VAAF + VAAT)	0,0	0,0	0,0	0,0	0,0	0,0

Hermes José da Silveira Machado
Controlador Geral

Rosalia Maria Santos do Vale
Chefe Geral da Contabilidade

RoOamr

CHEFE DO PODER EXECUTIVO: PAULO ROBERTO PINHEIRO PINTO
RESPONSÁVEL PELA CONTABILIDADE: ROSÁLIA MARIA SANTOS DO VALE

Liliane Maria Padilha Vieira Xavier
Secretária Municipal de Fazenda

Data de Emissão: 09/08/2021 15:01m

Anexo 8 do RREO

MUNICÍPIO DE SANTO ANTONIO DE PADUA
RELATÓRIO RESUMIDO DA EXECUÇÃO ORÇAMENTÁRIA
DEMONSTRATIVO DAS RECEITAS E DESPESAS COM MANUTENÇÃO E DESENVOLVIMENTO DO ENSINO

ORÇAMENTOS FISCAL E DA SEGURIDADE SOCIAL
PERÍODO DE REFERÊNCIA : 3º Bimestre / 2021

LEI 9.394/96, art 72 - Anexo 8

R\$1,00

DESPESAS COM MANUTENÇÃO E DESENVOLVIMENTO DO ENSINO - MDE - CUSTEADAS COM RECEITAS DE IMPOSTOS (EXCETO FUNDEB)

DESPESAS COM AÇÕES TÍPICAS DE MDE - RECEITAS DE IMPOSTOS EXCETO FUNDEB (Por Área de Atuação)	DOTAÇÃO ATUALIZADA (c)	DESPESAS EMPENHADAS Até o Bimestre (d)	DESPESAS LIQUIDADAS Até 3º Bim/2021 (e)	DESPESAS PAGAS Até 3º Bim/2021 (f)
24- EDUCAÇÃO INFANTIL	164.000,0	0,0	0,0	0,0
24.1- Creche	0,0	0,0	0,0	0,0
24.2- Pré-escola	164.000,0	0,0	0,0	0,0
25- ENSINO FUNDAMENTAL	8.686.691,8	4.709.572,2	3.178.382,2	2.943.186,9
26- TOTAL DAS DESPESAS COM AÇÕES DO MDE	8.850.691,8	4.709.572,2	3.178.382,2	2.943.186,9

APURAÇÃO DAS DESPESAS PARA FINS DE LIMITE MÍNIMO CONSTITUCIONAL

	VALOR
27- TOTAL DAS DESPESAS DE MDE CUSTEADAS COM RECURSOS DE IMPOSTOS	15.400.147,80
28 (-) RESULTADO LÍQUIDO DAS TRANSFERÊNCIAS DO FUNDEB = (L7)	6.479.133,63
29 (-) RESTOS A PAGAR NÃO PROCESSADOS INSCRITOS NO EXERCÍCIO SEM DISPONIBILIDADE FINANCEIRA DE RECURSOS DO FUNDEB	0,00
30 (-) RESTOS A PAGAR NÃO PROCESSADOS INSCRITOS NO EXERCÍCIO SEM DISPONIBILIDADE FINANCEIRA DE RECURSOS DE IMPOSTOS	0,00
31 (-) CANCELAMENTO, NO EXERCÍCIO, DE RESTOS A PAGAR INSCRITOS COM DISPONIBILIDADE FINANCEIRA DE RECURSOS DE IMPOSTOS VINCULADOS AO ENSINO	0,00
32- TOTAL DAS DESPESAS PARA FINS DE LIMITE (27 - (28 + 29 + 30 + 31))	8.921.014,17

APURAÇÃO DO LIMITE MÍNIMO CONSTITUCIONAL

	VALOR EXIGIDO (x)	VALOR APLICADO (w)	% APLICADO (y)
33- APLICAÇÃO EM MDE SOBRE A RECEITA RESULTANTE DE IMPOSTOS	10.736.628,68	8.921.014,17	20,77

RESTOS A PAGAR INSCRITOS EM EXERCÍCIOS ANTERIORES COM DISPONIBILIDADE FINANCEIRA DE RECURSOS DE IMPOSTOS DO FUNDEB

	SALDO INICIAL (x)	RP LIQUIDADOS (aa)	RP PAGOS (ab)	RP CANCELADOS (ac)	SALDO FINAL (ad)
34- RESTOS A PAGAR DE DESPESAS COM MDE	0,00	0,00	0,00	0,00	0,00
34.1- Executados com recursos de Impostos e Transferências de Impostos	0,00	0,00	0,00	0,00	0,00
34.2- Executados com recursos do FUNDEB -Impostos	0,00	0,00	0,00	0,00	0,00
34.3- Executados com recursos do FUNDEB - VAAF e VAAT	0,00	0,00	0,00	0,00	0,00

RECEITAS ADICIONAIS PRA FINANCIAMENTO DO ENSINO

	PREVISÃO ATUALIZADA (a)	RECEITAS REALIZADAS Até o Bimestre (b)
35- RECEITA DE TRANSFERÊNCIAS DO FNDE (incluindo rendimentos de aplicação Financeira)	4.141.000,0	1.860.020,0
35.1- Salário-Educação	3.425.000,0	1.524.502,9
35.2- PDDE	6.000,0	1.430,0
35.3- Transferências Diretas - PNAE	600.000,0	297.778,8
35.4- PNATE	100.000,0	35.858,3
35.5-Outras Transferências do FNDE	10.000,0	450,0
36-RECEITA DE TRANSFERÊNCIAS DE CONVÊNIO	294.000,0	0,0
37- RECEITA DE ROYALTIES DESTINADOS À EDUCAÇÃO	0,0	0,0
38 -RECEITA DE OPERAÇÕES DE CRÉDITO	0,0	0,0
39-OUTRAS RECEITAS PARA FINANCIAMENTO DO ENSINO	0,0	0,0
40-TOTAL RECEITAS ADICIONAIS PARA FINANCIAMENTO DO ENSINO (35 + 36 +37 + 38 + 39))	4.435.000,0	1.860.020,0

DESPESAS CUSTEADAS COM RECEITAS ADICIONAIS PARA FINANCIAMENTO DO ENSINO (Por Área de Atuação)

	DOTAÇÃO ATUALIZADA (c)	DESPESAS EMPENHADAS Até o Bimestre (d)	DESPESAS LIQUIDADAS Até o Bimestre (e)	DESPESAS PAGAS Até o Bimestre (f)
41- EDUCAÇÃO INFANTIL	225.000,00	0,00	0,00	0,00
41.1- Creche	0,00	0,00	0,00	0,00
41.2- Pré-escola	225.000,00	0,00	0,00	0,00
42- ENSINO FUNDAMENTAL	4.268.300,00	1.102.801,10	471.418,69	378.476,39
43- ENSINO MÉDIO	0,00	0,00	0,00	0,00
44- ENSINO SUPERIOR	0,00	0,00	0,00	0,00
45- ENSINO PROFISSIONAL NÃO INTEGRADO AO ENSINO REGULAR	0,00	0,00	0,00	0,00
46- TOTAL DE DESPESAS CUSTEADAS COM RECURSOS ADICIONAIS PARA FINANCIAMENTO DO ENSINO	4.493.300,00	1.102.801,10	471.418,69	378.476,39

Hermes José da Silveira Machado
Controlador Geral
CRC RJ 13.0044/O-0
Matrícula 18180-3

Rosalia Maria Santos do Vale
Chefe Geral da Contabilidade
CRC-CE 009715/O-7 TR.3

Liliane Maria Padilha Vieira Xavier
Secretária Municipal de Fazenda
Matrícula 12609-8

Paulo Roberto Pinheiro Pinto
PREFEITO

CHEFE DO PODER EXECUTIVO: PAULO ROBERTO PINHEIRO PINTO
RESPONSÁVEL PELA CONTABILIDADE: ROSÁLIA MARIA SANTOS DO VALE

MUNICÍPIO DE SANTO ANTONIO DE PADUA
RELATÓRIO RESUMIDO DA EXECUÇÃO ORÇAMENTÁRIA
DEMONSTRATIVO DAS RECEITAS E DESPESAS COM MANUTENÇÃO E DESENVOLVIMENTO DO ENSINO
DEMONSTRATIVO DAS RECEITAS E DESPESAS COM MANUTENÇÃO E DESENVOLVIMENTO DO ENSINO
ORÇAMENTOS FISCAL E DA SEGURIDADE SOCIAL
PERÍODO DE REFERÊNCIA : 3º Bimestre / 2021

LEI 9.394/96, art 72 - Anexo 8

R\$ Milhares

TOTAL GERAL DAS DESPESAS COM EDUCAÇÃO	DOTAÇÃO ATUALIZADA (c)	DESPESAS EMPENHADAS Até o Bimestre (d)	DESPESAS LIQUIDADAS Até o Bimestre (e)	DESPESAS PAGAS Até o Bimestre (f)
47- TOTAL GERAL DAS DESPESAS COM EDUCAÇÃO	30.908.914,76	14.695.364,14	12.218.272,33	11.556.916,71
47.1- Despesas Correntes	29.589.697,23	14.681.527,04	12.208.143,13	11.546.787,51
47.1.1- Pessoal Ativo	18.547.616,38	10.083.616,90	10.923.683,69	10.262.328,07
47.1.2- Pessoal Inativo	0,00	0,00	0,00	0,00
47.1.3- Transferências às instituições comunitárias, confessionais ou filantrópicas sem fim	0,00	0,00	0,00	0,00
47.1.4- Outras Despesas Correntes	11.042.080,85	4.597.910,14	1.284.459,44	1.284.459,44
47.2- Despesas de Capital	1.319.217,53	13.837,10	10.129,20	10.129,20
47.2.1- Transferências às instituições comunitárias, confessionais ou filantrópicas sem fim	0,00	0,00	0,00	0,00
47.2.2- Outras Despesas de Capital	1.319.217,53	13.837,10	10.129,20	10.129,20

CONTROLE DA DISPONIBILIDADE FINANCEIRA E CONCILIAÇÃO BANCÁRIA	FUNDEB (ae)	SALÁRIO EDUCAÇÃO (af)
48- DISPONIBILIDADE FINANCEIRA EM 31 DE DEZEMBRO DE <EXERCÍCIO ANTERIOR>	1.592.497,55	1.965.946,88
49- (+) INGRESSO DE RECURSOS ATÉ O BIMESTRE	13.505.040,66	1.524.502,88
50- (-) PAGAMENTOS EFETUADOS ATÉ O BIMESTRE (orçamentário e restos a pagar)	0,00	0,00
51- (=) DISPONIBILIDADE FINANCEIRA ATÉ O BIMESTRE	15.097.538,21	3.490.449,76
52- (+) AJUSTES POSITIVOS	0,00	0,00
53- (-) AJUSTES NEGATIVOS (OUTROS VALORES EXTRAORÇAMENTÁRIOS)	0,00	0,00
54- (=) SALDO FINANCEIRO CONCILIADO (Saldo Bancário)	15.097.538,21	3.490.449,76


Hermes José da Silveira Machado
Controlador Geral
CRC RJ 13.0044/O-0
Matricula 18180-3


Rosalia Maria Santos do Vale
Chefe Geral da Contabilidade
CRC-CE 009715/O-7 TRJ


Liliane Maria Padilha Vieira Xavier
Secretária Municipal de Fazenda
Matricula 12609-8


Paulo Roberto Pinheiro Pinto
RREO

CHEFE DO PODER EXECUTIVO: PAULO ROBERTO PINHEIRO PINTO
RESPONSÁVEL PELA CONTABILIDADE: ROSÁLIA MARIA SANTOS DO VALE

MUNICÍPIO DE SANTO ANTONIO DE PADUA
RELATÓRIO RESUMIDO DA EXECUÇÃO ORÇAMENTÁRIA
DEMONSTRATIVO DAS RECEITAS DE IMPOSTOS E DAS DESPESAS PRÓPRIAS COM SAÚDE
ORÇAMENTOS FISCAL E DA SEGURIDADE SOCIAL
PERÍODO DE REFERÊNCIA : 3º Bimestre / 2021

ADCT. art 77 - Anexo 12

	RECEITAS RESULTANTES DE IMPOSTOS E TRANSFERÊNCIAS CONSTITUCIONAIS E LEGAIS		PREVISÃO ATUALIZADA		RECEITAS REALIZADAS	
	PREVISÃO INICIAL	PREVISÃO ATUALIZADA (a)	Até 3º Bim/2021 (b)	% (B/A) x 100		
RECEITA DE IMPOSTOS LÍQUIDA (I)						
Receita Resultante do Imposto Predial e Territorial - IPTU	13.524.336,0	13.524.336,0	7.816.979,4	57,8		
IPTU	5.072.893,0	5.072.893,0	3.979.817,7	78,5		
Multa, Juros de Mora, Dívida Ativa e Outros Encargos do IPTU	4.742.400,0	4.742.400,0	3.244.799,0	68,4		
Receita Resultante do Imposto sobre Transmissão Inter Vivos - ITBI	330.493,0	330.493,0	735.018,7	222,4		
ITBI	531.200,0	531.200,0	355.047,9	66,8		
Multa, Juros de Mora, Dívida Ativa e Outros Encargos do ITBI	500.000,0	500.000,0	353.726,4	70,7		
Receita Resultante do Imposto sobre Serviços de Qualquer Natureza - ISS	31.200,0	31.200,0	1.321,5	4,2		
ISS	2.689.453,0	2.689.453,0	2.254.790,5	83,8		
Multa, Juros de Mora, Dívida Ativa e Outros Encargos do ISS	2.521.504,0	2.521.504,0	2.091.961,3	83,0		
Receita Resultante do Imposto sobre a e Proventos de Qualquer Natureza Retido na Fonte - IRRF	167.949,0	167.949,0	162.829,2	97,0		
RECEITAS DE TRANSFERÊNCIAS CONSTITUCIONAIS E LEGAIS (II)	5.230.790,0	5.230.790,0	1.227.323,3	23,5		
Cota-Parte FPM	62.557.931,0	62.557.931,0	35.129.535,2	56,2		
Cota-Parte ITR	24.600.000,0	24.600.000,0	14.349.479,1	58,3		
Cota-Parte ICMS	20.000,0	20.000,0	2.261,5	11,3		
Cota-Parte IPVA	30.797.931,0	30.797.931,0	17.102.836,5	55,5		
Cota-Parte IPI-Exportação	5.500.000,0	5.500.000,0	3.136.342,3	57,0		
Compensações Financeiras Provenientes de Impostos e Transferências Constitucionais	1.500.000,0	1.500.000,0	538.615,8	35,9		
Desoneração ICMS (LC 87/1996)	140.000,0	140.000,0	0,0	0,0		
Outras	140.000,0	140.000,0	0,0	0,0		
Total das Receitas Resultantes de Impostos e Transferências Constitucionais e Legais (III)=(I)+(II)	76.082.267,0	76.082.267,0	42.946.514,6	56,4		

	DESPESAS COM AÇÕES E SERVIÇOS PÚBLICOS DE SAÚDE (ASPS) - POR SUBFUNÇÃO E CATEGORIA ECONÔMICA		DESPESAS LIQUIDADAS		DESPESAS PAGAS	
	DOTAÇÃO INICIAL	DOTAÇÃO ATUALIZADA	Até 3º Bim/2021 (e)	% (e/c) x100	Até 3º Bim/2021 (f)	% (f/c) x100
ATENÇÃO BÁSICA (IV)						
Despesas Correntes	5.000,0	1.000,0	0,0	0,0	0,0	0,0
Despesas de Capital	0,0	0,0	0,0	0,0	0,0	0,0
ASSISTÊNCIA HOSPITALAR E AMBULATORIAL (V)	5.000,0	1.000,0	0,0	0,0	0,0	0,0
Despesas Correntes	7.437.000,0	3.314.218,0	2.989.119,3	90,2	1.689.131,0	51,0
Despesas de Capital	7.382.000,0	3.199.218,0	2.924.218,6	91,4	1.675.721,3	52,4
SUORTE PROFILÁTICO E TERAPÊUTICO (VI)	55.000,0	115.000,0	64.900,7	56,4	13.409,7	11,7
Despesas Correntes	71.000,0	299.000,0	146.570,7	49,0	59.726,1	20,0
Despesas de Capital	71.000,0	299.000,0	146.570,7	49,0	59.726,1	20,0
VIGILÂNCIA SANITÁRIA (VII)	0,0	0,0	0,0	0,0	0,0	0,0
Despesas Correntes	0,0	0,0	0,0	0,0	0,0	0,0
Despesas de Capital	0,0	0,0	0,0	0,0	0,0	0,0
VIGILÂNCIA EPIDEMIOLÓGICA (VIII)	10.000,0	10.000,0	0,0	0,0	0,0	0,0
Despesas Correntes	10.000,0	10.000,0	0,0	0,0	0,0	0,0
Despesas de Capital	0,0	0,0	0,0	0,0	0,0	0,0
Total das Despesas Resultantes de Impostos e Transferências Constitucionais e Legais (III)=(I)+(II)	76.082.267,0	76.082.267,0	42.946.514,6	56,4	42.946.514,6	56,4

CHEFE DO PODER EXECUTIVO: PAULO ROBERTO PINHEIRO PINTO
RESPONSÁVEL PELA CONTABILIDADE: ROSÁLIA MARIA SANTOS DO VALE

SIGFIS - Versão 2021
Hermes José da Silveira Machado
Controlador Geral
Matrícula 1.8180-3

Liliane Maria Padilha Viçosa
Secretária Municipal de Fazenda
Matrícula 12609-8

Emissão: 09/08/2021 15:01h

Paulo Roberto Pinheiro Pinto

MUNICÍPIO DE SANTO ANTONIO DE PADUA
RELATÓRIO RESUMIDO DA EXECUÇÃO ORÇAMENTÁRIA
DEMONSTRATIVO DAS RECEITAS DE IMPOSTOS E DAS DESPESAS PRÓPRIAS COM SAÚDE
ORÇAMENTOS FISCAL E DA SEGURIDADE SOCIAL
PERÍODO DE REFERÊNCIA : 3º Bimestre / 2021

ADCT, art 77 - Anexo 12

ALIMENTAÇÃO E NUTRIÇÃO (IX)		R\$ 1,00	
Despesas Correntes	50.000,0	11.300,3	45,2
Despesas de Capital	50.000,0	11.300,3	45,2
OUTRAS SUBFUNÇÕES (X)	0,0	0,0	0,0
Despesas Correntes	11.203.000,0	10.385.489,2	96,1
Despesas de Capital	11.197.000,0	10.664.732,0	97,3
TOTAL (XI)=(IV+V+VI+VII+VIII+IX+X)	18.776.000,0	13.532.479,5	280,5
		7.363.907,1	127,1
		7.357.766,5	126,9

APURAÇÃO DO CUMPRIMENTO DO LIMITE MÍNIMO PARA APLICAÇÃO EM ASPS

	DESPESAS EMPENHADAS (d)	DESPESAS LIQUIDADAS (e)	DESPESAS PAGAS (f)
Total das Despesas com ASPS (XII) = (XI)	13.532.479,5	7.363.907,1	7.357.766,5
(-) Restos a Pagar Não Processados Inscritos Indevidamente no Exercício sem Disponibilidade Financeira (XIII)	0,0	0,0	0,0
(-) Despesas Custeadas com Recursos Vinculados à Parcela do Percentual Mínimo que não foi Aplicado em ASPS em Exercícios Anteriores (XIV)	0,0	0,0	0,0
(-) Despesas Custeadas com Disponibilidade de Caixa Vinculada aos Restos a Pagar Cancelados (XV)	0,0	0,0	0,0
(=) VALOR APLICADO EM ASPS (XVI) = (XII) - XIII - XIV - XV	13.532.479,5	7.363.907,1	7.357.766,5
Despesa Mínima a ser Aplicada em ASPS (XVII) = (III) x 15% (LC 141/2012)			
Despesa Mínima a ser Aplicada em ASPS (XVIII) = (III) x % (Lei Orgânica Municipal)			
Diferença entre o Valor Aplicado e a Despesa Mínima a ser Aplicada (XVIII) = (XVI) (d ou e) - (XVII)	0,0	921.929,9	0,0
Limite não Cumprido (XIX) = (XVIII) (Quando valor for inferior a zero)			

PERCENTUAL DA RECEITA DE IMPOSTOS E TRANSFERÊNCIAS CONSTITUCIONAIS E LEGAIS APLICADO EM ASPS (XVIIII) * 100
(mínimo de 15% conforme LC nº 141/2012 ou % da Lei Orgânica Municipal)

	Saldo Inicial (no exercício atual) h	Empenhadas (i)	Liquidadas (j)	Pagas (k)	Saldo Final (não aplicado) (l) = (h - (i ou j))
	0,0	0,0	0,0	0,0	0,0
	0,0	0,0	0,0	0,0	0,0
TOTAL DA DIFERENÇA DE LIMITE NÃO CUMPRIDO EM EXERCÍCIOS ANTERIORES (XX)	0,0	0,0	0,0	0,0	0,0

CONTROLE DO VALOR REFERENTE AO PERCENTUAL MÍNIMO NÃO CUMPRIDO EM EXERCÍCIOS ANTERIORES PARA FINS DE APLICAÇÃO DOS RECURSOS VINCULADOS CONFORME ARTIGOS 25 E 26 DA LC 141/2012

Diferença de limite não cumprido em 2021 (saldo final = XIX d)	Diferença de limite não cumprido em 2020 (saldo final = XIX d)	Diferença de limite não cumprido em Exercícios Anteriores (saldo inicial igual ao saldo final do demonstrativo do exercício anterior)	EXECUÇÃO DE RESTOS A PAGAR							
			Valor inscrito em ASPS em exercício (m)	Valor aplicado em ASPS no exercício (n)	Valor aplicado além do limite mínimo (o) = (n-m), se < 0 então (o) = 0	Total inscrito em RP no exercício (p)	Valor inscrito em RP considerado no Limite (r) = (p - (o+q)) se < 0 então (r) = (0)	Total de RP pagos (s)	Total de RP cancelados ou prescritos (u)	Diferença entre o valor aplicado além do limite e o total do RP (v) = ((o + q) - (u))
			6.441.977,2	13.532.479,5	7.090.502,3	0,0	0,0	0,0	0,0	0,0
			0,0	0,0	0,0	0,0	0,0	0,0	0,0	0,0
			0,0	0,0	0,0	0,0	0,0	0,0	0,0	0,0
			0,0	0,0	0,0	0,0	0,0	0,0	0,0	0,0
			0,0	0,0	0,0	0,0	0,0	0,0	0,0	0,0
			0,0	0,0	0,0	0,0	0,0	0,0	0,0	0,0

EXERCÍCIO DO EMPENHO	Valor Mínimo para aplicação em ASPS (m)	Valor aplicado em ASPS no exercício (n)	Valor aplicado além do limite mínimo (o) = (n-m), se < 0 então (o) = 0	Total inscrito em RP no exercício (p)	Valor inscrito em RP considerado no Limite (r) = (p - (o+q)) se < 0 então (r) = (0)	Total de RP pagos (s)	Total de RP cancelados ou prescritos (u)	Diferença entre o valor aplicado além do limite e o total do RP (v) = ((o + q) - (u))
Empenhos de 2021 (regra nova)	6.441.977,2	13.532.479,5	7.090.502,3	0,0	0,0	0,0	0,0	0,0
Empenhos de 2020 (regra nova)	0,0	0,0	0,0	0,0	0,0	0,0	0,0	0,0
Empenhos de 2018	0,0	0,0	0,0	0,0	0,0	0,0	0,0	0,0
Empenhos de 2017	0,0	0,0	0,0	0,0	0,0	0,0	0,0	0,0
Empenhos de 2016 e anteriores	0,0	0,0	0,0	0,0	0,0	0,0	0,0	0,0

CHEFE DO PODER EXECUTIVO: PAULO ROBERTO PINHEIRO PINTO
 RESPONSÁVEL PELA CONTABILIDADE: ROSÁLIA MARIA SANTOS DO VALE
 SIGFIS - Versão 2021

Hermes José da Silveira Machado
 Controlador Geral
 CRC RJ 13.0044/O-0
 Matrícula 18180-3

Liliane Maria de Fátima Xavier
 Secretária Municipal de Fazenda
 Matrícula 12609-8

Roberto Pinheiro Pinto
 PREFEITO

MUNICÍPIO DE SANTO ANTONIO DE PADUA
RELATÓRIO RESUMIDO DA EXECUÇÃO ORÇAMENTÁRIA
DEMONSTRATIVO DAS RECEITAS DE IMPOSTOS E DAS DESPESAS PRÓPRIAS COM SAÚDE
ORÇAMENTOS FISCAL E DA SEGURIDADE SOCIAL
PERÍODO DE REFERÊNCIA : 3º Bimestre / 2021

ADCT. art 77 - Anexo 12

TOTAL DOS RESTOS A PAGAR CANCELADOS OU PRESCRITOS ATÉ O FINAL DO EXERCÍCIO ATUAL QUE AFETARAM O CUMPRIMENTO DO LIMITE (XXI)	R\$ 1,00
TOTAL DOS RESTOS A PAGAR CANCELADOS OU PRESCRITOS ATÉ O FINAL DO EXERCÍCIO ANTERIOR QUE AFETARAM O CUMPRIMENTO DO LIMITE (XXII)	0,0
TOTAL DOS RESTOS A PAGAR CANCELADOS OU PRESCRITOS NO EXERCÍCIO ATUAL QUE AFETARAM O CUMPRIMENTO DO LIMITE (XXIII) = (XXI - XXII)	0,0

CONTROLE DE RESTOS A PAGAR CANCELADOS OU PRESCRITOS CONSIDERADOS PARA FINS DE APLICAÇÃO DA DISPONIBILIDADE DE CAIXA CONFORME ARTIGO 248§ 1º e 2º DA LC 141/2012	RESTOS A PAGAR CANCELADOS OU PRESCRITOS				Saldo Final (não aplicado) (aa) = (w-x ou y)
	Despesas Custeadas no Exercício de Referência				
	Saldo Inicial (w)	Empenhadas (x)	Liquidadas (y)	Pagas (z)	
Restos a pagar cancelados ou prescritos em 2021 a serem compensados (XXIV)	0,0	0,0	0,0	0,0	0,0
Restos a pagar cancelados ou prescritos em 2021 a serem compensados (XXV)	0,0	0,0	0,0	0,0	0,0
RP cancelados ou prescritos em exercícios anteriores a serem compensados (XXVI)(saldo inicial igual ao saldo final do demonstrativo anterior)	0,0	0,0	0,0	0,0	0,0
TOTAL DE RESTOS A PAGAR CANCELADOS OU PRESCRITOS A COMPENSAR (XXVII)	0,0	0,0	0,0	0,0	0,0

RECEITAS ADICIONAIS PARA O FINANCIAMENTO DA SAÚDE NÃO COMPUTADAS NO CÁLCULO DO MÍNIMO	PREVISÃO ATUALIZADA		RECEITAS REALIZADAS		
	PREVISÃO INICIAL	(a)	<Período Atual>	(b)	% (B/A) x 100
RECEITAS DE TRANSFERÊNCIA PARA A SAÚDE (XXVIII)					
Provenientes da União	18.100.000,0	18.100.000,0	14.657.212,1	81,0	
Provenientes dos Estados	15.685.000,0	15.685.000,0	7.287.753,1	46,5	
Provenientes de Outros Municípios	2.415.000,0	2.415.000,0	7.369.459,0	305,2	
RECEITAS DE OPERAÇÕES DE CRÉDITO INTERNAS E EXTERNAS VINCULADAS À SAÚDE (XXIX)	0,0	0,0	0,0	0,0	
OUTRAS RECEITAS (XXX)	0,0	0,0	0,0	0,0	
TOTAL DE RECEITAS ADICIONAIS PARA FINANCIAMENTO DA SAÚDE (XXXI)=(XXVIII+XXIX+XXX)	18.200.000,0	18.200.000,0	50.814,5	50,8	
		18.200.000,0	14.708.026,6	80,8	

DESPESAS COM SAÚDE POR SUBFUNÇÕES E CATEGORIA ECONÔMICA NÃO COMPUTADAS NO CÁLCULO DO MÍNIMO	DOTAÇÃO ATUALIZADA		DESPESAS EMPENHADAS		DESPESAS LIQUIDADAS		DESPESAS PAGAS	
	INICIAL	(c)	Até 3º Bim/2021	(d)	Até 3º Bim/2021	(e)	Até 3º Bim/2021	(f)
				% (d/c) x100		% (e/c) x100		% (f/c) x100
ATENÇÃO BÁSICA (XXXII)	1.452.000,0	1.644.862,3	563.027,4	34,2	306.997,0	18,7	306.997,0	18,7
Despesas Correntes	1.422.000,0	1.554.477,6	526.425,4	33,9	279.717,0	18,0	279.717,0	18,0
Despesas de Capital	30.000,0	90.384,8	36.602,0	40,5	27.280,0	30,2	27.280,0	30,2
ASSISTÊNCIA HOSPITALAR E AMBULATORIAL (XXXIII)	9.560.000,0	10.295.791,0	6.635.766,8	64,5	4.622.875,4	44,9	4.622.875,4	44,9
Despesas Correntes	9.540.000,0	10.275.791,0	6.635.766,8	64,6	4.622.875,4	44,9	4.622.875,4	45,0
Despesas de Capital	20.000,0	20.000,0	0,0	0,0	0,0	0,0	0,0	0,0
SUPOORTE PROFILÁTICO E TERAPÊUTICO (XXXIV)	1.980.000,0	1.980.000,0	935.826,7	47,3	688.284,5	34,8	688.284,5	34,8
Despesas Correntes	1.980.000,0	1.980.000,0	935.826,7	47,3	688.284,5	34,8	688.284,5	34,8
Despesas de Capital	0,0	0,0	0,0	0,0	0,0	0,0	0,0	0,0
VIGILÂNCIA SANITÁRIA (XXXV)	150.000,0	180.000,0	127.025,8	70,6	544,9	0,3	544,9	0,3
Despesas Correntes	149.000,0	179.000,0	127.025,8	71,0	544,9	0,3	544,9	0,3
Despesas de Capital	1.000,0	1.000,0	0,0	0,0	0,0	0,0	0,0	0,0
VIGILÂNCIA EPIDEMIOLÓGICA (XXXVI)	155.000,0	1.482.597,4	256.773,8	17,3	87.505,1	5,9	87.505,1	5,9
Despesas Correntes	150.000,0	977.357,4	109.473,8	11,2	87.505,1	9,0	87.505,1	9,0
Despesas de Capital	5.000,0	505.240,0	147.300,0	29,2	0,0	0,0	0,0	0,0
ALIMENTAÇÃO E NUTRIÇÃO (XXXVII)	200.000,0	200.000,0	125.166,5	62,6	102.835,3	51,4	102.835,3	51,4
Despesas Correntes	200.000,0	200.000,0	125.166,5	62,6	102.835,3	51,4	102.835,3	51,4

CHEFE DO PODER EXECUTIVO: PAULO ROBERTO PINHEIRO PINTO
 RESPONSÁVEL PELA CONTABILIDADE: ROSALIA MARIA SANTOS DO VALE

Hermes José da Silveira Machado
 Controlador Geral
 CRC RJ 13.0044/O-0
 Matrícula 18180-3

Rosalia Maria Santos do Vale
 Chefe Geral da Contabilidade
 CRC-CE 009715/0-7 TR-1

Racemo
 Data de Emissão: 09/08/2021 15:00H
Liliane Maria Padilha Vieira Xavier
 Secretária Municipal de Fazenda
 Matrícula 17609-8

Paulo Roberto Pinheiro Pinto
 PREFEITO

MUNICÍPIO DE SANTO ANTONIO DE PADUA
RELATÓRIO RESUMIDO DA EXECUÇÃO ORÇAMENTÁRIA
DEMONSTRATIVO DAS RECEITAS DE IMPOSTOS E DAS DESPESAS PRÓPRIAS COM SAÚDE
ORÇAMENTOS FISCAL E DA SEGURIDADE SOCIAL
PERÍODO DE REFERÊNCIA : 3º Bimestre / 2021

ADCT. art. 77 - Anexo 12

Despesas de Capital	0,0		0,0		0,0		0,0		0,0		R\$ 1,00	
	4.759.100,0	5.861.266,0	4.655.858,3	79,4	2.071.000,1	0,0	2.071.000,1	0,0	2.071.000,1	0,0	2.071.000,1	0,0
Despesas Correntes	4.718.000,0	5.571.395,0	4.620.130,5	82,9	2.048.922,7	35,3	2.048.922,7	35,3	2.048.922,7	35,3	2.048.922,7	35,3
Despesas de Capital	41.100,0	289.871,0	35.727,8	12,3	22.077,4	36,8	22.077,4	36,8	22.077,4	36,8	22.077,4	36,8
TOTAL (XXXIX)=(XXII+XXIII+XXIV+XXV+XXVI+XXVII+XXXVIII)	18.256.100,0	21.644.516,7	13.299.445,3	375,9	7.880.042,3	191,3	7.880.042,3	191,3	7.880.042,3	191,3	7.880.042,3	191,3

DESPESAS COM SAÚDE NÃO COMPUTADAS NO CÁLCULO DO MÍNIMO

DESPESAS TOTAIS COM SAÚDE EXECUTADAS COM RECURSOS PRÓPRIOS E COM RECURSOS TRANSFERIDOS DE OUTROS ENTES	DOTAÇÃO INICIAL	DOTAÇÃO ATUALIZADA (c)	DESPESAS EMPENHADAS		DESPESAS LIQUIDADAS		DESPESAS PAGAS	
			Até 3º Bim/2021 (d)	% (d/c) x100	Até 3º Bim/2021 (e)	% (e/c) x100	Até 3º Bim/2021 (f)	% (f/c) x100
ATENÇÃO BÁSICA (XL)=(IV+XXXII)	1.457.000,0	1.645.862,3	563.027,4	34,2	306.997,0	18,7	306.997,0	18,7
ASSISTÊNCIA HOSPITALAR E AMBULATORIAL (XLI)=(V+XXXIII)	16.997.000,0	13.610.009,0	9.624.886,1	154,6	6.312.006,4	95,9	6.305.876,3	95,7
SUPOORTE PROFILÁTICO E TERAPÊUTICO (XLII)=(VI+XXXIV)	2.051.000,0	2.279.000,0	1.082.397,4	96,3	748.010,6	54,7	748.010,6	54,7
VIGILÂNCIA SANITÁRIA (XLIII)=(VII+XXXV)	150.000,0	180.000,0	127.025,8	70,6	544,9	0,3	544,9	0,3
VIGILÂNCIA EPIDEMIOLÓGICA (XLIV)=(VIII+XXXVI)	165.000,0	1.492.597,4	256.773,8	17,3	87.505,1	5,9	87.505,1	5,9
ALIMENTAÇÃO E NUTRIÇÃO (XLV)=(IX+XXXVII)	250.000,0	225.000,0	136.466,8	107,8	103.885,0	55,6	103.885,0	55,6
OUTRAS SUBFUNÇÕES (XLVI)=(X+XXXVIII)	15.962.100,0	16.668.048,0	15.041.347,5	175,5	7.685.000,4	87,3	7.684.989,9	87,3
TOTAL DAS DESPESAS COM SAÚDE (XLVII)=(XI+XXXIX)	37.032.100,0	36.100.516,7	26.831.924,8	656,4	15.243.949,4	318,4	15.237.808,8	318,2
(j) Despesas executadas com recurso provenientes das transferências de recursos de outros entes	0,0	0,0	0,0	0,0	0,0	0,0	0,0	0,0
TOTAL DAS DESPESAS EXECUTADAS COM RECURSOS PRÓPRIOS (XLVIII)	37.032.100,0	36.100.516,7	26.831.924,8	656,4	15.243.949,4	318,4	15.237.808,8	318,2

Hermes José da Silveira Machado
 Controlador Geral
 CRC RJ 13.0044/O-0
 Matrícula 18180-3

Rosalina Maria Santos do Vale
 Chefe Geral da Contabilidade
 CRC-CE 009715/0-7 TRJ

Liliane Maria Padilha Vieira Xavier
 Secretária Municipal de Fazenda
 Matrícula 12609-8

Paulo Roberto Mabeira Pinto
 PREZADO

CHEFE DO PODER EXECUTIVO: PAULO ROBERTO PINHEIRO PINTO
 RESPONSÁVEL PELA CONTABILIDADE: ROSÁLIA MARIA SANTOS DO VALE

SIGFIS - Versão 2021

Data de Emissão: 09/08/2021 15:01h

Anexo 12 do RREO

MUNICÍPIO DE SANTO ANTONIO DE PADUA - PODER EXECUTIVO
RELATÓRIO RESUMIDO DA EXECUÇÃO ORÇAMENTÁRIA
DEMONSTRATIVO DAS PARCERIAS PÚBLICO-PRIVADAS

ORÇAMENTOS FISCAL E DA SEGURIDADE SOCIAL
PERÍODO DE REFERÊNCIA : 3º Bimestre / 2021

Lei nº 11.079, de 30.12.2004, arts 22 e 28 - Anexo 13

R\$ 1,00


ESPECIFICAÇÃO	SALDO TOTAL EM 31 DE DEZEMBRO DO EXERCÍCIO ANTERIOR (a)	REGISTROS EFETUADOS EM 2021												SALDO TOTAL (c) = (a) + (b)
		NO BIMESTRE	ATÉ O BIMESTRE (b)											
		2020	2021	2022	2023	2024	2025	2026	2027	2028	2029	2030		
TOTAL DE ATIVOS														
Direitos Futuros	0,0												0,0	
Ativos Contabilizados na SPE	0,0												0,0	
Contrapartida para Provisões de PPP	0,0												0,0	
TOTAL DE PASSIVOS (I)														
Obrigações Não Relacionadas a Serviços	0,0												0,0	
Contrapartida para Ativos da SPE	0,0												0,0	
Provisões de PPP	0,0												0,0	
GARANTIAS DE PPP (II)														
SALDO LÍQUIDO DE PASSIVOS DE PPP (III) = (I-II)	0,0												0,0	
PASSIVOS CONTINGENTES														
Contraprestações Futuras	0,0												0,0	
Riscos Não Provisionados	0,0												0,0	
Outros Passivos Contingentes	0,0												0,0	
ATIVOS CONTINGENTES														
Serviços Futuros	0,0												0,0	
Outros Ativos Contingentes	0,0												0,0	
DESPESAS DE PPP														
Do Ente Federado														
Das Estatais Não-Dependentes														
TOTAL DAS DESPESAS	0,0													
RECEITA CORRENTE LÍQUIDA (RCL)	137.721.169,2	159.594.063,0	160.486.652,4	161.384.234,0	162.286.835,6	163.194.485,4	164.107.211,5	165.025.042,4	165.946.006,6	166.876.132,8	167.809.449,9	0,0		
TOTAL DAS DESPESAS / RCL (%)	0,0	0,0	0,0	0,0	0,0	0,0	0,0	0,0	0,0	0,0	0,0	0,0		

FONTE :

CHEFE DO PODER EXECUTIVO: PAULO ROBERTO PINHEIRO PINTO
RESPONSÁVEL PELA CONTABILIDADE: ROSÁLIA MARIA SANTOS DO VALE

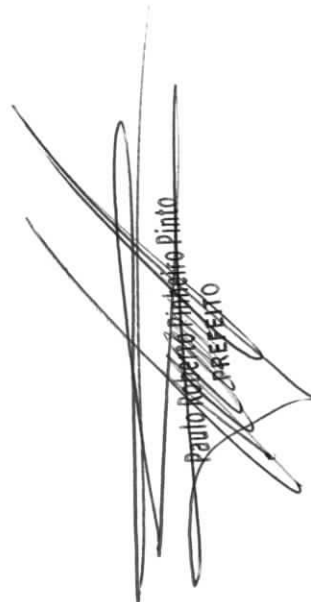
SIGFIS - Versão 2021

Data de Emissão: 09/08/2021 15:01h


Hermes José da Silveira Machado
Controlador Geral
CRC RJ 13.0044/O-0
Matrícula 18180-3


Rosália Maria Santos do Vale
Chefe Geral da Contabilidade
CRC-CE 009715/O-7 TR-1


Liliane Maria Paolillo Vieira Xavier
Secretária Municipal de Fazenda
Matrícula 12609-8


Paulo Roberto Pinheiro Pinto
PREFEITO

MUNICÍPIO DE SANTO ANTONIO DE PADUA - PODER EXECUTIVO
 DEMONSTRATIVO SIMPLIFICADO DO RELATÓRIO RESUMIDO DA EXECUÇÃO ORÇAMENTÁRIA
DEMONSTRATIVO SIMPLIFICADO
 ORÇAMENTOS FISCAL E DA SEGURIDADE SOCIAL
 PERÍODO DE REFERÊNCIA : 3º Bimestre / 2021

LRF, art 48 - Anexo 14

BALANÇO ORÇAMENTÁRIO - RECEITAS		R\$1,00			
		Até o bimestre			
Previsão Inicial de Receita				150.783.650,0	
Previsão Atualizada da Receita				150.783.650,0	
Receitas Realizadas				90.065.231,0	
Deficit Orçamentário				0,0	
Saldos de Exercícios Anteriores (utilizados para créditos adicionais)				0,0	
BALANÇO ORÇAMENTÁRIO - DESPESAS		Até o bimestre			
Dotação Inicial				150.544.650,0	
Créditos Adicionais				6.812.077,3	
Dotação Atualizada				157.356.727,3	
Despesas Empenhadas				98.690.713,7	
Despesas Liquidadas				72.043.636,0	
Superavit Orçamentário				0,0	
DESPESAS POR FUNÇÃO/SUBFUNÇÃO		Até o bimestre			
Despesas Empenhadas				98.690.713,7	
Despesas Liquidadas				72.043.636,0	
RECEITA CORRENTE LIQUIDA - RCL		Até o bimestre			
Receita Corrente Líquida				159.594.063,1	
RECEITAS/DESPESAS DOS REGIMES DE PREVIDENCIA		Até o bimestre			
Regime Próprio de Previdência Social dos Servidores Públicos				7.525.592,1	
Receitas Previdenciárias realizadas (III)				6.172.285,3	
Despesas Previdenciárias liquidadas (IV)				1.353.306,8	
Resultado Previdenciário (III-IV)					
RESULTADOS NOMINAL E PRIMÁRIO		Meta Fixada no Anexo de Metas Fiscais da LDO (a)	Resultado Apurado Até o Bimestre (b)	% em Relação à Meta (b/a)	
Resultado Nominal		0,0	21.218.522,2	0,0%	
Resultado Primário		0,0	20.269.130,0	0,0%	
MOVIMENTAÇÃO DE RESTOS A PAGAR		Inscrição	Cancelamento até o bimestre	Pagamento até o bimestre	Saldo a pagar
POR PODER					
RESTOS A PAGAR PROCESSADOS					
Poder Executivo		3.995.899,4	407.750,0	2.254.513,8	1.333.635,6
Poder Legislativo		0,0	0,0	0,0	0,0
RESTOS A PAGAR NÃO PROCESSADOS					
Poder Executivo		12.166.397,6	118.826,9	2.202.285,7	9.845.285,0
Poder Legislativo		950,0	0,0	0,0	950,0
TOTAL		16.163.247,0	526.576,9	4.456.799,5	11.179.870,6
DESPESAS COM MANUTENÇÃO E DESENVOLVIMENTO DO ENSINO - MDE		Valor Apurado até o bimestre	Limites Constitucionais Anuais		
Mínimo Anual de 25% das Receitas de Impostos na Manutenção e Desenvolvimento do Ensino - MDE		8.921.014,2	25%	20,8%	
Mínimo Anual de 70% do FUNDEB na Remuneração do Magistério com Ensino Fundamental e Educação Infantil		7.467.029,0	70%	55,3%	
RECEITAS DE OPERAÇÕES DE CRÉDITO E DESPESAS DE CAPITAL		Valor Apurado Até o Bimestre	Saldo a Realizar		
Receita de Operação de Crédito					
Despesa de Capital Líquida					
PROJEÇÃO ATUARIAL DOS REGIMES DE PREVIDÊNCIA		Exercício em Referência	10º Exercício	20º Exercício	35º Exercício
Regime Próprio de Previdência Social dos Servidores Públicos					
Receitas Previdenciárias (IV)					
Despesas Previdenciárias (V)					
Resultado Previdenciário (VI)=(IV-V)					
RECEITA DA ALIENAÇÃO DE ATIVOS E APLICAÇÃO DOS RECURSOS		Valor Apurado Até o Bimestre	Saldo a Realizar		
Receita de Capital Resultante da Alienação de Ativos					
Aplicação dos Recursos da Alienação de Ativos					
DESPESAS COM AÇÕES E SERVIÇOS PÚBLICOS DE SAÚDE		Valor Apurado Até o Bimestre	Limite Constitucional Anual		
Despesas Próprias com Ações e Serviços Públicos de Saúde		7.363.907,1	%Mínimo a Aplicar no Exercício 0,0%	% Aplicado até o bimestre 17,2%	
DESPESAS DE CARÁTER CONTINUADO, DERIVADAS DE PPP'S CONTRATADAS		Valor Apurado no Exercício Corrente			
Total das despesas / RCL (%)		0,0%			

FONTE :

Nota :

CHEFE DO PODER EXECUTIVO: PAULO ROBERTO PINHEIRO PINTO
 RESPONSÁVEL PELA CONTABILIDADE: ROSÁLIA MARIA SANTOS DO VALE

SIGFIS - Versão 2021

Hermes José da Silveira Machado
 Controlador Geral
 CRC RJ 13.0044/O-0
 Matrícula 18180-3

Data de Emissão: 09/08/2021 15:02h

Rosalia Maria Santos do Vale
 Chefe Geral da Contabilidade
 Matrícula 13.0044/O-0

Liliane Maria Padilha Vieira Xavier
 Secretária Municipal de Fazenda
 Matrícula 13.000-0

Paulo Roberto Pinheiro Pinto
 Anexo 14 do RREO