

MUNICÍPIO DE SANTO ANTONIO DE PADUA - PODER EXECUTIVO
RELATÓRIO DE GESTÃO FISCAL
DEMONSTRATIVO DA DESPESA COM PESSOAL
ORÇAMENTOS FISCAL E DA SEGURIDADE SOCIAL - PERÍODO DE REFERÊNCIA : 2º Quadrimestre / 2022

R\$ 1.00

RGF - ANEXO 1

DESPESA COM PESSOAL	DESPESA EXECUTADAS (Últimos 12 Meses)												INSCRITAS EM RP NÃO PROCESSADOS	
	LIQUIDADAS													
	Set/2021	Out/2021	Nov/2021	Dez/2021	Jan/2022	Fev/2022	Mar/2022	Abr/2022	Mai/2022	Jun/2022	Jul/2022	Ago/2022		Ult.12Meses
DESPESA BRUTA COM PESSOAL (I)	6.598.889,36	6.124.994,73	5.369.092,46	14.354.506,58	5.747.537,55	7.122.103,28	7.377.838,98	7.693.686,65	7.254.866,46	6.956.709,46	9.802.283,19	7.829.733,64	92.231.942,34	-76.541,88
Pessoal Ativo	5.455.708,32	4.947.169,58	4.170.869,72	13.112.672,85	4.589.819,45	5.712.055,74	6.006.631,69	6.317.225,71	5.876.321,62	5.574.371,04	7.773.613,93	6.437.705,06	75.974.100,71	-76.541,88
Vencimentos, Vantagens e Outras Despesas Variáveis	4.138.664,14	4.271.131,97	4.139.334,75	11.033.277,59	4.589.819,45	4.608.093,18	5.163.154,10	5.505.177,46	4.901.571,89	4.985.888,55	7.569.873,47	5.578.651,46	66.484.644,01	-76.674,01
Obrigações Patronais	1.317.044,18	676.037,61	31.534,97	2.079.395,26	0,00	1.103.962,56	843.477,59	812.048,25	974.743,73	588.428,49	203.740,46	859.053,60	9.489.466,70	132,13
Benefícios Previdenciários	0,00	0,00	0,00	0,00	0,00	0,00	0,00	0,00	0,00	0,00	0,00	0,00	0,00	0,00
Pessoal Inativo e Pensionista	1.142.881,04	1.177.825,15	1.198.222,74	1.241.833,73	1.157.718,10	1.410.047,54	1.371.207,29	1.376.460,94	1.378.544,84	1.382.392,42	2.028.669,26	1.392.028,58	16.257.831,63	0,00
Aposentadorias, Reservas e Reformas	1.005.743,11	1.037.643,54	1.062.416,57	1.101.020,21	1.020.138,76	1.270.448,20	1.218.910,68	1.220.050,79	1.222.861,89	1.214.227,24	1.816.402,75	1.227.683,78	14.417.547,52	0,00
Pensões	137.137,93	140.181,61	135.806,17	140.813,52	137.579,34	139.599,34	152.296,61	156.410,15	155.682,95	168.165,18	212.266,51	164.344,80	1.840.284,11	0,00
Outros Benefícios Previdenciários	0,00	0,00	0,00	0,00	0,00	0,00	0,00	0,00	0,00	0,00	0,00	0,00	0,00	0,00
Outras Despesa Pessoal Decorrentes Contratos Terceiriz. (art.18, §1º LRF)	0,00	0,00	0,00	0,00	0,00	0,00	0,00	0,00	0,00	0,00	0,00	0,00	0,00	0,00
Despesa com Pessoal Não Executada Orçamentariamente	0,00	0,00	0,00	0,00	0,00	0,00	0,00	0,00	0,00	0,00	0,00	0,00	0,00	0,00
Despesas não Computadas (art. 19, § 1º da LRF) (II)	1.245.212,16	1.313.525,47	1.305.043,21	1.717.469,25	1.263.777,04	1.480.091,96	1.379.930,54	1.444.170,11	1.408.117,61	1.366.248,08	2.028.669,26	1.377.484,24	17.329.738,93	1.115,36
Indenizações por Demissão e Incentivos a Demissão Voluntária	118.884,23	151.600,66	121.475,86	491.736,30	120.714,33	84.699,81	24.867,59	83.853,51	45.717,11	0,00	0,00	0,00	1.243.549,40	1.115,36
Decorrentes de Decisão Judicial	0,00	0,00	0,00	0,00	0,00	0,00	0,00	0,00	0,00	0,00	0,00	0,00	0,00	0,00
Despesas de Exercícios Anteriores	0,00	0,00	0,00	0,00	0,00	0,00	0,00	0,00	0,00	0,00	0,00	0,00	0,00	0,00
Inativos e Pensionistas com Recursos Vinculados	1.126.327,93	1.161.924,81	1.183.567,35	1.225.732,95	1.143.062,71	1.395.392,15	1.355.062,95	1.360.376,60	1.362.400,50	1.366.248,08	2.028.669,26	1.377.484,24	16.086.189,53	0,00
DESPESA LIQUIDA COM PESSOAL (III) = (I - II)	5.353.377,20	4.811.469,26	4.064.049,25	12.637.037,33	4.483.760,51	5.642.011,32	5.997.908,44	6.249.516,54	5.846.748,85	5.590.461,38	7.773.613,93	6.452.249,40	74.902.203,41	-77.657,24
APURAÇÃO DO CUMPRIMENTO DO LIMITE LEGAL												VALOR	% SOBRE A RCL AJUSTADA	
RECEITA CORRENTE LÍQUIDA - RCL (IV)												232.928.171,40	100,00%	
(-) Transferências Obrigatórias da União relativas às emendas individuais (art. 166-a § 1º da CF) (V)												0,00		
(-) Transferências Obrigatórias da União relativas às emendas de bancada (art. 166, § 16 da CF) (VI)												0,00		
RECEITA CORRENTE LÍQUIDA AJUSTADA (VII) = (IV - V - VI)												232.928.171,40		
DESPESA TOTAL COM PESSOAL - DTP (VIII) = (IIIa + IIIb)												74.824.546,17	32,12%	
LIMITE MÁXIMO (IX) (incisos I, II e III, art. 20 da LRF)												125.781.212,56	54,00%	
para LIMITE PRUDENCIAL (X) = (0,95 x IX) (parágrafo único do art. 22 da LRF)												119.492.151,93	51,30%	
LIMITE DE ALERTA (XI) = (0,90 x IX) (inciso II do §1º do art. 59 da LRF)												113.203.091,30	48,60%	


Fonte : SECRETARIA MUNICIPAL DE FAZENDA


Nota :

- Nos demonstrativos elaborados no 1º e no 2º quadrimestre de cada exercício, os valores de restos a pagar não processados inscritos em 31 de dezembro do exercício anterior, continuaram a ser informados nesse campo. Esses valores não sofrem alteração pe e somente no caso de cancelamento podem ser excluídos.


Hermes José da Silveira Machado
Controlador Geral
CRC RJ 13.004470-0
Matrícula 18180-3


Liliane Maria Padilha Vieira Xavier
Secretária Municipal de Fazenda
Matrícula 12609-8


Rosalinda Maria Santos do Vale
Chefe Geral de Contabilidade
CRC-CE 009715/0-7 TRJ


Paulo Roberto Pinheiro Pinto
PREFEITO

MUNICÍPIO DE SANTO ANTONIO DE PADUA - PODER EXECUTIVO
 RELATÓRIO DE GESTÃO FISCAL
DEMONSTRATIVO DA DESPESA COM PESSOAL
 ORÇAMENTOS FISCAL E DA SEGURIDADE SOCIAL - PERÍODO DE REFERÊNCIA : 2º Quadrimestre / 2022

R\$ 1,00

RGF - ANEXO 1

DEMONSTRATIVO DE AJUSTES DE DESPESAS DEVIDAS E NÃO PAGAS

DESDOBRAMENTO/AJUSTES DO EXERCÍCIO DE 2020


DESPESA COM PESSOAL REGISTRO PATRIMONIAL	DESDOBRAMENTO/AJUSTES DO EXERCÍCIO DE 2020												
	Sel/2021	Out/2021	Nov/2021	Dez/2021	Jan/2022	Fev/2022	Mar/2022	Abr/2022	Mai/2022	Jun/2022	Jul/2022	Ago/2022	Ult. 12 Meses
Obrigações patronais com o RPPS não pagas (Lei Compl. nº 173/2020)	0,00	0,00	0,00	0,00	0,00	0,00	0,00	0,00	0,00	0,00	0,00	0,00	0,00
Amortização Obrig. patronais com o RPPS não pagas (Lei Compl. nº 173/2020)	0,00	0,00	0,00	0,00	0,00	0,00	0,00	0,00	0,00	0,00	0,00	0,00	0,00


DESPESA COM PESSOAL NÃO EXECUTADA ORÇAMENTARIAMENTE

Mês/Ano	Tipo de Registro	Valor bruto da despesa com pessoal (a)	Valor das deduções (b)	Valor Considerado (c) = (a) - (b)	Referência do Fato Gerador
----	----	.00	.00	.00	----
----	Total não Executado			.00	


 Hermes José da Silveira Machado
 Controlador Gerat
 CRC RJ 13.0044/O-0
 Matrícula 18180-3


 Liliane Maria Padilha Vieira Xavier
 Secretária Municipal de Fazenda
 Matrícula: 1133-5-8


 Rosalia Maria Santos do Vale
 Chefe Geral da Contabilidade
 CRC-CE 009715/0-7.7.º.1


 Paulo Roberto Pinheiro Pinto
 PREFEITO


MUNICÍPIO DE SANTO ANTONIO DE PADUA
RELATÓRIO DE GESTÃO FISCAL
DEMONSTRATIVO DA DÍVIDA CONSOLIDADA
ORÇAMENTOS FISCAL E DA SEGURIDADE SOCIAL
PERÍODO DE REFERÊNCIA : 2º Quadrimestre / 2022


LRF, art 55, inciso I, alínea "b" - Anexo 2


R\$ 1,00

DÍVIDA CONSOLIDADA	SALDO EXERCÍCIO ANTERIOR	SALDO DO EXERCÍCIO DE 2022		
		1º Quadrimestre	2º Quadrimestre	3º Quadrimestre
DÍVIDA CONSOLIDADA - DC (I)	12.313.807,1	10.530.855,6	6.851.288,9	0,0
Dívida Mobiliária	0,0	0,0	0,0	0,0
Dívida Contratual	12.313.807,1	10.530.855,6	6.851.288,9	0,0
Empréstimos	0,0	0,0	0,0	0,0
Internos	0,0	0,0	0,0	0,0
Externos	0,0	0,0	0,0	0,0
Reestruturação da Dívida de Estados e Municípios	0,0	0,0	0,0	0,0
Financiamentos	1.107.776,6	14.281,1	2.274,8	0,0
Internos	1.107.776,6	14.281,1	2.274,8	0,0
Externos	0,0	0,0	0,0	0,0
Parcelamento e Renegociação de dívidas	11.206.030,5	10.516.574,5	6.849.014,1	0,0
De Tributos	0,0	0,0	0,0	0,0
De Contribuições Previdenciárias	10.498.169,8	9.808.713,8	6.849.014,1	0,0
De Demais Contribuições Sociais	0,0	0,0	0,0	0,0
Do FGTS	707.860,7	707.860,7	0,0	0,0
Com Instituição Não Financeira	0,0	0,0	0,0	0,0
Demais Dívidas Contratuais	0,0	0,0	0,0	0,0
Precatórios Posteriores a 5.5.2000 (inclusive)	0,0	0,0	0,0	0,0
Outras Dívidas	0,0	0,0	0,0	0,0
DEDUÇÕES(II)'	38.255.936,1	59.731.401,4	59.183.262,4	0,0
Disponibilidade de Caixa Bruto	41.927.002,7	61.593.825,1	61.045.686,1	0,0
(-) Restos a Pagar Processados	3.671.066,6	1.862.423,7	1.862.423,7	0,0
Demais Haveres Financeiros	0,0	0,0	0,0	0,0
DÍVIDA CONSOLIDADA LÍQUIDA - DCL (III) = (I - II)	-25.942.129,0	-49.200.545,8	-52.331.973,5	0,0
RECEITA CORRENTE LÍQUIDA - RCL	183.249.334,6	216.059.218,6	232.928.171,4	0,0
% da DC sobre a RCL [I / RCL]	6,72 %	4,87 %	2,94 %	0,00 %
% da DCL sobre a RCL [III / RCL]	-14,16 %	-22,77 %	-22,47 %	0,00 %
LIMITE DEFINIDO POR RESOLUÇÃO DO SENADO FEDERAL	120,00 %	120,00 %	120,00 %	120,00 %
LIMITE DE ALERTA (inciso III, §1º do art. 59 - LRF) - 48,6%	120,00 %	120,00 %	120,00 %	120,00 %

OUTROS VALORES NÃO INTEGRANTES DA DC	SALDO EXERCÍCIO ANTERIOR	SALDO DO EXERCÍCIO DE 2022		
		Até o 1º Quadrimestre	Até o 2º Quadrimestre	Até o 3º Quadrimestre
PRECATÓRIOS ANTERIORES A 5.5.2000	0,0	0,0	1.254.472,0	0,0
PRECATÓRIOS POSTERIORES A 5.5.2000 (NÃO INCLUIDOS)	1.388.576,2	772.738,6	0,0	0,0
PASSIVO ATUARIAL	319.504.830,6	319.504.830,6	319.504.830,6	0,0
INSUFICIÊNCIA FINANCEIRA	0,0	0,0	0,0	0,0
DEPÓSITOS E CONSIGNAÇÕES SEM CONTRA PARTIDA	0,0	0,0	0,0	0,0
RP NÃO PROCESSADOS	21.638.557,0	16.873.630,5	15.530.462,4	0,0
ANTECIPAÇÕES DE RECEITA ORÇAMENTÁRIA - ARO	0,0	0,0	0,0	0,0
DÍVIDA CONTRATUAL DE PPP	0,0	0,0	0,0	0,0
APROPRIAÇÃO DE DEPÓSITOS JUDICIAIS - KC 151/2015	0,0	0,0	0,0	0,0


Hermes José da Silveira Machado
Controlador Geral
CRC RJ 13.0044/O-0
Matrícula 18180-3


Liliane Maria Padilha Vieira
Secretária Municipal de Finanças
Matrícula 12500-8


Rosalia Maria Santos do Vale
Chefe Geral da Contabilidade
CRC-CE 009715/O-7 TRJ


Paulo Roberto Pinheiro Pinto
Chefe de Gabinete

TRAJETÓRIA DE AJUSTE DA DÍVIDA CONSOLIDADA LÍQUIDA EM CADA EXERCÍCIO FINANCEIRO

Exercício Financeiro	2001			2002			2003			2004		
	3º Quadrimestre			Quadrimestre			Quadrimestre			Quadrimestre		
	DCL	Excedente ²	Redutor	1º	2º	3º	1º	2º	3º	1º	2º	3º
% da DCL sobre a RCL												
% Limite de Endividamento												


Exercício Financeiro	2005			2006			2007			2008		
	Quadrimestre			Quadrimestre			Quadrimestre			Quadrimestre		
	1º	2º	3º	1º	2º	3º	1º	2º	3º	1º	2º	3º
% da DCL sobre a RCL												
% Limite de Endividamento												

Exercício Financeiro	2009			2010			2011			2012		
	Quadrimestre			Quadrimestre			Quadrimestre			Quadrimestre		
	1º	2º	3º	1º	2º	3º	1º	2º	3º	1º	2º	3º
% da DCL sobre a RCL												
% Limite de Endividamento												

Exercício Financeiro	2013			2014			2015			2016		
	Quadrimestre			Quadrimestre			Quadrimestre			Quadrimestre		
	1º	3º	3º	1º	2º	3º	1º	2º	3º	1º	2º	3º
% da DCL sobre a RCL												
% Limite de Endividamento												


Exercício Financeiro	2017			2018								
	Quadrimestre			Quadrimestre								
	1º	2º	3º	1º	2º	3º						
% da DCL sobre a RCL												
% Limite de Endividamento												

² O excedente em relação ao limite apurado ao final do exercício de 2001 deverá ser reduzido, no mínimo, à proporção de 1/15 (um quinze avo) a cada exercício financeiro. O valor


Paulo Roberto Pinheiro Pinto
PREFEITO


Hermes José da Silveira Machado
 Controlador Ger.
 CRC RJ 13.0044/0-0
 Matrícula 18180-3


Liliane Maria Padilha Vieira
 Secretária Municipal
 Matrícula 12695-7


Rosalia Maria Santos do Vale
 Chefe Geral da Contabilidade
 CRC-CE 009715/0-7 TRJ

MUNICÍPIO DE SANTO ANTONIO DE PADUA
RELATÓRIO DE GESTÃO FISCAL
DEMONSTRATIVO DAS GARANTIAS E CONTRAGARANTIAS DE VALORES
ORÇAMENTOS FISCAL E DA SEGURIDADE SOCIAL
PERÍODO DE REFERÊNCIA : 2º Quadrimestre / 2022

LRF, art 55, inciso I, alínea "c" e art. 40, § 1º - Anexo 3

R\$1,00

GARANTIAS CONCEDIDAS	SALDO DO EXERCÍCIO ANTERIOR	SALDO DO EXERCÍCIO DE 2022		
		Até o 1º Quadrimestre	Até o 2º Quadrimestre	Até o 3º Quadrimestre
AOS ESTADOS (I)	0,0	0,0	0,0	0,0
Em operações de Crédito Externas	0,0	0,0	0,0	0,0
Em Operações de Crédito Internas	0,0	0,0	0,0	0,0
AOS MUNICÍPIOS (II)	0,0	0,0	0,0	0,0
Em operações de Crédito Externas	0,0	0,0	0,0	0,0
Em Operações de Crédito Internas	0,0	0,0	0,0	0,0
ÀS ENTIDADES CONTROLADAS(III)	0,0	0,0	0,0	0,0
Em operações de Crédito Externas	0,0	0,0	0,0	0,0
Em Operações de Crédito Internas	0,0	0,0	0,0	0,0
POR MEIO DE FUNDOS E PROGRAMAS (IV)	0,0	0,0	0,0	0,0
TOTAL GARANTIAS CONCEDIDAS (V)=(I+II+III+IV)	0,0	0,0	0,0	0,0
RECEITA CORRENTE LÍQUIDA - RCL (VI)	183.249.334,6	216.059.218,6	232.928.171,4	0,0
% do TOTAL DAS GARANTIAS sobre a RCL	0,00 %	0,00 %	0,00 %	0,00 %
LIMITE DEFINIDO POR RESOLUÇÃO DO SENADO FEDERAL	22,00 %	22,00 %	22,00 %	22,00 %
LIMITE DE ALERTA	19,80 %	19,80 %	19,80 %	19,80 %


CONTRAGARANTIAS RECEBIDAS	SALDO DO EXERCÍCIO ANTERIOR	SALDO DO EXERCÍCIO DE 2022		
		Até o 1º Quadrimestre	Até o 2º Quadrimestre	Até o 3º Quadrimestre
DOS ESTADOS (VII)	0,0	0,0	0,0	0,0
Em Garantia às Operações de Crédito Externas	0,0	0,0	0,0	0,0
Em Garantia às Operações de Crédito Internas	0,0	0,0	0,0	0,0
DOS MUNICÍPIOS (VIII)	0,0	0,0	0,0	0,0
Em Garantia às Operações de Crédito Externas	0,0	0,0	0,0	0,0
Em Garantia às Operações de Crédito Internas	0,0	0,0	0,0	0,0
DAS ENTIDADES CONTROLADAS (IX)	0,0	0,0	0,0	0,0
Em Garantia às Operações de Crédito Externas	0,0	0,0	0,0	0,0
Em Garantia às Operações de Crédito Internas	0,0	0,0	0,0	0,0
EM GARANTIAS POR MEIO DE FUNDOS E PROGRAMAS (X)	0,0	0,0	0,0	0,0
TOTAL CONTRAGARANTIAS RECEBIDAS (XI)=(VII+VIII+IX+X)	0,0	0,0	0,0	0,0

MEDIDAS CORRETIVAS :


Fonte : SECRETARIA MUNICIPAL DE FAZENDA

Nota :

O limite do saldo global das garantias concedidas pelo Município poderá ser elevado para 32% da RCL, desde que, cumulativamente, quando aplicável, o garantidor obedeça às normas fixas nos incisos I a IV do parágrafo único do artigo 9º da Resolução SF nº 43/2001, com redação dada pela Resolução SF nº 3/2002, publicada no D.O.U. de 03/04/2002.


Hermes José da Silveira Machado
Controlador Geral
CRC RJ 13.0044/O-0
Matrícula 18180-3


Liliane Maria Padilha Vieira Xavier
Secretária Municipal de Fazenda
Matrícula 12609-8


Rosalia Maria Santos do Vale
Chefe Geral da Contabilidade
CRC-CE 009715/O-7 T.R.1


Paulo Roberto Pinheiro Pinto
PREFEITO

CHEFE DO PODER EXECUTIVO: PAULO ROBERTO PINHEIRO PINTO
RESPONSÁVEL PELO CONTROLE INTERNO: HERMES JOSÉ DA SILVEIRA MACHADO
RESPONSÁVEL PELA ADMINISTRAÇÃO FINANCEIRA: LILIANE MARIA PADILHA VIEIRA

MUNICÍPIO DE SANTO ANTONIO DE PADUA
RELATÓRIO DE GESTÃO FISCAL
DEMONSTRATIVO DAS OPERAÇÕES DE CRÉDITO
ORÇAMENTOS FISCAL E DA SEGURIDADE SOCIAL
PERÍODO DE REFERÊNCIA : 2º Quadrimestre / 2022


LRF, art 55, inciso I, alínea "d" e Inciso III alínea "c" - Anexo 4


R\$1,00


OPERAÇÕES DE CRÉDITO	OPERAÇÕES REALIZADAS Até o 2º Quadrimestre	
	No Quadr.	Até o Quadr.(a)
Mobiliária	0,0	0,0
Interna	0,0	0,0
Externa	0,0	0,0
Contratual	0,0	0,0
Interna	0,0	0,0
Empréstimos	0,0	0,0
Aquisição Financiada de Bens e Arredondamento Mercantil Financeiro	0,0	0,0
Antecipação de Receita pela Venda a Termo de Bens e Serviços	0,0	0,0
Assunção, reconhecimento e Confissão de Dívidas (LRF, art. 29, § 1º)	0,0	0,0
Operações de crédito não sujeitas ao limite de contratação (I)	0,0	0,0
Externa	0,0	0,0
Empréstimos	0,0	0,0
Aquisição Financiada de Bens e Arrendamento Mercantil Financeiro	0,0	0,0
Antecipações de Receitas pela Venda a Termo de Bens e Serviços	0,0	0,0
Assunção, Reconhecimento e Confissão de Dívidas (LRF, art. 29 §1º)	0,0	0,0
Operações de crédito não sujeitas ao limite de contratação (II)	0,0	0,0
TOTAL (III)	0,0	0,0
APURAÇÃO DO CUMPRIMENTO DOS LIMITES	VALOR	% SOBRE RCL
RECEITA CORRENTE LÍQUIDA - RCL (IV)	232.928.171,40	--
OPERAÇÕES VEDADAS (V)	--	--
TOTAL CONSIDERADO PARA FINS DE APURAÇÃO DO CUMPRIMENTO DO LIMITE (VI) = (IIIa + V - Ia - IIa)	0,00	0,00 %
LIMITE GERAL DEFINIDO POR RESOLUÇÃO DO SENADO FEDERAL PARA AS OPERAÇÕES DE CRÉDITO INTERNAS E EXTERNAS (Inciso I do artigo 7º da Resolução SF nº 43/2001)	37.268.507,42	16 %
LIMITE DE ALERTA (inciso III do §1º do art.59 da LRF) - <%>	33.541.656,68	14.4 %
OPERAÇÕES DE CRÉDITO POR ANTECIPAÇÃO DA RECEITA sobre a RCL	0,00	0,00 %
LIMITE DEFINIDO POR RESOLUÇÃO DO SENADO FEDERAL PARA AS OPERAÇÕES DE CRÉDITO POR ANTECIPAÇÃO DA RECEITA	16.304.972,00	7 %
OUTRAS OPERAÇÕES QUE INTEGRAM A DÍVIDA CONSOLIDADA	VALOR REALIZADO	
	No Quadr.	Até o Quadr.(a)
Parcelamentos de Dívidas	0,00	0,00
Tributos	0,00	0,00
Contribuições Previdenciárias	0,00	0,00
FGTS	0,00	0,00
Operações de reestruturação e recomposição do principal de dívidas	--	--

Fonte : SECRETARIA MUNICIPAL DE FAZENDA

Nota :


Hermes José da Silveira Machado
Controlador Geral
CRC RJ 13.0044/O-0
Matrícula 18180-3


Liliane Maria Padilha Vieira Xavier
Secretária Municipal de Fazenda
Matrícula 12609-8


Rosalia Maria Santos do Vale
Chefe Geral da Contabilidade
CRC-CE 009715/O-7 TRJ


Paulo Roberto Pinheiro Pinto
PREFEITO

CHEFE DO PODER EXECUTIVO: PAULO ROBERTO PINHEIRO PINTO
RESPONSÁVEL PELO CONTROLE INTERNO: HERMES JOSÉ DA SILVEIRA MACHADO
RESPONSÁVEL PELA ADMINISTRAÇÃO FINANCEIRA: LILIANE MARIA PADILHA VIEIRA
SIGFIS - Versão 2022

Data de Emissão: 26/09/2022 19:36h

Anexo 4 do RGF

MUNICÍPIO DE SANTO ANTONIO DE PADUA
RELATÓRIO RESUMIDO DA EXECUÇÃO ORÇAMENTÁRIA
BALANÇO ORÇAMENTÁRIO

ORÇAMENTOS FISCAL E DA SEGURIDADE SOCIAL

PERÍODO DE REFERÊNCIA : 4º Bimestre / 2022

RREO - Anexo 1 (LRF, Art 52, inciso I, linhas "a" e "b" do inciso II e §

R\$1,00

RECEITAS	PREVISÃO INICIAL	PREVISÃO ATUALIZADA (a)	RECEITAS REALIZADAS				SALDO A REALIZAR (a-c)
			No Bimestre (b)	% (b/a)	Até 08/2022 (c)	% (c/a)	
RECEITAS (EXCETO INTRA-ORÇAMENTÁRIAS) (I)	157.561.074,7	157.561.074,7	36.212.766,8	23,0	167.541.364,2	106,3	-9.980.289,5
RECEITAS CORRENTES	157.561.074,7	157.561.074,7	35.462.766,8	22,5	167.285.164,2	106,2	-9.724.089,5
IMPOSTOS, TAXAS E CONTRIBUIÇÕES DE MELHORIA	16.923.212,7	16.923.212,7	4.616.922,0	27,3	16.762.351,5	99,0	160.861,2
Impostos	14.318.922,7	14.318.922,7	4.242.106,9	29,6	15.285.404,3	106,7	-966.481,6
Taxas	2.604.290,0	2.604.290,0	374.815,1	14,4	1.476.947,2	56,7	1.127.342,8
Contribuições de Melhoria	0,0	0,0	0,0	0,0	0,0	0,0	0,0
CONTRIBUIÇÕES	12.017.850,0	12.017.850,0	1.639.698,0	13,6	6.100.479,7	50,8	5.917.370,3
Contribuições Sociais	8.502.850,0	8.502.850,0	926.283,4	10,9	3.216.173,6	37,8	5.286.676,4
Contribuições Econômicas	0,0	0,0	0,0	0,0	0,0	0,0	0,0
Contrib. para o Custeio do Serv. de Iluminação Pública	3.515.000,0	3.515.000,0	713.414,7	20,3	2.884.306,1	82,1	630.693,9
RECEITA PATRIMONIAL	2.108.060,0	2.108.060,0	1.830.200,1	86,8	6.128.066,1	290,7	-4.020.006,1
Exploração do Patrimônio Imobiliário do Estado	0,0	0,0	0,0	0,0	0,0	0,0	0,0
Valores Mobiliários	2.108.060,0	2.108.060,0	1.830.200,1	86,8	6.128.066,1	290,7	-4.020.006,1
Deleg. Serv. Públ. Med. Concess.,Permiss.,Autoriz., Licença.	0,0	0,0	0,0	0,0	0,0	0,0	0,0
Cessão de Direitos	0,0	0,0	0,0	0,0	0,0	0,0	0,0
Demais Receitas Patrimoniais	0,0	0,0	0,0	0,0	0,0	0,0	0,0
RECEITA AGROPECUÁRIA	100,0	100,0	0,0	0,0	0,0	0,0	100,0
RECEITA INDUSTRIAL	0,0	0,0	0,0	0,0	0,0	0,0	0,0
RECEITA DE SERVIÇOS	300,0	300,0	0,0	0,0	0,0	0,0	300,0
Serviços Administrativos e Comerciais Gerais	300,0	300,0	0,0	0,0	0,0	0,0	300,0
Serviços e Atividades Ref. à Navegação e Transporte	0,0	0,0	0,0	0,0	0,0	0,0	0,0
Serviços e Atividades Ref. à Saúde	0,0	0,0	0,0	0,0	0,0	0,0	0,0
Serviços e Atividades Financeiras	0,0	0,0	0,0	0,0	0,0	0,0	0,0
Outros Serviços	0,0	0,0	0,0	0,0	0,0	0,0	0,0
TRANSFERÊNCIAS CORRENTES	125.312.052,0	125.312.052,0	27.019.216,0	21,6	136.438.784,4	108,9	-11.126.732,4
Transferências da União e de suas Entidades	62.986.152,0	62.986.152,0	15.557.433,6	24,7	65.085.151,6	103,3	-2.098.999,6
Transf. dos Estados, Distrito Federal e suas Entidades	39.118.900,0	39.118.900,0	7.217.511,0	18,5	52.184.599,9	133,4	-13.065.699,9
Transf. dos Municípios e suas Entidades	150.000,0	150.000,0	0,0	0,0	0,0	0,0	150.000,0
Transf. de Instituições Privadas	0,0	0,0	0,0	0,0	0,0	0,0	0,0
Transf. de Outras Instituições Públicas	23.057.000,0	23.057.000,0	4.244.271,3	18,4	19.169.033,0	83,1	3.887.967,0
Transf. do Exterior	0,0	0,0	0,0	0,0	0,0	0,0	0,0
Transf. de Pessoas Físicas	0,0	0,0	0,0	0,0	0,0	0,0	0,0
Transf. de Pagtos de Depósitos não Identificados	0,0	0,0	0,0	0,0	0,0	0,0	0,0
OUTRAS RECEITAS CORRENTES	1.199.500,0	1.199.500,0	356.730,7	29,7	1.855.482,7	154,7	-655.982,7
Multas Administrativas, Contratuais e Judiciais	149.000,0	149.000,0	40.007,7	26,9	196.449,6	131,8	-47.449,6
Indenizações, Restituições e Ressarcimentos	119.000,0	119.000,0	4.090,5	3,4	31.440,6	26,4	87.559,4
Bens, Direitos e Valores Incorporados ao Patrimônio Públ.	0,0	0,0	0,0	0,0	0,0	0,0	0,0
Demais Receitas Correntes	931.500,0	931.500,0	312.632,5	33,6	1.627.592,5	174,7	-696.092,5
RECEITAS DE CAPITAL	0,0	0,0	750.000,0	0,0	256.200,0	0,0	-256.200,0
OPERAÇÕES DE CRÉDITO	0,0	0,0	0,0	0,0	0,0	0,0	0,0
Operações de Crédito - Mercado Interno	0,0	0,0	0,0	0,0	0,0	0,0	0,0
Operações de Crédito - Mercado Externo	0,0	0,0	0,0	0,0	0,0	0,0	0,0
ALIENAÇÃO DE BENS	0,0	0,0	0,0	0,0	-493.800,0	0,0	493.800,0
Alienação de Bens Móveis	0,0	0,0	0,0	0,0	-493.800,0	0,0	493.800,0
Alienação de Bens Imóveis	0,0	0,0	0,0	0,0	0,0	0,0	0,0
AMORTIZAÇÃO DE EMPRÉSTIMOS	0,0	0,0	0,0	0,0	0,0	0,0	0,0
TRANSFERÊNCIAS DE CAPITAL	0,0	0,0	750.000,0	0,0	750.000,0	0,0	-750.000,0
Transf. da União e de suas Entidades	0,0	0,0	750.000,0	0,0	750.000,0	0,0	-750.000,0
Transf. dos Estados e do Dist. Federal e suas Entidades	0,0	0,0	0,0	0,0	0,0	0,0	0,0
Transf. dos Municípios e sua Entidades	0,0	0,0	0,0	0,0	0,0	0,0	0,0
Transf. de Instituições Privadas	0,0	0,0	0,0	0,0	0,0	0,0	0,0
Transferência de Outras Instituições Públicas	0,0	0,0	0,0	0,0	0,0	0,0	0,0
Transferências do Exterior	0,0	0,0	0,0	0,0	0,0	0,0	0,0
Transferências de Pessoas Físicas	0,0	0,0	0,0	0,0	0,0	0,0	0,0
Transf. Provenientes de Depósitos não Identificados	0,0	0,0	0,0	0,0	0,0	0,0	0,0
OUTRAS RECEITAS DE CAPITAL	0,0	0,0	0,0	0,0	0,0	0,0	0,0
Integralização do Capital Social	0,0	0,0	0,0	0,0	0,0	0,0	0,0
Resgate de Títulos do Tesouro	0,0	0,0	0,0	0,0	0,0	0,0	0,0
Demais Receitas de Capital	0,0	0,0	0,0	0,0	0,0	0,0	0,0
RECEITAS (INTRA-ORÇAMENTÁRIAS) (II)	8.452.000,0	8.452.000,0	1.502.173,3	17,8	5.346.630,8	63,3	3.105.369,2
SUBTOTAL DAS RECEITAS (III)=(I+II)	166.013.074,7	166.013.074,7	37.714.940,1	22,7	172.887.995,0	104,1	-6.874.920,3
OPERAÇÕES DE CRÉDITO - REFINANC. (IV)	0,0	0,0	0,0	0,0	0,0	0,0	0,0
Operações de Crédito Internas	0,0	0,0	0,0	0,0	0,0	0,0	0,0
Mobilária para Refinanciamento da Dívida	0,0	0,0	0,0	0,0	0,0	0,0	0,0
Contratual para Refinanciamento da Dívida	0,0	0,0	0,0	0,0	0,0	0,0	0,0
Operações de Crédito Externas	0,0	0,0	0,0	0,0	-	0,0	0,0
Mobilária para Refinanciamento da Dívida	0,0	0,0	0,0	0,0	0,0	0,0	0,0
Contratual para Refinanciamento da Dívida	0,0	0,0	0,0	0,0	0,0	0,0	0,0
SUBTOTAL COM REFINANCIAMENTO (V) = (III+IV)	166.013.074,7	166.013.074,7	37.714.940,1	22,7	172.887.995,0	104,1	-6.874.920,3
DÉFICIT					0,0		
TOTAL (VII) = (V+VI)	166.013.074,7	166.013.074,7	37.714.940,1	22,7	172.887.995,0	104,1	-6.874.920,3
SALDO DE EXERCÍCIOS ANTERIORES (p/ Créditos adicionais)					0,0		
Superavit Financeiro					0,0		
Reabertura de Créditos Adicionais					0,0		
Recursos Arrecadados em Exercícios Anteriores - RPPS					0,0		

Paulo Roberto Pinheiro Pinto
PREFEITO

Hermes José de Lira Machado
Controlador Geral
Matrícula 18180-3

Liliana Maria Padilha Vieira Xavier
Secretária Municipal de Fazenda
Matrícula 12609-8

Rosália Maria Santos do Vale
Chefe Geral da Contabilidade
CRC-CE 009715/D-7 TR.1

Continua (1/3)

MUNICÍPIO DE SANTO ANTONIO DE PADUA - PODER EXECUTIVO
RELATÓRIO DE GESTÃO FISCAL
DEMONSTRATIVO DOS LIMITES
ORÇAMENTOS FISCAL E DA SEGURIDADE SOCIAL
PERÍODO DE REFERÊNCIA : 2º Quadrimestre / 2022

LRF, art 48 - Anexo 6 (Demonstrativo Simplificado do Relatório de Gestão Fiscal)

R\$ 1,00

RECEITA CORRENTE LÍQUIDA	VALOR ATÉ O BIMESTRE
Receita Corrente Líquida	232.928.171,4
Receita Corrente Líquida Ajustada	232.928.171,4

DESPESA COM PESSOAL	VALOR	% SOBRE A RCL
Total da Despesa com Pessoal - TDP	74.824.546,2	32,12 %
Limite Legal (inciso III, art. 20 da LRF)	125.781.212,6	54,00 %
Limite Prudencial (§ único, art. 22 da LRF)	119.492.151,9	51,30 %
Limite de Alerta	113.203.091,3	48,60 %

DÍVIDA	VALOR	% SOBRE A RCL
Dívida Consolidada Líquida	-52.331.973,5	-22,47 %
Limite Definido por Resolução do Senado Federal	279.513.805,7	120,00 %


GARANTIA DE VALORES	VALOR	% SOBRE A RCL
Total das Garantias	0,0	0,00 %
Limite Definido por Resolução do Senado Federal	0,0	22,00 %

OPERAÇÕES DE CRÉDITO	VALOR	% SOBRE A RCL
Operações de Crédito Internas e Externas	0,0	0,00 %
Operações de Crédito por Antecipação da Receita	0,0	0,00 %
Limite Definido por Resolução do Senado Federal para Operações de Crédito Internas e Externas	37.268.507,4	16,00 %
Limite Definido por Resolução do Senado Federal para Operações de Crédito por Antec. da Receita	16.304.972,0	7,00 %


RESTOS A PAGAR	Inscrição em Restos a Pagar Empenhados e Não Liquidados	Disponibilidade de Caixa Líquida (após a Inscrição em Restos Pag Não Proc)
Valor apurado nos demonstrativos respectivos	0,0	0,0

Fonte : SECRETARIA MUNICIPAL DE FAZENDA

Nota :


Hermes José da Silveira Machado
 Controlador Geral
 CRC RJ 13.0044/O-0
 Matrícula 18180-3


Liliane Maria Padilha Vieira Xavier
 Secretária Municipal de Fazenda
 Matrícula 12609-8


Rosalia Maria Santos do Vale
 Chefe Geral da Contabilidade
 CRC-CE 009715/O-7 TRJ


Paulo Roberto Pinheiro Pinto
 PREFEITO

CHEFE DO PODER EXECUTIVO: PAULO ROBERTO PINHEIRO PINTO
 RESPONSÁVEL PELO CONTROLE INTERNO: HERMES JOSÉ DA SILVEIRA MACHADO
 RESPONSÁVEL PELA ADMINISTRAÇÃO FINANCEIRA: LILIANE MARIA PADILHA VIEIRA


RECEITAS INTRA-ORÇAMENTÁRIAS	PREVISÃO INICIAL	PREVISÃO ATUALIZADA (a)	RECEITAS REALIZADAS				SALDO A REALIZAR (a-c)
			No Bimestre (b)	% (b/a)	Até 08/2022 (c)	% (c/a)	
RECEITAS CORRENTES	8.452.000,0	8.452.000,0	1.502.173,3	17,8	5.346.630,8	63,3	3.105.369,2
Impostos	0,0	0,0	0,0	0,0	0,0	0,0	0,0
Taxas	0,0	0,0	0,0	0,0	0,0	0,0	0,0
Contribuição de Melhoria	0,0	0,0	0,0	0,0	0,0	0,0	0,0
CONTRIBUIÇÕES	8.452.000,0	8.452.000,0	1.502.173,3	17,8	5.346.630,8	63,3	3.105.369,2
Contribuições Sociais	8.452.000,0	8.452.000,0	1.502.173,3	17,8	5.346.630,8	63,3	3.105.369,2
Contribuições Econômicas	0,0	0,0	0,0	0,0	0,0	0,0	0,0
Contr. Custeio do Serv. de Ilum. Públ.	0,0	0,0	0,0	0,0	0,0	0,0	0,0
RECEITA PATRIMONIAL	0,0	0,0	0,0	0,0	0,0	0,0	0,0
Exploração do Patrimônio Imobiliário do Estado	0,0	0,0	0,0	0,0	0,0	0,0	0,0
Valores Mobiliários	0,0	0,0	0,0	0,0	0,0	0,0	0,0
Demais Receitas Patrimoniais	0,0	0,0	0,0	0,0	0,0	0,0	0,0
RECEITA INDUSTRIAL	0,0	0,0	0,0	0,0	0,0	0,0	0,0
RECEITA DE SERVIÇOS	0,0	0,0	0,0	0,0	0,0	0,0	0,0
Serviços Adm. e Comerciais Gerais	0,0	0,0	0,0	0,0	0,0	0,0	0,0
Serviços Ref. à Navegação e ao Transporte	0,0	0,0	0,0	0,0	0,0	0,0	0,0
Outros Serviços	0,0	0,0	0,0	0,0	0,0	0,0	0,0
OUTRAS RECEITAS CORRENTES	0,0	0,0	0,0	0,0	0,0	0,0	0,0
Multas Adm., Contratuais e Judiciais	0,0	0,0	0,0	0,0	0,0	0,0	0,0
Indenizações, Restituições e Ressarcimentos	0,0	0,0	0,0	0,0	0,0	0,0	0,0
Demais Receitas Correntes	0,0	0,0	0,0	0,0	0,0	0,0	0,0
RECEITAS DE CAPITAL	0,0	0,0	0,0	0,0	0,0	0,0	0,0
ALIENAÇÃO DE BENS	0,0	0,0	0,0	0,0	0,0	0,0	0,0
Alienação de Bens Móveis	0,0	0,0	0,0	0,0	0,0	0,0	0,0
Alienação de Bens Imóveis	0,0	0,0	0,0	0,0	0,0	0,0	0,0
Alienação de Bens Intangíveis	0,0	0,0	0,0	0,0	0,0	0,0	0,0
AMORTIZAÇÃO DE EMPRÉSTIMOS	0,0	0,0	0,0	0,0	0,0	0,0	0,0
OUTRAS RECEITAS DE CAPITAL	0,0	0,0	0,0	0,0	0,0	0,0	0,0
Integralização do Capital Social	0,0	0,0	0,0	0,0	0,0	0,0	0,0
Demais Receitas de Capital	0,0	0,0	0,0	0,0	0,0	0,0	0,0
TOTAL	8.452.000,0	8.452.000,0	1.502.173,3	17,8	5.346.630,8	63,3	3.105.369,2

Fonte : SECRETARIA MUNICIPAL DE FAZENDA

Continua (2/3)


Hermes José da Silveira Machado
Controlador Geral
CRC RJ 13.0044/O-0
Matrícula 18180-3


Liliane Maria Padilha Vieira Xavier
Secretária Municipal de Fazenda
Matrícula 12609-8


Rosalia Maria Santos do Vale
Chefe Geral da Contabilidade
CRC-CE 009715/O-7 TRJ


Paulo Roberto Pinheiro Pinto
PREFEITO

MUNICÍPIO DE SANTO ANTONIO DE PADUA
RELATÓRIO RESUMIDO DA EXECUÇÃO ORÇAMENTÁRIA
BALANÇO ORÇAMENTÁRIO
ORÇAMENTOS FISCAL E DA SEGURIDADE SOCIAL
PERÍODO DE REFERÊNCIA : 4º Bimestre / 2022

Continuação (3/3)

LRF, Art 52, inciso I, Alíneas "a" e "b" do inciso II e §1º - Anexo 1

DESPESAS	DOTAÇÃO INICIAL (d)	DOTAÇÃO ATUALIZADA (e)	DESPESAS EMPENHADAS		SALDO (g) = (e - f)	DESPESAS LIQUIDADAS		SALDO (i) = (e - h)	DESPESAS PAGAS ATÉ O BIM (j)
			Até 08/2022 (f)			Até 08/2022 (h)			
			No Bimestre	Até 08/2022 (f)		No Bimestre	Até 08/2022 (h)		
DESPESAS (EXCETO INTRA-ORÇAMENTÁRIAS)	157.561.074,7	254.493.736,9	46.399.979,6	194.194.689,5	60.299.047,4	45.205.923,5	141.426.229,6	113.067.507,3	138.752.407,6
DESPESAS CORRENTES	143.284.869,0	216.447.676,8	41.214.180,5	182.349.158,8	34.098.518,0	42.142.302,9	134.225.833,0	82.221.843,8	132.006.131,9
PESSOAL E ENCARGOS SOCIAIS	81.545.162,5	85.790.425,9	20.332.619,0	69.404.627,4	16.385.798,5	17.992.837,1	59.482.478,1	26.307.947,8	59.407.593,9
JUROS E ENCARGOS DA DÍVIDA	300.000,0	300.000,0	44.741,3	229.847,3	70.152,7	44.741,3	229.847,3	70.152,7	220.817,2
OUTRAS DESPESAS CORRENTES	61.419.706,5	130.357.251,0	20.836.820,2	112.714.684,2	17.642.566,8	24.104.724,5	74.513.507,6	55.843.743,4	72.377.720,8
DESPESAS DE CAPITAL	10.344.205,7	34.094.060,1	5.185.799,1	11.845.530,7	22.248.529,4	3.063.620,6	7.200.396,6	26.893.663,5	6.746.275,7
INVESTIMENTOS	6.744.205,7	30.727.154,5	4.389.640,8	8.715.030,6	22.012.123,9	2.267.462,3	4.069.896,6	26.657.257,9	3.747.871,6
INVERSÕES FINANCEIRAS	0,0	0,0	0,0	0,0	0,0	0,0	0,0	0,0	0,0
AMORTIZAÇÃO DA DÍVIDA	3.600.000,0	3.366.905,6	796.158,3	3.130.500,1	236.405,5	796.158,3	3.130.500,1	236.405,5	2.998.404,1
RESERVA DE CONTINGÊNCIA	3.952.000,0	3.952.000,0	0,0	0,0	3.952.000,0	0,0	0,0	3.952.000,0	0,0
DESPESAS (INTRA-ORÇAMENTÁRIAS) (IX)	8.452.000,0	4.668.979,4	408.164,3	3.822.893,3	846.086,1	598.367,2	3.451.883,0	1.217.096,4	3.448.365,3
SUBTOTAL DAS DESPESAS (X)=(VIII+IX)	166.013.074,7	259.162.716,3	46.808.143,9	198.017.582,8	61.145.133,5	45.804.290,7	144.878.112,6	114.284.603,7	142.200.772,9
AMORTIZAÇÃO DA DÍVIDA / REFINANC. (XI)	0,0	0,0	0,0	0,0	0,0	0,0	0,0	0,0	0,0
Amortização da Dívida Interna	0,0	0,0	0,0	0,0	0,0	0,0	0,0	0,0	0,0
Dívida Mobiliária	0,0	0,0	0,0	0,0	0,0	0,0	0,0	0,0	0,0
Outras Dívidas	0,0	0,0	0,0	0,0	0,0	0,0	0,0	0,0	0,0
Amortização da Dívida Externa	0,0	0,0	0,0	0,0	0,0	0,0	0,0	0,0	0,0
Dívida Mobiliária	0,0	0,0	0,0	0,0	0,0	0,0	0,0	0,0	0,0
Outras Dívidas	0,0	0,0	0,0	0,0	0,0	0,0	0,0	0,0	0,0
SUBTOTAL COM REFINANCIAMENTO (XII)=(X+XI)	166.013.074,7	259.162.716,3	46.808.143,9	198.017.582,8	61.145.133,5	45.804.290,7	144.878.112,6	114.284.603,7	142.200.772,9
SUPERAVIT (XIII)				0,0			28.009.882,4		30.687.222,1
TOTAL (XIV)=(XII+XIII)	166.013.074,7	259.162.716,3	46.808.143,9	198.017.582,8	61.145.133,5	45.804.290,7	172.887.995,0	172.887.995,0	172.887.995,0
RESERVA DO RPPS	0,0	0,0	0,0	0,0	0,0	0,0	0,0	0,0	0,0

DESPESAS INTRA-ORÇAMENTÁRIAS	DOTAÇÃO INICIAL (d)	DOTAÇÃO ATUALIZADA (e)	DESPESAS EMPENHADAS		SALDO (g) = (e - f)	DESPESAS LIQUIDADAS		SALDO (i) = (e - h)	DESPESAS PAGAS ATÉ O BIM (j)
			Até 08/2022 (f)			Até 08/2022 (h)			
			No Bimestre	Até 08/2022 (f)		No Bimestre	Até 08/2022 (h)		
DESPESAS CORRENTES	8.452.000,0	4.668.979,4	408.164,3	3.822.893,3	846.086,1	598.367,2	3.451.883,0	1.217.096,4	3.448.365,3
PESSOAL E ENCARGOS SOCIAIS	8.452.000,0	4.668.979,4	408.164,3	3.822.893,3	846.086,1	598.367,2	3.451.883,0	1.217.096,4	3.448.365,3
JUROS E ENCARGOS DA DÍVIDA	0,0	0,0	0,0	0,0	0,0	0,0	0,0	0,0	0,0
OUTRAS DESPESAS CORRENTES	0,0	0,0	0,0	0,0	0,0	0,0	0,0	0,0	0,0
DESPESAS DE CAPITAL	0,0	0,0	0,0	0,0	0,0	0,0	0,0	0,0	0,0
INVESTIMENTOS	0,0	0,0	0,0	0,0	0,0	0,0	0,0	0,0	0,0
INVERSÕES FINANCEIRAS	0,0	0,0	0,0	0,0	0,0	0,0	0,0	0,0	0,0
AMORTIZAÇÃO DA DÍVIDA	0,0	0,0	0,0	0,0	0,0	0,0	0,0	0,0	0,0
TOTAL	8.452.000,0	4.668.979,4	408.164,3	3.822.893,3	846.086,1	598.367,2	3.451.883,0	1.217.096,4	3.448.365,3

Fonte : SECRETARIA MUNICIPAL DE FAZENDA
CHEFE DO PODER EXECUTIVO PAULO ROBERTO PINHEIRO PINTO
RESPONSÁVEL PELA CONTABILIDADE ROSÁLIA MARIA SANTOS DO VALE
SIGFIS - Versão 2022
Data de Emissão: 26/09/2022 19:34h
Municipal de Fazenda
Matrícula 18180-3
Hermes José da Silva Machado
Controlador Geral
Liliane Maria Padilha Vieira Xavier
Chefe Geral da Contabilidade
Matrícula 12609-8
Paulo Roberto Pinheiro
Anexo 1 do RREO
CRC-CE 009715/M-7 TR-1

MUNICÍPIO DE SANTO ANTONIO DE PADUA
RELATÓRIO RESUMIDO DA EXECUÇÃO ORÇAMENTÁRIA
DEMONSTRATIVO DA EXECUÇÃO DAS DESPESAS POR FUNÇÃO / SUBFUNÇÃO
ORÇAMENTOS FISCAL E DA SEGURIDADE SOCIAL

PERÍODO DE REFERÊNCIA : 4º Bimestre / 2022

RREO - Anexo 2 (LRF, Art. 52, Inciso II, alínea "c")

FUNÇÃO / SUBFUNÇÃO	DOTAÇÃO INICIAL	DOTAÇÃO ATUALIZADA	DESPESAS EMPENHADAS		SALDO (c) = (a-b)	DESPESAS LIQUIDADAS		SALDO (e) = (a-d)		
			No Bimestre	Até 08/2022 (b)		%	No Bimestre		Até 08/2022 (d)	%
DESPESAS (EXCETO INTRA-ORÇAMENTÁRIAS) (I)										
Legislativa	157.337.874,7	254.270.536,9	46.399.979,6	194.194.689,6	98,1	60.075.947,3	141.426.229,7	97,6		
Ação Legislativa	5.887.005,7	6.428.274,7	92.360,9	5.551.853,5	2,8	876.421,2	3.893.418,9	2,7		
Judiciária	2.320.000,0	6.428.274,7	92.360,9	5.551.853,5	2,8	876.421,2	3.893.418,9	2,7		
Ação Judiciária	2.220.000,0	1.709.811,9	176.964,2	1.111.759,9	0,6	598.052,0	1.111.595,3	0,8		
Administração Geral	100.000,0	1.701.978,5	176.964,2	1.111.759,9	0,6	590.218,6	1.111.595,3	0,8		
Administração	27.232.006,0	7.833,4	0,0	0,0	0,0	7.833,4	0,0	0,0		
Planejamento e Orçamento	6.000,0	39.913.331,1	13.079.713,9	34.323.743,1	17,3	5.589.588,0	6.064.480,1	14,7		
Administração Geral	21.283.005,0	29.514,0	0,0	29.333,9	0,0	180,1	11.413,9	0,0		
Administração Financeira	1.549.001,0	34.885.067,3	12.036.719,8	29.782.933,2	15,0	5.102.134,1	17.305.611,7	11,9		
Controle Interno	9.000,0	993.746,8	205.167,5	921.361,2	0,5	72.385,7	539.051,6	0,4		
Defesa Civil	95.000,0	3.925,9	0,0	2.540,0	0,0	1.385,9	2.540,0	0,0		
Infra-estrutura Urbana	150.000,0	171.500,0	-3.073,1	96.556,0	0,0	74.944,0	90.688,3	0,1		
Controle Ambiental	30.000,0	37.891,5	0,0	37.891,5	0,0	0,0	0,0	0,0		
Desenv. Tecnológico e Engenharia	210.000,0	27.000,0	0,0	0,0	0,0	27.000,0	0,0	0,0		
Serviço da Dívida Interna	3.900.000,0	97.780,0	0,0	92.780,0	0,0	5.000,0	13.100,0	0,0		
Segurança Pública	407.000,0	3.666.905,6	840.899,6	3.360.347,4	1,7	306.558,2	3.360.347,4	2,3		
Administração Geral	212.000,0	714.895,8	66.893,9	433.666,8	0,2	281.229,0	302.337,4	0,2		
Defesa Civil	195.000,0	619.395,8	66.893,9	433.666,8	0,2	185.729,0	302.337,4	0,2		
Assistência Social	4.013.505,0	95.500,0	0,0	0,0	0,0	95.500,0	0,0	0,0		
Administração Geral	3.819.502,0	6.925.460,0	901.762,1	3.661.293,3	1,8	3.264.166,8	2.670.708,9	1,8		
Assistência ao Idoso	137.500,0	6.731.457,0	901.713,1	3.661.195,3	1,8	3.070.261,8	2.670.610,9	1,8		
Assistência à Criança e ao Adolescente	56.503,0	137.500,0	49,0	98,0	0,0	137.402,0	98,0	0,0		
Previdência Social	16.994.850,0	56.503,0	0,0	0,0	0,0	56.503,0	0,0	0,0		
Administração Geral	1.060.850,0	19.719.850,0	3.596.593,9	12.236.317,4	6,2	7.483.532,6	12.093.588,5	8,3		
Previdência do Regime Estatutário	15.934.000,0	1.265.850,0	188.935,4	812.175,9	0,4	453.674,1	682.356,7	0,5		
Saúde	38.577.004,0	18.454.000,0	3.407.658,5	11.424.141,5	5,8	7.029.858,5	11.411.231,8	7,9		
Administração Geral	19.316.004,0	81.888.840,7	13.129.536,7	55.013.829,5	27,8	26.875.011,2	39.390.091,1	27,2		
Atenção Básica	1.900.000,0	19.571.567,7	1.330.777,8	17.311.484,4	8,7	2.260.083,2	14.848.894,4	10,2		
Assistência Hospitalar e Ambulatorial	15.464.000,0	4.400.000,0	682.325,8	3.680.929,6	1,9	719.070,5	1.926.416,3	1,3		
Suporte Profilático e Terapêutico	809.000,0	53.323.923,0	10.281.145,6	30.879.317,6	15,6	22.444.605,5	20.017.698,9	13,8		
Vigilância Sanitária	248.000,0	3.134.000,0	705.326,6	2.510.748,8	1,3	623.251,2	2.110.309,5	1,5		
Vigilância Epidemiológica	319.000,0	445.000,0	958,0	151.981,5	0,1	293.018,5	106.738,7	0,1		
Alimentação e Nutrição	355.000,0	643.350,0	44.217,4	362.061,6	0,2	281.288,4	297.404,7	0,2		
Desenvolvimento Científico	166.000,0	320.000,0	84.785,5	117.306,1	0,1	202.693,9	82.628,6	0,1		
		51.000,0	0,0	0,0	0,0	51.000,0	0,0	0,0		

Paulo Roberto Pinheiro Pinto
CRC-CE 009713/M-7 TKJ

Rosalia Maria Santos do Vale
Chefe Geral da Contabilidade
CRC-CE 009713/M-7 TKJ

Liliane Maria Padilha Vieira Xavier
Secretaria Municipal de Fazenda
Matricula 12609-8

Hermes José da Silveira Machado
Controlador Geral
CRC RJ 13 0044/O-0
Matricula 18180-3

MUNICÍPIO DE SANTO ANTONIO DE PADUA
RELATÓRIO RESUMIDO DA EXECUÇÃO ORÇAMENTÁRIA
DEMONSTRATIVO DA EXECUÇÃO DAS DESPESAS POR FUNÇÃO / SUBFUNÇÃO
ORÇAMENTOS FISCAL E DA SEGURIDADE SOCIAL

PERÍODO DE REFERÊNCIA : 4º Bimestre / 2022

RREO - Anexo 2 (LRF, Art. 52, Inciso II, alínea "c")

FUNÇÃO / SUBFUNÇÃO	DOTAÇÃO INICIAL	DOTAÇÃO ATUALIZADA (a)	DESPESAS EMPENHADAS		SALDO		DESPESAS LIQUIDADAS		SALDO (e) = (a-d)		
			No Bimestre	Até 08/2022 (b)	%	(b/total b)	No Bimestre	Até 08/2022 (d)		%	(d/total d)
Educação	34.595.000,0	40.347.846,2	7.550.963,7	34.553.724,7	17,4	5.794.121,5	9.032.321,9	30.248.944,0	10.098.902,2		
Administração Geral	30.000,0	10.414,2	0,0	0,0	0,0	10.414,2	0,0	0,0	10.414,2		
Ensino Fundamental	25.440.000,0	32.995.464,6	5.716.502,6	27.632.169,1	14,0	5.363.295,5	7.099.863,3	24.133.705,6	8.861.758,9		
Ensino Médio	986.000,0	291.134,5	0,0	99.640,3	0,1	191.494,2	0,0	99.640,3	191.494,2		
Educação Infantil	7.984.000,0	7.046.537,0	1.834.461,1	6.821.915,3	3,4	224.621,7	1.932.458,5	6.015.598,0	1.030.939,0		
Educação de Jovens e Adultos	155.000,0	4.296,0	0,0	0,0	0,0	4.296,0	0,0	0,0	4.296,0		
Cultura	570.000,0	411.199,5	39.844,7	249.788,5	0,1	161.411,0	29.477,4	169.871,6	241.327,9		
Administração Geral	195.000,0	115.260,9	3.453,3	63.154,1	0,0	52.106,8	3.462,7	60.023,7	55.237,2		
Tecnologia da Informação	105.000,0	151.616,1	-799,6	89.044,8	0,0	62.571,3	24.014,7	71.249,3	80.366,8		
Comunicação Social	50.000,0	28.822,5	0,0	28.800,0	0,0	22,5	2.000,0	7.000,0	21.822,5		
Difusão Cultural	220.000,0	115.500,0	37.191,0	68.789,6	0,0	46.710,4	0,0	31.598,6	83.901,4		
Direitos da Cidadania	50.000,0	50.000,0	0,0	0,0	0,0	50.000,0	0,0	0,0	50.000,0		
Assistência ao Idoso	50.000,0	50.000,0	0,0	0,0	0,0	50.000,0	0,0	0,0	50.000,0		
Urbanismo	4.120.000,0	23.050.947,6	1.731.654,0	20.916.280,2	10,6	2.134.667,5	4.304.829,6	12.274.392,3	10.776.555,4		
Infra-estrutura Urbana	1.720.000,0	8.042.637,8	24.424,9	7.285.234,7	3,7	757.403,1	880.380,0	2.910.646,6	5.131.991,2		
Serviços Urbanos	1.930.000,0	14.699.543,6	1.412.804,1	13.336.620,5	6,7	1.362.923,1	3.424.449,6	9.363.745,7	5.335.797,9		
Saneamento Básico Urbano	470.000,0	308.766,3	294.425,0	294.425,0	0,1	14.341,3	0,0	0,0	308.766,3		
Gestão Ambiental	10.486.500,0	15.283.546,3	3.599.280,0	14.751.490,4	7,4	532.055,8	2.144.797,0	9.182.242,7	6.101.303,5		
Preservação e Conservação Ambiental	10.384.500,0	15.232.546,3	3.599.280,0	14.751.490,4	7,4	481.055,8	2.144.797,0	9.182.242,7	6.050.303,5		
Recuperação de Áreas Degradadas	102.000,0	51.000,0	0,0	0,0	0,0	51.000,0	0,0	0,0	51.000,0		
Agricultura	943.004,0	3.504.449,5	535.570,2	2.143.544,2	1,1	1.360.905,3	644.752,5	1.487.546,4	2.016.903,2		
Administração Geral	340.001,0	2.334.367,9	340.249,4	1.317.072,3	0,7	1.017.295,6	449.431,6	1.240.287,8	1.094.080,1		
Fomento ao Trabalho	40.000,0	26.250,8	0,0	0,0	0,0	26.250,8	0,0	0,0	26.250,8		
Difusão do Conhec. Cientif./Tecn.	10.000,0	10.000,0	0,0	0,0	0,0	10.000,0	0,0	0,0	10.000,0		
Extensão Rural	50.000,0	829.662,0	0,0	579.213,3	0,3	250.448,7	0,0	0,0	829.662,0		
Promoção da Produção Agropecuária	503.003,0	304.168,8	195.320,8	247.258,6	0,1	56.910,3	195.320,8	247.258,6	56.910,3		
Indústria	125.000,0	62.500,0	15.000,0	60.000,0	0,0	2.500,0	15.000,0	60.000,0	2.500,0		
Promoção Industrial	100.000,0	0,0	0,0	0,0	0,0	0,0	0,0	0,0	0,0		
Mineração	25.000,0	62.500,0	15.000,0	60.000,0	0,0	2.500,0	15.000,0	60.000,0	2.500,0		
Comércio e Serviços	71.000,0	8.670,0	0,0	0,0	0,0	8.670,0	0,0	0,0	8.670,0		
Promoção Comercial	71.000,0	8.670,0	0,0	0,0	0,0	8.670,0	0,0	0,0	8.670,0		
Energia	3.100.000,0	3.520.000,0	500.000,0	3.242.403,6	1,6	277.596,4	731.851,5	2.778.018,2	741.981,9		
Conservação de Energia	3.100.000,0	3.520.000,0	500.000,0	3.242.403,6	1,6	277.596,4	731.851,5	2.778.018,2	741.981,9		
Transporte	2.860.000,0	2.946.576,0	852.943,1	2.485.273,5	1,3	461.302,5	573.826,0	1.537.150,0	1.409.426,0		
Transporte Rodoviário	2.860.000,0	2.946.576,0	852.943,1	2.485.273,5	1,3	461.302,5	573.826,0	1.537.150,0	1.409.426,0		

R\$1,00

Paulo Roberto Pinheiro Pinto
CRC RJ 009715/0-7 TmJ

Rosália Maria Santos da Vale
Chefe Geral de Contabilidade
CRC-CE 009715/0-7 TmJ

Liliane Maria Padilha Vieira Xavier
Secretária Municipal de Fazenda
Matricula 12609-8

Hermes José da Silveira Machado
Controlador Geral
CRC RJ 13.0044/0-0
Matricula 18180-3

MUNICÍPIO DE SANTO ANTONIO DE PADUA
RELATÓRIO RESUMIDO DA EXECUÇÃO ORÇAMENTÁRIA
DEMONSTRATIVO DA EXECUÇÃO DAS DESPESAS POR FUNÇÃO / SUBFUNÇÃO
ORÇAMENTOS FISCAL E DA SEGURIDADE SOCIAL

PERÍODO DE REFERÊNCIA : 4º Bimestre / 2022

RREO - Anexo 2 (LRF, Art. 52, Inciso II, alínea "c")

R\$1,00

FUNÇÃO / SUBFUNÇÃO	DOTAÇÃO INICIAL	DOTAÇÃO ATUALIZADA (a)	DESPESAS EMPENHADAS		DESPESAS LIQUIDADAS		SALDO (e) = (a-d)
			No Bimestre	Até 08/2022 (b)	No Bimestre	Até 08/2022 (d)	
Desporto e Lazer	1.034.000,0	3.832.337,6	530.898,2	3.459.721,0	372.616,6	2.903.571,8	928.765,9
Turismo	428.000,0	2.647.667,0	430.078,8	2.461.093,1	186.573,9	2.310.785,1	336.881,9
Desporto Comunitário	606.000,0	1.184.670,6	100.819,4	988.627,9	186.042,7	592.786,7	591.884,0
Reserva de Contingência	3.952.000,0	3.952.000,0	0,0	0,0	3.952.000,0	0,0	3.952.000,0
Reserva de Contingência	3.952.000,0	3.952.000,0	0,0	0,0	3.952.000,0	0,0	3.952.000,0
DESPESAS (INTRA-ORÇAMENTÁRIAS) (II)	8.452.000,0	4.668.979,4	408.164,2	3.822.893,3	846.086,2	3.451.883,0	1.217.096,5
TOTAL (III) = (I + II)	165.789.874,7	258.939.516,3	46.808.143,8	198.017.562,8	60.921.933,5	144.878.112,6	114.061.403,7

FUNÇÃO / SUBFUNÇÃO	DOTAÇÃO INICIAL	DOTAÇÃO ATUALIZADA (a)	DESPESAS EMPENHADAS		DESPESAS LIQUIDADAS		SALDO (e) = (a-d)
			No Bimestre	Até 08/2022 (b)	No Bimestre	Até 08/2022 (d)	
DESPESAS (INTRA-ORÇAMENTÁRIAS)	8.452.000,0	4.668.979,4	408.164,2	3.822.893,3	846.086,2	3.451.883,0	1.217.096,5
Legislativa	33.000,0	53.000,0	0,0	33.000,0	20.000,0	30.313,0	22.687,0
Ação Legislativa	33.000,0	53.000,0	0,0	33.000,0	20.000,0	30.313,0	22.687,0
Administração	5.820.000,0	624.875,1	85.684,3	539.277,6	85.597,5	539.277,6	85.597,5
Administração Geral	5.820.000,0	624.875,1	85.684,3	539.277,6	85.597,5	539.277,6	85.597,5
Assistência Social	0,0	51.822,8	6.822,8	44.887,9	6.934,9	44.887,9	6.934,9
Administração Geral	0,0	51.822,8	6.822,8	44.887,9	6.934,9	44.887,9	6.934,9
Saúde	1.080.000,0	980.000,0	0,0	980.000,0	0,0	183.267,7	368.323,3
Administração Geral	1.080.000,0	980.000,0	0,0	980.000,0	0,0	183.267,7	368.323,3
Educação	1.519.000,0	2.959.281,6	315.657,2	2.225.727,8	733.553,8	2.225.727,8	733.553,8
Ensino Fundamental	1.515.000,0	2.955.281,6	315.657,2	2.225.727,8	729.553,8	2.225.727,8	729.553,8
Educação Infantil	4.000,0	4.000,0	0,0	0,0	4.000,0	0,0	4.000,0

HJ
Hermes José da Silveira Machado
 Controlador Geral
 CRC RJ 13.0044/O-0
 Matrícula 18180-3

Rocome
Liliane Maria Padilha Vieira Xavier
 Secretária Municipal de Fazenda
 Matrícula 12609-8

Rosalia Maria Santos do Vale
Rosalia Maria Santos do Vale
 Chefe Geral de Contabilidade
 CRC-CE 009715/0-7 TRJ

Paulo Roberto Pinheiro Pinto
Paulo Roberto Pinheiro Pinto
 Chefe de Gabinete

MUNICÍPIO DE SANTO ANTONIO DE PADUA
RELATÓRIO RESUMIDO DA EXECUÇÃO ORÇAMENTÁRIA
DEMONSTRATIVO DA RECEITA CORRENTE LÍQUIDA
ORÇAMENTOS FISCAL E DA SEGURIDADE SOCIAL
PERÍODO DE REFERÊNCIA : 4º Bimestre / 2022

LRP, art 53, inciso I - Anexo 3

R\$1,00

ESPECIFICAÇÃO	EVOLUÇÃO DA RECEITA REALIZADA NOS ÚLTIMOS 12 MESES												TOTAL ULT - 12 M.	PREVISÃO ATUALIZADA
	SET/2021	OUT/2021	NOV/2021	DEZ/2021	JAN/2022	FEB/2022	MAR/2022	ABR/2022	MAI/2022	JUN/2022	JUL/2022	AGO/2022		
RECEITAS CORRENTES (I)	14.898.610,0	15.831.409,5	16.947.733,5	28.695.349,2	35.686.130,1	18.446.101,0	19.660.874,4	20.121.701,8	19.281.864,7	26.625.637,3	19.957.237,9	17.846.042,2	253.998.691,6	171.283.074,7
Impostos, Taxas e Contribuições de Melhoria	1.375.115,2	1.417.532,6	1.465.123,5	2.588.926,7	904.803,2	809.943,5	1.591.907,7	4.415.211,8	2.191.274,1	2.232.289,2	2.187.511,5	2.429.410,5	23.609.049,5	16.923.212,7
Imposto s/ a Prop. Predial/Territorial Urbana (IPTU)	389.968,2	403.264,4	159.806,9	180.699,3	109.957,5	75.300,8	591.498,9	2.647.276,0	609.324,8	496.698,1	476.035,5	481.763,0	6.621.591,4	7.819.922,7
Impostos s/ Serviços de Qualquer Natureza (ISS)	475.689,5	505.394,9	760.704,0	1.050.443,4	479.538,5	393.721,4	500.549,1	719.821,9	857.967,6	1.150.148,5	1.023.716,5	1.323.670,6	9.241.365,9	3.334.000,0
Impostos s/ Transmissão de Bens Imóveis	50.666,9	86.232,3	76.445,0	39.840,0	16.660,0	24.700,0	26.802,5	50.088,2	65.304,6	89.460,0	20.522,0	52.955,7	599.677,2	715.000,0
Imposto sobre a Renda e Proventos de Qualquer Natureza	327.897,3	339.630,2	328.791,9	1.230.858,6	194.154,2	216.443,0	345.322,7	579.950,9	458.278,9	344.331,5	496.784,0	366.659,6	5.229.102,8	2.450.000,0
Outros Impostos, Taxas e Contribuições de Melhoria	130.893,3	83.010,8	139.375,7	87.085,4	104.493,0	99.778,3	127.736,5	418.074,8	200.398,2	151.651,1	170.453,5	204.361,6	1.917.312,2	2.604.290,0
RECEITA DE CONTRIBUIÇÕES	724.366,5	676.263,7	773.129,3	1.613.478,6	414.440,8	679.411,8	834.850,7	855.999,9	820.767,3	855.310,9	852.714,0	786.984,0	9.887.717,5	12.017.850,0
RECEITA PATRIMONIAL	191.431,5	197.829,1	504.939,8	499.942,2	393.130,6	545.470,6	1.172.667,3	677.233,1	859.965,0	649.399,5	936.849,3	893.350,8	7.522.208,8	2.108.060,0
Rendimentos de Aplicação Financeira	191.431,5	197.829,1	504.939,8	499.942,2	393.130,6	545.470,6	1.172.667,3	677.233,1	859.965,0	649.399,5	936.849,3	893.350,8	7.522.208,8	2.108.060,0
Outras Receitas Patrimoniais	0,0	0,0	0,0	0,0	0,0	0,0	0,0	0,0	0,0	0,0	0,0	0,0	0,0	0,0
Receita Agropecuária	0,0	0,0	0,0	0,0	0,0	0,0	0,0	0,0	0,0	0,0	0,0	0,0	0,0	100,0
Receita Industrial	0,0	0,0	0,0	0,0	0,0	0,0	0,0	0,0	0,0	0,0	0,0	0,0	0,0	0,0
Receita de Serviços	0,0	0,0	1.657,3	0,0	0,0	0,0	0,0	0,0	0,0	0,0	0,0	0,0	1.657,3	300,0
TRANSFERÊNCIAS CORRENTES	12.527.141,2	13.498.263,6	14.059.292,0	23.860.427,4	33.820.026,9	16.310.602,1	15.967.222,5	13.247.263,4	15.300.255,4	22.774.110,2	15.873.353,2	13.486.376,0	210.724.333,9	139.034.052,0
Cota-Parte do FPM	1.906.038,7	2.123.963,2	2.758.447,8	4.106.488,0	2.848.126,9	3.975.745,0	2.410.257,9	2.857.009,1	3.178.137,5	2.973.754,1	4.002.485,9	2.908.022,6	36.048.476,5	27.700.000,0
Cota-Parte do ICMS	3.133.207,4	3.361.880,8	3.528.396,8	4.478.553,4	2.947.640,1	3.209.274,5	2.666.082,7	2.875.479,2	3.316.065,8	3.285.627,7	2.949.727,3	2.719.490,6	38.471.426,3	34.500.000,0
Cota-Parte do IPVA	142.066,8	119.751,6	197.791,4	167.695,0	509.427,9	1.723.116,9	622.999,9	515.671,9	302.904,3	217.552,5	213.498,4	237.027,2	4.969.503,8	6.300.000,0
Cota-Parte do ITR	3.936,6	18.288,6	1.063,1	432,7	1.118,7	646,0	151,9	266,9	346,9	223,4	429,2	647,4	27.551,4	10.000,0
Transferências da LC 87/1996	0,0	0,0	0,0	0,0	0,0	0,0	0,0	0,0	0,0	0,0	0,0	0,0	0,0	80.000,0
Transferências da LC 61/1989	97.847,2	102.663,1	96.928,9	111.827,4	87.122,3	83.820,2	85.270,4	84.123,5	57.869,8	66.368,4	72.680,7	50.666,8	997.188,7	1.100.000,0
Transferências do FUNDEB	1.758.598,7	2.340.368,4	2.435.581,8	2.438.799,8	2.587.337,4	2.752.429,4	2.426.070,4	2.287.583,4	2.499.278,7	2.372.062,4	2.161.309,6	2.082.961,8	28.142.381,8	23.407.000,0
Outras Transferências Correntes	5.485.445,8	5.431.347,9	5.041.082,4	12.556.631,1	24.839.253,6	4.565.570,1	7.756.389,3	4.627.129,4	5.945.652,4	13.858.521,7	6.473.222,1	5.487.559,6	102.067.805,4	45.937.052,0
OUTRAS RECEITAS CORRENTES	80.555,6	41.520,4	143.591,6	132.574,3	153.728,7	100.673,1	94.226,2	925.983,6	109.603,0	114.527,5	106.809,9	249.920,8	2.253.724,7	1.199.500,0
DEDUÇÕES (II)	1.460.945,0	1.503.896,2	1.756.681,4	2.781.706,0	1.322.440,3	2.226.369,7	1.583.417,2	1.738.532,6	1.651.414,8	1.775.096,9	1.621.393,8	1.648.626,3	21.070.520,2	22.224.850,0
Contrib. p/ o Plano de Seg. Soc. Serv.	404.325,7	358.586,8	440.155,8	1.257.365,3	43.753,1	427.849,2	426.464,7	472.022,5	460.878,4	466.391,7	464.051,4	465.455,4	5.687.300,0	8.502.850,0
Compensação Financ. entre Reg. Previd.	0,0	0,0	0,0	0,0	0,0	0,0	0,0	0,0	0,0	0,0	0,0	0,0	0,0	0,0
Rendimentos de Aplicações de Recursos Previdenciários	0,0	0,0	0,0	0,0	0,0	0,0	0,0	0,0	0,0	0,0	0,0	0,0	0,0	0,0
Dedução de Receita p/ Formação do FUNDEB	1.056.619,3	1.145.309,4	1.316.525,6	1.524.340,7	1.278.687,2	1.798.520,5	1.156.952,5	1.266.510,1	1.190.536,4	1.308.705,2	1.157.342,4	1.183.170,9	15.387.220,2	13.722.000,0
RECEITA CORRENTE LÍQUIDA (III)	13.437.665,0	14.327.513,3	15.191.052,1	25.913.643,2	34.363.689,8	16.219.731,3	18.077.457,2	18.383.169,2	17.630.449,9	24.850.540,4	18.335.844,1	16.197.415,9	232.828.177,4	149.058.224,7

Fonte : SECRETARIA MUNICIPAL DE FAZENDA
 Nota : Receita Corrente Líquida em reais e sem arredondamento :
 R\$ 232.928.171,40
 RCL dos últimos 12 meses

Hermes José da Silveira Machado
 Controlador Geral
 CRC RJ 13-0044/O-0
 Matrícula 18180-3

Liliane Maria Padilha Vieira Xavier
 Secretária Municipal de Fazenda
 Matrícula 12609-8

Rosalina Maria Santos do Vale
 Chefe Geral de Contabilidade
 CRC-CE 009715/0-7 TRJ

Paulo Roberto Pinheiro Pinto
 PREFEITO

MUNICÍPIO DE SANTO ANTONIO DE PADUA
RELATÓRIO RESUMIDO DA EXECUÇÃO ORÇAMENTÁRIA
DEMONSTRATIVO DAS RECEITAS E DESPESAS PREVIDENCIÁRIAS DO REGIME PRÓPRIO DOS SERVIDORES PÚBLICOS
ORÇAMENTO DA SEGURIDADE SOCIAL
PERÍODO DE REFERÊNCIA : 4º Bimestre / 2022

LRF, art 53, inciso II - Anexo 4

R\$ 1,00

REGIME PRÓPRIO DE PREVIDÊNCIA DOS SERVIDORES - RPPS

FUNDO EM CAPITALIZAÇÃO (PLANO PREVIDENCIÁRIO)

RECEITAS PREVIDENCIÁRIAS - RPPS (FUNDO EM CAPITALIZAÇÃO)	PREVISÃO ATUALIZADA	RECEITAS REALIZADAS Até 4º Bim/2022
RECEITAS CORRENTES (I)	11.142.850,0	6.503.110,6
Receitas de Contribuições dos Segurados	8.502.850,0	3.226.866,4
Civil	8.502.850,0	3.226.866,4
Ativo	8.298.850,0	3.224.466,0
Inativo	200.000,0	2.400,4
Pensionista	4.000,0	0,0
Militar	0,0	0,0
Ativo	0,0	0,0
Inativo	0,0	0,0
Pensionista	0,0	0,0
Receitas de Contribuições Patronais	0,0	-10.692,9
Civil	0,0	-10.692,9
Ativo	0,0	-10.692,9
Inativo	0,0	0,0
Pensionista	0,0	0,0
Militar	0,0	0,0
Ativo	0,0	0,0
Inativo	0,0	0,0
Pensionista	0,0	0,0
Receita Patrimonial	1.800.000,0	1.874.945,9
Receitas Imobiliárias	0,0	0,0
Receitas de Valores Mobiliários	1.800.000,0	1.874.945,9
Outras Receitas Patrimoniais	0,0	0,0
Receita de Serviços	0,0	0,0
Outras Receitas Correntes	840.000,0	1.411.991,2
Compensação Previdenciária do RGPS para o RPPS	0,0	0,0
Aportes Periódicos para Amortização do Déficit Atuarial do RPPS (II)	0,0	0,0
Demais Receitas Correntes	840.000,0	1.411.991,2
RECEITAS DE CAPITAL (III)	0,0	0,0
Alienação de Bens, Direitos e Ativos	0,0	0,0
Amortização de Empréstimos	0,0	0,0
Outras Receitas de Capital	0,0	0,0
TOTAL DAS RECEITAS FUNDO DE CAPITALIZAÇÃO - RPPS (IV) = (I + III - II)	11.142.850,0	6.503.110,6

DESPESAS PREVIDENCIÁRIAS - RPPS (FUNDO EM CAPITALIZAÇÃO)	DOTAÇÃO ATUALIZADA	DESPESAS EMPENHADAS	DESPESAS LIQUIDADAS	DESPESAS PAGAS
		Até 4º Bim/2022	Até 4º Bim/2022	Até 4º Bim/2022
Benefícios - Civil	18.400.000,0	11.388.636,5	11.388.636,5	11.388.636,5
Aposentadorias	16.300.000,0	10.210.724,1	10.210.724,1	10.210.724,1
Pensões	2.100.000,0	1.177.912,4	1.177.912,4	1.177.912,4
Outros Benefícios Previdenciários	0,0	0,0	0,0	0,0
Outras Despesas Previdenciárias	0,0	0,0	0,0	0,0
Compensação Previdenciária do RPPS para o RGPS	0,0	0,0	0,0	0,0
Demais despesas Previdenciárias	0,0	0,0	0,0	0,0
TOTAL DAS DESPESAS FUNDO EM CAPITALIZAÇÃO RPPS (V)	18.400.000,0	11.388.636,5	11.388.636,5	11.388.636,5
RESULTADO FUNDO EM CAPITALIZAÇÃO (VI) = (IV - V)	-7.257.150,0	-4.885.525,9	-4.885.525,9	-4.885.525,9

RECURSOS RPPS ARRECADADOS EM EXERCÍCIOS ANTERIORES	PREVISÃO ORÇAMENTÁRIA
VALOR	0,0

RESERVA ORÇAMENTÁRIA DO RPPS	PREVISÃO ORÇAMENTÁRIA
VALOR	0,0

APORTES DE RECURSOS PARA O FUNDO EM CAPITALIZAÇÃO DO RPPS	APORTES REALIZADAS
Plano de Amortização - Contribuição Patronal Suplementar	0,0
Plano de Amortização - Aporte Periódico de Valores Predefinidos	0,0
Outros Aportes RPPS	0,0
Recursos para Cobertura de Déficit Financeiro	0,0

BENS E DIREITOS DO RPPS (FUNDO EM CAPITALIZAÇÃO)	PERÍODO DE REFERÊNCIA
	Até 4º Bim/2022
Caixa e Equivalentes de Caixa	39.063,9
Investimentos e Aplicações	17.494.060,2
Outros Bens e Direitos	0,0
TOTAL DE BENS E DIREITOS DO RPPS	17.533.124,1

Hermes José da Silveira Machado
 Controlador Geral
 CRC RJ 13.004.70-0

Liliane Maria Pinheiro Vieira Xavier
 Secretária Municipal de Fazenda
 Matrícula 12609-8

Rosalina Maria Santos do Vale
 Chefe Geral da Contabilidade
 CRC-CE 009715/0-7 TRJ

Paulo Roberto Pinheiro Pinto
 PREFEITO

CHEFE DO PODER EXECUTIVO: PAULO ROBERTO PINHEIRO PINTO
 RESPONSÁVEL PELA CONTABILIDADE: ROSÁLIA MARIA SANTOS DO VALE

MUNICÍPIO DE SANTO ANTONIO DE PADUA
RELATÓRIO RESUMIDO DA EXECUÇÃO ORÇAMENTÁRIA
DEMONSTRATIVO DAS RECEITAS E DESPESAS PREVIDENCIÁRIAS DO REGIME PRÓPRIO DOS SERVIDORES PÚBLICOS
ORÇAMENTO DA SEGURIDADE SOCIAL
PERÍODO DE REFERÊNCIA : 4º Bimestre / 2022

LRF, art 53, inciso II - Anexo 4

R\$ 1,00

FUNDO EM REPARTIÇÃO (Plano Financeiro)			
RECEITAS PREVIDENCIÁRIAS FUNDO EM REPARTIÇÃO - RPPS	PREVISÃO INICIAL	PREVISÃO ATUALIZADA	RECEITAS REALIZADAS
			Até 4º Bim/2022
RECEITAS CORRENTES (VII)	8.452.000,0	8.452.000,0	5.346.630,9
Receitas de Contribuições dos Segurados	0,0	0,0	0,0
Civil	0,0	0,0	0,0
Ativo	0,0	0,0	0,0
Inativo	0,0	0,0	0,0
Pensionista	0,0	0,0	0,0
Militar	0,0	0,0	0,0
Ativo	0,0	0,0	0,0
Inativo	0,0	0,0	0,0
Pensionista	0,0	0,0	0,0
Receitas de Contribuições Patronais	8.452.000,0	8.452.000,0	5.346.630,9
Civil	8.452.000,0	8.452.000,0	5.346.630,9
Ativo	8.452.000,0	8.452.000,0	5.346.630,9
Inativo	0,0	0,0	0,0
Pensionista	0,0	0,0	0,0
Militar	0,0	0,0	0,0
Ativo	0,0	0,0	0,0
Inativo	0,0	0,0	0,0
Pensionista	0,0	0,0	0,0
Receita Patrimonial	0,0	0,0	0,0
Receitas Imobiliárias	0,0	0,0	0,0
Receitas de Valores Mobiliários	0,0	0,0	0,0
Outras Receitas Patrimoniais	0,0	0,0	0,0
Receita de Serviços	0,0	0,0	0,0
Outras Receitas Correntes	0,0	0,0	0,0
Compensação Previdenciária do RGPS para o RPPS	0,0	0,0	0,0
Demais Receitas Correntes	0,0	0,0	0,0
RECEITAS DE CAPITAL (VIII)	0,0	0,0	0,0
Alienação de Bens, Direitos e Ativos	0,0	0,0	0,0
Amortização de Empréstimos	0,0	0,0	0,0
Outras Receitas de Capital	0,0	0,0	0,0
TOTAL DAS RECEITAS FUNDO EM REPARTIÇÃO RPPS (IX) = (VII + VIII)	8.452.000,0	8.452.000,0	5.346.630,9

DESPESAS FUNDO EM REPARTIÇÃO - RPPS	DOTAÇÃO INICIAL	DOTAÇÃO ATUALIZADA	DESPESAS EMPENHADAS	DESPESAS LIQUIDADAS	DESPESAS PAGAS
			Até 4º Bim/2022	4º Bim/2022	4º Bim/2022
Benefícios - Civil	0,0	0,0	0,0	0,0	0,0
Aposentadorias	0,0	0,0	0,0	0,0	0,0
Pensões	0,0	0,0	0,0	0,0	0,0
Outros Benefícios Previdenciários	0,0	0,0	0,0	0,0	0,0
Outras Despesas Previdenciárias	0,0	0,0	0,0	0,0	0,0
Compensação Previdenciária do RPPS para o RGPS	0,0	0,0	0,0	0,0	0,0
Demais despesas Previdenciárias	0,0	0,0	0,0	0,0	0,0
TOTAL DAS DESPESAS FUNDO EM REPARTIÇÃO RPPS (X)	0,0	0,0	0,0	0,0	0,0
RESULTADO FUNDO EM REPARTIÇÃO RPPS (XI) = (IX - X)	8.452.000,0	8.452.000,0	5.346.630,9	5.346.630,9	0,0

APORTES DE RECURSOS PARA O FUNDO EM REPARTIÇÃO DO RPPS	APORTES REALIZADAS
Recursos para Cobertura de Insuficiências Financeiras	0,0
Recursos para Formação de Reserva	0,0

BENS E DIREITOS DO FUNDO (FUNDO EM REPARTIÇÃO)	SALDO ATUAL
Caixa e Equivalentes de Caixa	0,0
Investimentos e Aplicações	0,0
Outro Bens e Direitos	0,0

RECEITAS DA ADMINISTRAÇÃO - RPPS	PREVISÃO INICIAL	PREVISÃO ATUALIZADA	RECEITAS REALIZADAS
			Até 4º Bim/2022
Receitas Correntes	0,0	0,0	0,0
Total das Receitas da Administração RPPS (XII)	0,0	0,0	0,0

Hermes José da Silveira Machado
 Controlador Geral
 CRC RJ 13.0024/O-0
 Matrícula 18180-3

Liliane Maria Padilha Vieira Xavier
 Secretária Municipal de Fazenda
 Matrícula 12609-8

Rosalia Maria Santos do Vale
 Chefe Geral da Contabilidade
 CRC-CE 009715/O-7 TRJ

Paulo Roberto Pinheiro Pinto
 RPPS/2022

CHEFE DO PODER EXECUTIVO: PAULO ROBERTO PINHEIRO PINTO
 RESPONSÁVEL PELA CONTABILIDADE: ROSÁLIA MARIA SANTOS DO VALE

MUNICÍPIO DE SANTO ANTONIO DE PADUA
RELATÓRIO RESUMIDO DA EXECUÇÃO ORÇAMENTÁRIA
DEMONSTRATIVO DAS RECEITAS E DESPESAS PREVIDENCIÁRIAS DO REGIME PRÓPRIO DOS SERVIDORES PÚBLICOS
ORÇAMENTO DA SEGURIDADE SOCIAL
PERÍODO DE REFERÊNCIA : 4º Bimestre / 2022

LRF, art 53, inciso II - Anexo 4

R\$ 1,00

DESPESAS DA ADMINISTRAÇÃO - RPPS	DOTAÇÃO INICIAL	DOTAÇÃO ATUALIZADA	DESPESAS EMPENHADAS	DESPESAS LIQUIDADAS	DESPESAS PAGAS
			Até 4º Bim/2022	4º Bim/2022	4º Bim/2022
Despesas Correntes (XIII)	969.850,0	1.194.850,0	839.257,1	697.178,2	691.134,2
Despesas de Capital (XIV)	125.000,0	125.000,0	8.423,8	8.423,8	8.423,8
Total das Despesas da Administração RPPS (XV)=(XIII+XIV)	1.094.850,0	1.319.850,0	847.680,9	705.602,0	699.558,0
Resultado da Administração RPPS (XVI)=(XII-XV)	-1.094.850,0	-1.319.850,0	-847.680,9	-705.602,0	-699.558,0

BENEFÍCIOS PREVIDENCIÁRIOS MANTIDOS PELO TESOUREIRO

RECEITAS PREVIDENCIÁRIAS (BENEFÍCIOS MANTIDOS PELO TESOUREIRO)	PREVISÃO ATUALIZADA (a)	RECEITAS REALIZADAS ATÉ O BIM (b)
Contribuição do Servidores	0,0	0,0
Demais Receitas Previdenciárias	0,0	0,0
TOTAL DAS RECEITAS(BENEFÍCIOS MANTIDOS PELO TESOUREIRO (XVII))	0,0	0,0

DESPESAS PREVIDENCIÁRIAS (BENEFÍCIOS MANTIDOS PELO TESOUREIRO)	DOTAÇÃO ATUALIZADA (c)	DESPESAS EMPENHADAS Até o Bimestre (d)	DESPESAS LIQUIDADAS Até o Bimestre (e)	DESPESAS PAGAS Até o Bimestre (f)
Aposentadorias	0,0	0,0	0,0	0,0
Pensões	129.244,3	108.432,5	108.432,5	108.432,5
Outras Despesas Previdenciárias	0,0	0,0	0,0	0,0
TOTAL DAS DESPESAS (BENEFÍCIOS MANTIDOS PELO TESOUREIRO)(XVIII)	129.244,3	108.432,5	108.432,5	108.432,5

Hermes José da Siveira Machado
Controlador Geral
CRC RJ 13.0044/O-0
Matrícula 18180-3

Rocome
Liliane Maria Padilha Vieira Xavier
Secretária Municipal de Fazenda
Matrícula 12609-8

Rosalia Maria Santos do Vale
Chefe Geral da Contabilidade
CRC-CE 009715/O-7 TR.J


Paulo Roberto Pinheiro Pinto
PREFEITO

MUNICÍPIO DE SANTO ANTONIO DE PADUA
RELATÓRIO RESUMIDO DA EXECUÇÃO ORÇAMENTÁRIA
DEMONSTRATIVO DOS RESULTADOS PRIMÁRIO E NOMINAL
ORÇAMENTOS FISCAL E DA SEGURIDADE SOCIAL
PERÍODO DE REFERÊNCIA : 4º Bimestre / 2022


LRF, art 53, inciso III - Anexo 6b


R\$ Milhares

ABAIXO DA LINHA		
CÁLCULO DO RESULTADO NOMINAL	SALDO	
	Em 31/12/2021 (a)	Em 31/Ago/2022 (b)
DÍVIDA CONSOLIDADA (XXVIII)	12.313.807,10	6.851.288,90
DEDUÇÕES (XXIX)	38.255.936,10	59.183.262,40
Disponibilidade de Caixa	38.255.936,10	59.183.262,40
Disponibilidade de Caixa Bruta	41.927.002,70	61.045.686,10
(-) Restos a Pagar Processados (XXX)	3.671.066,60	1.862.423,70
Demais Haveres Financeiros	0,00	0,00
DÍVIDA CONSOLIDADA LÍQUIDA (XXXI) = (XXVIII - XXIX)	-25.942.129,00	-52.331.973,50
RESULTADO NOMINAL - Abaixo da Linha (XXXII) = (XXXIa - XXXIb)	26.389.844,50	
AJUSTE METODOLÓGICO	Até o 4º Bimestre / 2022	
VARIAÇÃO SALDO RPP = (XXXIII) = (XXX a - XXX b)	1.808.642,90	
RECEITA DE ALIENAÇÃO DE INVESTIMENTOS PERMANENTES (IX)	0,00	
PASSIVOS RECONHECIDOS NA DC (XXXIV)	0,00	
VARIAÇÃO CAMBIAL (XXXV)	0,00	
PAGAMENTOS DE PRECATÓRIOS INTEGRANTES DA DC (XXXVI)	0,00	
OUTROS AJUSTES (XXXVII)	0,00	
RESULTADO NOMINAL AJUSTADO - Abaixo da Linha (XXXVIII)=(XXXII-XXXIII-IX+XXXIV+XXXV-XXXVI+XXXVII)	24.581.201,60	
RESULTADO PRIMÁRIO - Abaixo da Linha (XXXIX) = XXXVIII - (XXV - XXVI)	18.682.982,80	
INFORMAÇÕES ADICIONAIS	PREVISÃO ORÇAMENTÁRIA	
SALDO DE EXERCÍCIOS ANTERIORES	0,00	
Recursos Arrecadados em Exercícios Anteriores - RPPS	0,00	
Superávit Financeiro Utilizado para Abertura e Reabertura de Créditos Adicionais	0,00	
RESERVA ORÇAMENTÁRIA DO RPS	0,00	


Hermes José da Silveira Machado
Controlador Geral
CRC RJ 13.0044/O-0
Matrícula 18180-3


Liliane Maria Padilha Vieira Xavier
Secretária Municipal de Fazenda
Matrícula 12609-8


Rosalia Maria Santos do Vale
Chefe Geral da Contabilidade
CRC-CE 009715/0-7 TRJ


Paulo Roberto Pinheiro Pinto
PREFEITO

Fonte : SECRETARIA MUNICIPAL DE FAZENDA

CHEFE DO PODER EXECUTIVO: PAULO ROBERTO PINHEIRO PINTO
RESPONSÁVEL PELA CONTABILIDADE: ROSÁLIA MARIA SANTOS DO VALE

SIGFIS - Versão 2022

Emissão: 26/09/2022 19:34h

Anexo 6b do RREO

MUNICÍPIO DE SANTO ANTONIO DE PADUA
RELATÓRIO RESUMIDO DA EXECUÇÃO ORÇAMENTÁRIA
DEMONSTRATIVO DOS RESULTADOS PRIMÁRIO E NOMINAL
ORÇAMENTOS FISCAL E DA SEGURIDADE SOCIAL
PERÍODO DE REFERÊNCIA : 4º Bimestre / 2022

LRF, art 53, inciso III - Anexo 6a

R\$1,00

ACIMA DA LINHA

RECEITAS PRIMÁRIAS	PREVISÃO ATUALIZADA	Jan a Ago/2022	
		RECEITAS REALIZADAS	
RECEITAS CORRENTES (I)	157.561.074,7	167.285.164,2	
Impostos, Taxas e Contribuições de Melhoria	16.923.212,7	16.762.351,5	
Imposto s/ a Prop. Predial/Territorial Urbana (IPTU)	7.819.922,7	5.487.852,6	
Impostos s/ Serviços de Qualquer Natureza (ISS)	3.334.000,0	6.449.133,9	
Imposto s/ Transmissão de Bens Imóveis (ITBI)	715.000,0	346.493,0	
Imposto de Renda Retido na Fonte (IRRF)	2.450.000,0	3.001.924,8	
Outros Impostos, Taxas e Contribuições de Melhoria	2.604.290,0	1.476.947,2	
Contribuições	12.017.850,0	6.100.479,7	
Receita Patrimonial	2.108.060,0	6.128.066,1	
Aplicações Financeiras (II)	2.108.060,0	6.128.066,1	
Outras Receitas Patrimoniais	0,0	0,0	
Transferências Correntes ¹	125.312.052,0	136.438.784,4	
Cota Parte FPM (80%)	22.360.000,0	20.593.781,7	
Cota Parte ICMS (80%)	27.600.000,0	19.175.510,3	
Cota Parte IPVA (80%)	5.040.000,0	3.473.759,2	
Cota Parte ITR (80%)	8.000,0	3.064,5	
L.C. Nº 87/96 - ICMS Desoneração (80%)	80.000,0	0,0	
L.C. Nº 61/89	880.000,0	470.337,6	
Transferências do FUNDEB	23.057.000,0	19.169.033,0	
Outras Transferências Correntes	46.287.052,0	73.553.298,1	
Demais Receitas Correntes	1.199.900,0	1.855.482,5	
Outras Receitas Financeiras (III)	0,0	137.117,6	
Receitas Correntes Restantes	1.199.900,0	1.718.364,9	
RECEITAS PRIMÁRIAS CORRENTES (IV)=(I-II-III)	155.453.014,7	161.019.980,5	
RECEITAS DE CAPITAL (V)	0,0	256.200,0	
Operações de Crédito (VI)	0,0	0,0	
Amortização de Empréstimos (VII)	0,0	0,0	
Alienação de Bens	0,0	0,0	
Receita de Alienação de Investimentos Temporários (VIII)	0,0	0,0	
Receita de Alienação de Investimentos Permanentes (IX)	0,0	0,0	
Outras Alienações de bens	0,0	0,0	
Transferências de Capital	0,0	750.000,0	
Convênios	0,0	750.000,0	
Outras Transferências de Capital	0,0	0,0	
Outras Receitas de Capital	0,0	0,0	
Outras Receitas de Capital não Primárias (X)	0,0	0,0	
Outras Receitas de Capital Primárias	0,0	0,0	
RECEITAS PRIMÁRIAS DE CAPITAL (XI) = (V-VI-VII-VIII-IX-X)	0,0	256.200,0	
RECEITA PRIMÁRIA TOTAL (XII) = (IV + XI)	155.453.014,7	161.276.180,5	

DESPESAS PRIMÁRIAS	DOTAÇÃO ATUALIZADA	Jan a Ago/2022					
		DESPESAS EMPENHADAS	DESPESAS LIQUIDADAS	DESPESAS PAGAS (a)	RESTOS A PAGAR PROCESSADOS PAGOS (b)	RESTOS A PAGAR NÃO PROCESSADOS	
						LIQUIDADOS	PAGOS (c)
DESPESAS CORRENTES (XIII)	216.447.676,8	182.349.158,8	134.225.833,0	132.006.131,9	1.745.209,9	3.559.234,1	3.559.234,1
Pessoal e Encargos Sociais	85.790.425,9	69.404.627,4	59.482.478,1	59.407.593,9	0,0	0,0	0,0
Juros e Encargos da Dívida (XIV)	300.000,0	229.847,3	229.847,3	220.817,2	0,0	0,0	0,0
Outras Despesas Correntes	130.357.251,0	112.714.684,2	74.513.507,6	72.377.720,8	1.745.209,9	3.559.234,1	3.559.234,1
DESPESAS PRIMÁRIAS CORRENTES (XV) = (XIII - XIV)	216.147.676,8	182.119.311,5	133.995.985,7	131.785.314,7	1.745.209,9	3.559.234,1	3.559.234,1
DESPESAS DE CAPITAL (XVI)	34.094.060,1	11.845.530,7	7.200.396,6	6.746.275,7	69.836,1	906.648,4	906.648,4
Investimentos	30.727.154,5	8.715.030,6	4.069.896,6	3.747.871,6	69.836,1	906.648,4	906.648,4
Inversões Financeiras	0,0	0,0	0,0	0,0	0,0	0,0	0,0
Concessão de Empréstimos (XVII)	0,0	0,0	0,0	0,0	0,0	0,0	0,0
Aquisição de Título de Capital já Integralizado (XVIII)	0,0	0,0	0,0	0,0	0,0	0,0	0,0
Aquisição de Título de Crédito (XIX)	0,0	0,0	0,0	0,0	0,0	0,0	0,0
Demais Inversões Financeiras	0,0	0,0	0,0	0,0	0,0	0,0	0,0
Amortização da Dívida (XX)	3.366.905,6	3.130.500,1	3.130.500,1	2.998.404,1	0,0	0,0	0,0
DESPESAS PRIMÁRIAS DE CAPITAL (XXI)=(XVI-XVII-XVIII-XIX-X)	30.727.154,5	8.715.030,6	4.069.896,5	3.747.871,6	69.836,1	906.648,4	906.648,4
RESERVA DE CONTINGÊNCIA (XXII)	3.952.000,0	0,0	0,0	0,0	0,0	0,0	0,0
DESPESA PRIMÁRIA TOTAL (XXIII) = (XV+XXI+XXII)	250.826.831,3	190.834.342,1	138.065.882,2	135.533.186,3	1.815.046,0	4.465.882,5	4.465.882,5
RESULTADO PRIMÁRIO - Acima da Linha (XXIV) = (XIIa - (XXIIIa)	--	--	--	19.462.065,7	--	--	--

Hermes José de Oliveira Machado
 Controlador Geral
 CRC RJ 13.0044/O-0
 Matrícula 18180-3

Liliane Maria Padilha Vieira Xavier
 Secretária Municipal de Fazenda
 Matrícula 12609-8

Rosália Maria Santos do Vale
 Chefe Geral da Contabilidade
 CRC-CE 009715/0-7 TRJ

Paulo Roberto Pinheiro Pinto
 PREFEITO

CHEFE DO PODER EXECUTIVO: PAULO ROBERTO PINHEIRO PINTO
 RESPONSÁVEL PELA CONTABILIDADE: ROSÁLIA MARIA SANTOS DO VALE

MUNICÍPIO DE SANTO ANTONIO DE PADUA
RELATÓRIO RESUMIDO DA EXECUÇÃO ORÇAMENTÁRIA
DEMONSTRATIVO DO RESULTADO PRIMÁRIO
ORÇAMENTOS FISCAL E DA SEGURIDADE SOCIAL
PERÍODO DE REFERÊNCIA : 4º Bimestre / 2022

LRF, art 53, inciso III - Anexo 6a

R\$1,00

META FISCAL PARA O RESULTADO PRIMÁRIO		VALOR CORRENTE
Meta fixada no Anexo de Metas Fiscais da LDO para o exercício de referência		0,0
JUROS NOMINAIS		Jan a Ago/2022
		VALOR INCORRIDO
Encargos e Variações Monetárias Ativos (XXV)		6.128.066,1
Encargos e Variações Monetárias Passivas (XXVI)		229.847,3
RESULTADO NOMINAL - Acima da Linha (XXVII) = XXIV + (XXV - XXVI)		25.360.284,5
META FISCAL PARA O RESULTADO NOMINAL		VALOR CORRENTE
Meta fixada no Anexo de Metas Fiscais da LDO para o exercício de referência		0,0

Fonte : SECRETARIA MUNICIPAL DE FAZENDA

Nota : 1Para efeito deste Demonstrativo, o montante das Transferências Correntes corresponde, dentre outras receitas, ao total das Transferências Intergovernamentais, excluídas as Deduções da Receita Corrente para Formação do FUNDEB.

Hermes José da Silva Machado
Controlador Geral
CRC RJ 13.09447/0-9
Matrícula 18180-3

Liliane Maria Paolino Vieira Xavier
Secretária Municipal de Fazenda
Matrícula 12609-8

Rosalia Maria Santos do Vale
Chefe Geral de Contabilidade
CRC-CE 009715/0-7 T.1


Paulo Roberto Pinheiro Pinto
PREFEITO

MUNICÍPIO DE SANTO ANTONIO DE PADUA
RELATÓRIO RESUMIDO DA EXECUÇÃO ORÇAMENTÁRIA
DEMONSTRATIVO DOS RESTOS A PAGAR POR PODER E ÓRGÃO
ORÇAMENTOS FISCAL E DA SEGURIDADE SOCIAL
PERÍODO DE REFERÊNCIA : 4º Bimestre / 2022

LRF, art 53, inciso V - Anexo 7

R\$1,00

PODER/ÓRGÃO	RESTOS A PAGAR PROCESSADOS E NÃO PROCESSADOS LIQUIDADOS					RESTOS A PAGAR NÃO-PROCESSADOS				
	Inscritos		Canc.	Pagos	Saldo	Exerc. Ant.	Inscritos 2021	Canc.	Pagos	Saldo
	Exerc. Ant.	2021								
RESTOS A PAGAR (EXCETO INTRA-ORÇAMENTARI)										
EXECUTIVO										
PREFEITURA SANTO ANTONIO DE PADUA	786.386,2	959.797,7	0,0	914.653,5	831.530,4	6.855.135,1	8.059.822,3	139.682,9	4.240.655,9	10.534.618,6
FUNDO MUN APOS PENSOES STO ANTONIC	4.276,3	0,0	0,0	0,0	4.276,3	4.400,0	12.950,0	0,0	0,0	17.350,0
FUNDO MUN SAUDE SANTO ANTONIO DE P	196.486,0	372.153,7	0,0	0,0	568.639,7	590.031,7	5.555.090,0	0,0	1.640.184,7	4.504.937,0
FUNDO MUN ASSIST SOCIAL S. ANTONIO P	8.066,6	38.741,2	0,0	38.741,2	8.066,6	149.488,0	73.730,2	5.520,0	47.051,1	170.647,1
FUNDACAO JOSE KEZEN SANTO ANTONIO	447.527,6	857.631,4	0,0	855.248,3	449.910,7	92.215,0	244.744,6	0,0	35.000,0	301.959,6
LEGISLATIVO										
CAMARA SANTO ANTONIO DE PADUA	0,0	0,0	0,0	0,0	0,0	950,0	0,0	0,0	0,0	950,0
TOTAL (I)	1.442.742,7	2.228.324,0	0,0	1.808.643,0	1.862.423,7	7.692.219,8	13.946.337,1	145.202,9	5.962.891,7	15.530.462,3
TOTAL (I + II)	1.442.742,7	2.228.324,0	0,0	1.808.643,0	1.862.423,7	7.692.219,8	13.946.337,1	145.202,9	5.962.891,7	15.530.462,3


Hermes José da Silveira Machado
Controlador Geral
CRC RJ 13.0044/O-0
Matrícula 18183-3


Liliane Maria Santos da Vieira Xavier
Secretária Municipal de Fazenda
Matrícula 12609-8


Rosalia Maria Santos do Vale
Chefe Geral da Contabilidade
CRC-CE 009715/O-7 TRJ


Paulo Roberto Pinheiro Pinto
PREFEITO

CHEFE DO PODER EXECUTIVO: PAULO ROBERTO PINHEIRO PINTO
RESPONSÁVEL PELA CONTABILIDADE: ROSÁLIA MARIA SANTOS DO VALE

MUNICÍPIO DE SANTO ANTONIO DE PADUA
RELATÓRIO RESUMIDO DA EXECUÇÃO ORÇAMENTÁRIA
DEMONSTRATIVO DAS RECEITAS E DESPESAS COM MANUTENÇÃO E DESENVOLVIMENTO DO ENSINO

ORÇAMENTOS FISCAL E DA SEGURIDADE SOCIAL
PERÍODO DE REFERÊNCIA : 4º Bimestre / 2022

LEI 9.394/96, art 72 - Anexo 8


R\$1,00

RECEITA RESULTANTE DE IMPOSTOS (Arts. 212 e 212-A da Constituição Federal)

RECEITA RESULTANTE DE IMPOSTOS	PREVISÃO ATUALIZADA (a)	RECEITAS REALIZADAS	
		Até 4º Bim/2022 (b)	% (b/a)
1-RECEITAS DE IMPOSTOS	14.318.922,7	15.285.404,3	106,75
1.1-Receita Resultante do Imposto sobre a Propriedade Predial e Territorial Urbana - IPTU	7.819.922,7	5.487.852,6	70,18
1.2-Receita Resultante do Imposto sobre Transmissão Inter Vivos - ITBI	715.000,0	346.493,0	48,46
1.3-Receita Resultante do Imposto sobre Serviços de Qualquer Natureza - ISS	3.334.000,0	6.449.133,9	193,44
1.4-Receita Resultante do Imposto sobre Imposto de Renda Retido na Fonte - IRRF	2.450.000,0	3.001.924,8	122,53
2-RECEITAS DE TRANSFERÊNCIAS CONSTITUCIONAIS E LEGAIS	69.690.000,0	54.056.878,4	77,57
2.1-Cota-Parte FPM	27.700.000,0	25.153.539,0	90,81
2.1.1-Parcela referente à CF art. 159, I, alinea b	26.700.000,0	23.701.429,5	88,77
2.1.2-Parcela referente à CF art. 159, I, alíneas d e e	1.000.000,0	1.452.109,5	145,21
2.2-Cota-Parte ICMS	34.500.000,0	23.969.387,9	69,48
2.3-Cota-Parte IPI-Exportação	1.100.000,0	587.922,0	53,45
2.4-Cota-Parte ITR	10.000,0	3.830,5	38,30
2.5-Cota-Parte IPVA	6.300.000,0	4.342.199,1	68,92
2.6-Cota-Parte IOF-Ouro	0,0	0,0	
2.7-Compensações Finan. provenientes de Impostos e Transf. Constitucionais	80.000,0	0,0	
3-TOTAL DA RECEITA RESULTANTE DE IMPOSTOS (1 + 2)	84.008.922,7	69.342.282,6	82,54
4- TOTAL DESTINADO AO FUNDEB - 20% DE ((2.1.1) + (2.2) + (2.3) + (2.4) + (2.5))	13.722.000,0	10.520.953,8	76,67
5- VALOR MÍNIMO A SER APLICADO ALEM DO VALOR DESTINADO AO FUNDEB - 5% DE ((2.1.1) + (2.2) + (2.3) + (2.4) + (2.5)) + 25% DE ((1.1) + (1.2) + (1.3) + (1.4) + (2.1.2) + (2.6) + (2.7))	7.280.230,7	6.814.616,9	93,60


Hermes José da Silveira Machado
Controlador Geral
CRC RJ 13.0044/O-0
Matrícula 18180-3


Lilliane Maria Pinheiro Xavier
Secretária Municipal de Fazenda
Matrícula 12609-8


Rosalia Maria Santos do Vale
Chefe Geral da Contabilidade
CRC-CE 009715/O-7 TR.1


Paulo Roberto Pinheiro Pinto
PREFEITO

MUNICÍPIO DE SANTO ANTONIO DE PADUA
RELATÓRIO RESUMIDO DA EXECUÇÃO ORÇAMENTÁRIA
DEMONSTRATIVO DAS RECEITAS E DESPESAS COM MANUTENÇÃO E DESENVOLVIMENTO DO ENSINO
DEMONSTRATIVO DAS RECEITAS E DESPESAS COM MANUTENÇÃO E DESENVOLVIMENTO DO ENSINO
ORÇAMENTOS FISCAL E DA SEGURIDADE SOCIAL
PERÍODO DE REFERÊNCIA : 4º Bimestre / 2022

LEI 9.394/96, art 72 - Anexo 8

R\$1,00

RECEITAS RECEBIDAS DO FUNDEB NO EXERCÍCIO	PREVISÃO ATUALIZADA (a)	RECEITAS REALIZADAS	
		Até 4º Bim/2022 (b)	% (b/a)
6-RECEITAS RECEBIDAS DO FUNDEB	23.758.000,0	19.331.174,8	81,37
6.1-Transferências de Recursos do FUNDEB	23.058.000,0	19.331.174,8	83,84
6.1.1-Principal	23.057.000,0	19.169.032,9	83,14
6.1.2-Rendimento de Aplicação Financeira	1.000,0	162.141,8	214,18
6.2- FUNDEB - Complementação da União - VAAF	350.000,0	0,0	0,00
6.2.1-Principal	350.000,0	0,0	0,00
6.2.2-Rendimento de Aplicação Financeira	0,0	0,0	0,00
6.3- FUNDEB - Complementação da União - VAAT	350.000,0	0,0	0,00
6.3.1-Principal	350.000,0	0,0	0,00
6.3.2-Rendimento de Aplicação Financeira	0,0	0,0	0,00
7-RESULTADO LÍQUIDO DAS TRANSFERÊNCIAS DO FUNDEB (6.1.1 - 4)	9.335.000,0	8.648.079,1	92,64
RECURSOS RECEBIDOS EM EXERCÍCIOS ANTERIORES E NÃO UTILIZADOS		VALOR	
8- TOTAL DOS RECURSOS DE SUPERÁVIT			207.181,9
8.1- SUPERÁVIT DO EXERCÍCIO IMEDIATAMENTE ANTERIOR			207.181,9
8.2- SUPERÁVIT RESIDUAL DE OUTROS EXERCÍCIOS			0,0
9- TOTAL DOS RECURSOS DO FUNDEB DISPONÍVEIS PARA UTILIZAÇÃO (6 + 8)			19.538.356,6

DESPESAS COM RECURSOS DO FUNDEB	DOTAÇÃO ATUALIZADA (c)	DESPESAS EMPENHADAS Até o Bimestre (d)	DESPESAS LIQUIDADAS Até o Bimestre (e)	DESPESAS PAGAS Até o Bimestre (f)
10- PROFISSIONAIS DA EDUCAÇÃO BÁSICA	19.601.940,5	18.490.168,2	18.489.668,2	18.490.168,2
10.1- Educação Infantil	5.095.370,1	5.048.920,7	5.048.920,7	5.048.920,7
10.1.1- Creche	5.095.370,1	5.048.920,7	5.048.920,7	5.048.920,7
10.1.2- Pré-escola	0,0	0,0	0,0	0,0
10.2- Ensino Fundamental	14.506.570,4	13.441.247,5	13.440.747,5	13.441.247,5
11- OUTRAS DESPESAS	4.663.241,4	1.894.721,6	1.587.032,6	1.509.907,1
11.1- Educação Infantil	507.875,0	269.695,0	269.695,0	269.695,0
11.1.1- Creche	507.875,0	269.695,0	269.695,0	269.695,0
11.1.2- Pré-escola	0,0	0,0	0,0	0,0
11.2- Ensino Fundamental	4.155.366,4	1.625.026,6	1.317.337,6	1.240.212,1
12- TOTAL DAS DESPESAS COM RECURSOS DO FUNDEB (10 + 11)	24.265.181,9	20.384.889,8	20.076.700,9	20.000.075,3

INDICADORES DO FUNDEB

DESPESAS CUSTEADAS COM RECEITAS DO FUNDEB RECEBIDAS NO EXERCÍCIO	DESPESAS EMPENHADAS Até o Bimestre (d)	DESPESAS LIQUIDADAS Até o Bimestre (e)	DESPESAS PAGAS Até o Bimestre (f)
13- Despesas com Profissionais da Educação Básica	18.282.986,3	18.282.486,3	18.282.986,3
14- Despesas Impostos e Transferências de Impostos	20.177.707,9	19.869.519,0	19.979.893,4
15- Despesas Complementação da União - VAAF	0,0	0,0	0,0
16- Despesas Complementação da União - VAAT	0,0	0,0	0,0
17- Despesas Complementação da União - VAAT Aplicadas na Educação Infantil	0,0	0,0	0,0
18- Despesas Complementação da União - VAAT Aplicadas em Despesa de Capital	0,0	0,0	0,0

INDICADORES - Art. 212-A, Inciso XI e § 3º - Constituição Federal	VALOR EXIGIDO (i)	VALOR APLICADO (j)	VALOR CONSIDERADO APÓS DEDUÇÕES (k)	% APLICADO (l)
19- Mín. 70% do FUNDEB na Remuneração dos Profissionais Educ. Básica	13.531.822,3	18.282.486,3	18.282.486,3	94,6
20- Perc. 50% da Complem. da União ao FUNDEB (VAAT) na Educ. Infantil	0,0	0,0	0,0	0,0
21- Mín de 15% da Complem. da União ao FUNDEB-VAAT em Desp. de Capital	0,0	0,0	0,0	0,0

INDICADORE - Art. 25, § 3º - Lei nº 14.113 de 2020 (Máximo de 10% do Superávit)	VALOR MÁXIMO PERMITIDO (m)	VALOR NÃO APLICADO (n)	NÃO APLICADO APÓS AJUSTE (o)	% NÃO APLICADO (p)
22- Total da Receita Recebida e não Aplicada no Exercício	1.933.117,5	-846.533,2	-846.533,2	-4,4

INDICADOR - Art. 25, § 3º - Lei nº 14.113 de 2020 (Aplicação do Superávit de Exercício Anterior)	VALOR DE SUPERÁVIT PERMITIDO NO EXER. ANTERIOR (q)	VALOR NÃO APLICADO NO EXERCÍCIO ANTERIOR (r)	VALOR DE SUPERÁVIT APLICADO ATÉ O 1º QUADR. (s)	VALOR APLIC. ATÉ O 1º QUADR QUE INTEGRARÁ O LIMITE CONSTITUCIONAL (t)	VALOR APLICADO APÓS O 1º QUADR (u)	VALOR NÃO APLICADO (v)
23- Total das Despesas custeadas com Superávit do FUNDEB	2.689.754,2	207.181,9	207.181,9	207.181,9	0,0	0,0
23.1- Total das Desp. custeadas com FUNDEB - Impostos e Transf. de Impostos	2.689.754,2	207.181,9	207.181,9	207.181,9	0,0	0,0
23.2- Total das Desp. custeadas c/ FUNDEB - Complem. União (VAAF + VAAT)	0,0	0,0	0,0	0,0	0,0	0,0

Hermes José da Silva Machado
Controlador Geral
CRC RJ 13.004/O-0

Liliane Maria Padilha Vieira Xavier
Secretária Municipal de Fazenda

Rosália Maria Santos do Vale
Chefe Geral de Contabilidade
CRC-CE 009715/O-7 TR.1

Paulo Roberto Pinheiro Pinto
PREFEITO

CHEFE DO PODER EXECUTIVO: PAULO ROBERTO PINHEIRO PINTO
RESPONSÁVEL PELA CONTABILIDADE: ROSÁLIA MARIA SANTOS DO VALE

MUNICÍPIO DE SANTO ANTONIO DE PADUA
RELATÓRIO RESUMIDO DA EXECUÇÃO ORÇAMENTÁRIA
DEMONSTRATIVO DAS RECEITAS E DESPESAS COM MANUTENÇÃO E DESENVOLVIMENTO DO ENSINO

ORÇAMENTOS FISCAL E DA SEGURIDADE SOCIAL
PERÍODO DE REFERÊNCIA : 4º Bimestre / 2022

LEI 9.394/96, art 72 - Anexo 8

R\$1,00

DESPESAS COM MANUTENÇÃO E DESENVOLVIMENTO DO ENSINO - MDE - CUSTEADAS COM RECEITAS DE IMPOSTOS (EXCETO FUNDEB)

DESPESAS COM AÇÕES TÍPICAS DE MDE - RECEITAS DE IMPOSTOS EXCETO FUNDEB (Por área de Atuação)	DOTAÇÃO ATUALIZADA (c)	DESPESAS EMPENHADAS Até o Bimestre (d)	DESPESAS LIQUIDADAS Até 4º Bim/2022 (e)	DESPESAS PAGAS Até 4º Bim/2022 (f)
24- EDUCAÇÃO INFANTIL	852.033,5	849.756,4	578.253,0	571.507,1
24.1- Creche	0,0	0,0	0,0	0,0
24.2- Pré-escola	852.033,5	849.756,4	578.253,0	571.507,1
25- ENSINO FUNDAMENTAL	12.108.963,0	10.808.517,9	8.688.176,3	8.663.686,4
26- TOTAL DAS DESPESAS COM AÇÕES DO MDE	12.960.996,5	11.658.274,4	9.266.429,3	9.235.193,5

APURAÇÃO DAS DESPESAS PARA FINS DE LIMITE MÍNIMO CONSTITUCIONAL

	VALOR
27- TOTAL DAS DESPESAS DE MDE CUSTEADAS COM RECURSOS DE IMPOSTOS	29.343.130,15
28 (-) RESULTADO LÍQUIDO DAS TRANSFERÊNCIAS DO FUNDEB = (L7)	8.648.079,15
29 (-) RESTOS A PAGAR NÃO PROCESSADOS INSCRITOS NO EXERCÍCIO SEM DISPONIBILIDADE FINANCEIRA DE RECURSOS DO FUNDEB	0,00
30 (-) RESTOS A PAGAR NÃO PROCESSADOS INSCRITOS NO EXERCÍCIO SEM DISPONIBILIDADE FINANCEIRA DE RECURSOS DE IMPOSTOS	0,00
31 (-) CANCELAMENTO, NO EXERCÍCIO, DE RESTOS A PAGAR INSCRITOS COM DISPONIBILIDADE FINANCEIRA DE RECURSOS DE IMPOSTOS VINCULADOS AO ENSINO	21.727,30
32- TOTAL DAS DESPESAS PARA FINS DE LIMITE (27 - (28 + 29 + 30 + 31))	20.673.323,70

APURAÇÃO DO LIMITE MÍNIMO CONSTITUCIONAL

	VALOR EXIGIDO (x)	VALOR APLICADO (w)	% APLICADO (y)
33- APLICAÇÃO EM MDE SOBRE A RECEITA RESULTANTE DE IMPOSTOS	17.335.570,66	20.673.323,70	29,81

RESTOS A PAGAR INSCRITOS EM EXERCÍCIOS ANTERIORES COM DISPONIBILIDADE FINANCEIRA DE RECURSOS DE IMPOSTOS DO FUNDEB

	SALDO INICIAL (x)	RP LIQUIDADOS (aa)	RP PAGOS (ab)	RP CANCELADOS (ac)	SALDO FINAL (ad)
34- RESTOS A PAGAR DE DESPESAS COM MDE	2.172.317,98	1.178.364,01	1.178.364,01	21.727,30	972.226,67
34.1- Executados com recursos de Impostos e Transferências de Impostos	1.472.784,70	1.178.364,01	1.178.364,01	21.727,30	272.693,39
34.2- Executados com recursos do FUNDEB - Impostos	699.533,28	0,00	0,00	0,00	699.533,28
34.3- Executados com recursos do FUNDEB - VAAF e VAAT	0,00	0,00	0,00	0,00	0,00

RECEITAS ADICIONAIS PRA FINANCIAMENTO DO ENSINO

	PREVISÃO ATUALIZADA (a)	RECEITAS REALIZADAS Até o Bimestre (b)
35- RECEITA DE TRANSFERÊNCIAS DO FNDE (incluindo rendimentos de aplicação Financeira)	4.299.000,0	2.701.820,9
35.1- Salário-Educação	3.508.000,0	2.279.090,3
35.2- PDDE	2.860,0	4.100,0
35.3- Transferências Diretas - PNAE	584.240,0	367.990,8
35.4- PNATE	72.000,0	50.639,8
35.5- Outras Transferências do FNDE	131.900,0	0,0
36- RECEITA DE TRANSFERÊNCIAS DE CONVÊNIO	0,0	0,0
37- RECEITA DE ROYALTIES DESTINADOS À EDUCAÇÃO	209.000,0	2.407.836,0
38- RECEITA DE OPERAÇÕES DE CRÉDITO	0,0	0,0
39- OUTRAS RECEITAS PARA FINANCIAMENTO DO ENSINO	0,0	0,0
40- TOTAL RECEITAS ADICIONAIS PARA FINANCIAMENTO DO ENSINO (35 + 36 + 37 + 38 + 39))	4.508.000,0	5.109.656,9

DESPESAS CUSTEADAS COM RECEITAS ADICIONAIS PARA FINANCIAMENTO DO ENSINO (Por Área de Atuação)

	DOTAÇÃO ATUALIZADA (c)	DESPESAS EMPENHADAS Até o Bimestre (d)	DESPESAS LIQUIDADAS Até o Bimestre (e)	DESPESAS PAGAS Até o Bimestre (f)
41- EDUCAÇÃO INFANTIL	838.535,51	703.183,42	168.369,65	168.369,65
41.1- Creche	100.000,00	49.640,30	49.640,30	49.640,30
41.2- Pré-escola	738.535,51	653.543,12	118.729,35	118.729,35
42- ENSINO FUNDAMENTAL	5.112.133,57	4.000.505,65	2.930.072,74	2.757.965,17
43- ENSINO MÉDIO	134.834,46	0,00	0,00	0,00
44- ENSINO SUPERIOR	0,00	0,00	0,00	0,00
45- ENSINO PROFISSIONAL NÃO INTEGRADO AO ENSINO REGULAR	0,00	0,00	0,00	0,00
46- TOTAL DE DESPESAS CUSTEADAS COM RECURSOS ADICIONAIS PARA FINANCIAMENTO DO ENSINO	6.085.503,54	4.703.689,07	3.098.442,39	2.926.334,82

Hermes José da Silveira Machado
Controlador Geral
CRC RJ 13.0044/O-0
Matrícula 18180-3

Liliane Maria Padilha Vieira Xavier
Secretária Municipal de Fazenda
Matrícula 12609-8

Rosalina Maria Santos do Vale
Chefe Geral da Contabilidade
CRC-CE 009715/O-7 TRJ

Paulo Roberto Pinheiro Pinto
PREFEITO


CHEFE DO PODER EXECUTIVO: PAULO ROBERTO PINHEIRO PINTO
RESPONSÁVEL PELA CONTABILIDADE: ROSÁLIA MARIA SANTOS DO VALE

MUNICÍPIO DE SANTO ANTONIO DE PADUA
RELATÓRIO RESUMIDO DA EXECUÇÃO ORÇAMENTÁRIA
DEMONSTRATIVO DAS RECEITAS E DESPESAS COM MANUTENÇÃO E DESENVOLVIMENTO DO ENSINO
DEMONSTRATIVO DAS RECEITAS E DESPESAS COM MANUTENÇÃO E DESENVOLVIMENTO DO ENSINO
ORÇAMENTOS FISCAL E DA SEGURIDADE SOCIAL
PERÍODO DE REFERÊNCIA : 4º Bimestre / 2022

LEI 9.394/96, art 72 - Anexo 8

R\$ Milhares

TOTAL GERAL DAS DESPESAS COM EDUCAÇÃO	DOTAÇÃO ATUALIZADA (c)	DESPESAS EMPENHADAS Até o Bimestre (d)	DESPESAS LIQUIDADAS Até o Bimestre (e)	DESPESAS PAGAS Até o Bimestre (f)
47- TOTAL GERAL DAS DESPESAS COM EDUCAÇÃO	43.307.127,80	36.779.452,44	32.474.671,74	32.271.328,33
47.1- Despesas Correntes	42.401.708,47	36.209.388,88	32.052.461,74	31.849.118,33
47.1.1- Pessoal Ativo	26.740.867,54	21.974.702,01	21.974.702,01	21.974.702,01
47.1.2- Pessoal Inativo	0,00	0,00	0,00	0,00
47.1.3- Transferências às instituições comunitárias, confessionais ou filantrópicas sem fin	0,00	0,00	0,00	0,00
47.1.4- Outras Despesas Correntes	15.660.840,93	14.234.686,87	10.077.759,73	9.874.416,32
47.2- Despesas de Capital	905.419,33	570.063,56	422.210,00	422.210,00
47.2.1- Transferências às instituições comunitárias, confessionais ou filantrópicas sem fin	0,00	0,00	0,00	0,00
47.2.2- Outras Despesas de Capital	905.419,33	570.063,56	422.210,00	422.210,00


Hermes José da Silva Machado
Controlador Geral
CRC RJ 13.0044/O-0
Matrícula 18180-3


Lilliane Maria Padilha Vieira Xavier
Secretária Municipal de Fazenda
Matrícula 12609-8


Rosália Maria Santos do Vale
Chefe Geral da Contabilidade
CRC-CE 009715/O-7 TRJ


Paulo Roberto Pinheiro Pinto
PREFEITO

CONTROLE DA DISPONIBILIDADE FINANCEIRA E CONCILIAÇÃO BANCÁRIA	FUNDEB (ae)	SALÁRIO EDUCAÇÃO (af)
48- DISPONIBILIDADE FINANCEIRA EM 31 DE DEZEMBRO DE <EXERCÍCIO ANTERIOR>	906.715,15	865.120,24
49- (+) INGRESSO DE RECURSOS ATÉ O BIMESTRE	19.331.174,75	2.279.090,33
50- (-) PAGAMENTOS EFETUADOS ATÉ O BIMESTRE (orçamentário e restos a pagar)	20.109.800,05	1.818.978,06
51- (=) DISPONIBILIDADE FINANCEIRA ATÉ O BIMESTRE	128.089,85	1.325.232,51
52- (+) AJUSTES POSITIVOS	835.530,65	907.148,39
53- (-) AJUSTES NEGATIVOS (OUTROS VALORES EXTRAORÇAMENTÁRIOS)	0,00	0,00
54- (=) SALDO FINANCEIRO CONCILIADO (Saldo Bancário)	963.620,50	2.232.380,90

INDICADORES AJUSTADOS

Mínimo de 70% do FUNDEB na Remuneração dos Profissionais Educação. Básica

VALOR EXIGIDO	VALOR APLICADO	% APLICADO
13.531.822,33	18.282.986,34	94,58

APLICAÇÃO EM MDE SOBRE A RECEITA RESULTANTE DE IMPOSTOS

TOTAL DAS DESPESAS DE MDE CUSTEADAS COM RECURSOS DE IMPOSTOS	(-) RESULTADO LÍQUIDO DAS TRANSFERÊNCIAS DO FUNDEB = (L7)	TOTAL DAS DESPESAS PARA FINS DE LIMITE	% APLICADO
29.422.268,73	8.648.079,15	20.774.189,58	29,96

RESULTADO DAS CRÍTICAS APLICADAS SOBRE A GERAÇÃO DO ANEXO 08 RREO


- Crítica 01: Ok.
- Crítica 02: Ok.
- Crítica 03: Ok.
- Crítica 04: Ok.
- Crítica 05: O Total de Receitas Adicionais para Financiamento do Ensino não pode ser menor que o Total de Despesas Custeadas com Recursos Adicionais para Financiamento do Ensino. As células 40(a) e 40(b) devem ter, respectivamente, valores maiores que os das células 46(c) e 46(f).
- Crítica 06: Ok.

Observação:

As críticas não impedem a emissão do anexo, mas é importante que sejam observadas e, eventualmente, corrigidos os dados (Especialmente os da tabela Despesas Educação), pois elas podem afetar o cálculo dos índices apresentados no relatório. Outros esclarecimentos poderão ser obtidos através do Help Desk.


Hermes José da Silveira Machado
Controlador Geral
CRC RJ 13.0044/O-0
Matrícula 18180-3


Lilliane Maria Padilha Vieira Xavier
Secretária Municipal de Fazenda
Matrícula 12609-8


Rosalia Maria Santos do Vale
Chefe Geral da Contabilidade
CRC-CE 009715/0-7 TRJ


Paulo Roberto Pinheiro Pinto
PREFEITO

MUNICÍPIO DE SANTO ANTONIO DE PADUA
RELATÓRIO RESUMIDO DA EXECUÇÃO ORÇAMENTÁRIA
DEMONSTRATIVO DAS RECEITAS DE IMPOSTOS E DAS DESPESAS PRÓPRIAS COM SAÚDE
ORÇAMENTOS FISCAL E DA SEGURIDADE SOCIAL
PERÍODO DE REFERÊNCIA : 4º Bimestre / 2022

ADCT, art 77 - Anexo 12 R\$ 1,00

RECEITAS RESULTANTES DE IMPOSTOS E TRANSFERÊNCIAS CONSTITUCIONAIS E LEGAIS	PREVISÃO INICIAL	PREVISÃO ATUALIZADA (a)	RECEITAS REALIZADAS		
			Até 4º Bim/2022 (b)	% (B/A) x 100	
RECEITA DE IMPOSTOS LÍQUIDA (I)	14.318.922,7	14.318.922,7	15.285.404,3	106,7	
Receita Resultante do Imposto Predial e Territorial - IPTU	7.819.922,7	7.819.922,7	5.487.852,6	70,2	
IPTU	5.403.922,7	5.403.922,7	4.631.888,2	85,7	
Multa, Juros de Mora, Dívida Ativa e Outros Encargos do IPTU	2.416.000,0	2.416.000,0	855.964,4	35,4	
Receita Resultante do Imposto sobre Transmissão Inter Vivos - ITBI	715.000,0	715.000,0	346.492,9	48,5	
ITBI	711.000,0	711.000,0	346.365,5	48,7	
Multa, Juros de Mora, Dívida Ativa e Outros Encargos do ITBI	4.000,0	4.000,0	127,4	3,2	
Receita Resultante do Imposto sobre Serviços de Qualquer Natureza - ISS	3.334.000,0	3.334.000,0	6.449.134,0	193,4	
ISS	3.000.000,0	3.000.000,0	6.314.159,1	210,5	
Multa, Juros de Mora, Dívida Ativa e Outros Encargos do ISS	334.000,0	334.000,0	134.974,9	40,4	
Receita Resultante do Imposto sobre a e Proventos de Qualquer Natureza Relido na Fonte - IRRF	2.450.000,0	2.450.000,0	3.001.924,8	122,5	
RECEITAS DE TRANSFERÊNCIAS CONSTITUCIONAIS E LEGAIS (II)	68.690.000,0	68.690.000,0	52.604.769,0	76,6	
Cota-Parte FPM	26.700.000,0	26.700.000,0	23.701.429,5	88,8	
Cota-Parte ITR	10.000,0	10.000,0	3.830,5	38,3	
Cota-Parte ICMS	34.500.000,0	34.500.000,0	23.969.387,9	69,5	
Cota-Parte IPVA	6.300.000,0	6.300.000,0	4.342.199,1	68,9	
Cota-Parte IPI-Exportação	1.100.000,0	1.100.000,0	587.922,0	53,4	
Compensações Financeiras Provenientes de Impostos e Transferências Constitucionais	80.000,0	80.000,0	0,0	0,0	
Desoneração ICMS (LC 87/1996)	80.000,0	80.000,0	0,0	0,0	
Outras	0,0	0,0	0,0	0,0	
Total das Receitas Resultantes de Impostos e Transferências Constitucionais e Legais (III)=(I)+(II)	83.008.922,7	83.008.922,7	67.890.173,3	81,8	
DESPESAS COM AÇÕES E SERVIÇOS PÚBLICOS DE SAÚDE (ASPS) - POR SUBFUNÇÃO E CATEGORIA ECONÔMICA	DOTAÇÃO INICIAL	DOTAÇÃO ATUALIZADA (c)	DESPESAS EMPENHADAS	DESPESAS LIQUIDADAS	DESPESAS PAGAS
ATENÇÃO BÁSICA (IV)	5.000,0	0,0	Até 4º Bim/2022 (d)	Até 4º Bim/2022 (e)	Até 4º Bim/2022 (f)
Despesas Correntes	0,0	0,0	% (d/c) x 100	% (e/c) x 100	% (f/c) x 100
Despesas de Capital	5.000,0	0,0			
ASSISTÊNCIA HOSPITALAR E AMBULATORIAL (V)	3.567.000,0	3.288.737,0			
Despesas Correntes	3.532.000,0	3.231.237,0	3.286.741,0	1.529.905,2	1.529.905,2
Despesas de Capital	35.000,0	57.500,0	3.229.329,6	1.484.547,8	1.484.547,8
SUPORTE PROFILÁTICO E TERAPÊUTICO (VI)	72.000,0	27.000,0	57.411,4	45.357,4	45.357,4
Despesas Correntes	71.000,0	26.000,0	11.670,0	0,0	0,0
Despesas de Capital	1.000,0	1.000,0	11.670,0	0,0	0,0
VIGILÂNCIA SANITÁRIA (VII)	43.000,0	0,0	0,0	0,0	0,0
Despesas Correntes	42.000,0	0,0	0,0	0,0	0,0
Despesas de Capital	1.000,0	0,0	0,0	0,0	0,0
VIGILÂNCIA EPIDEMIOLÓGICA (VIII)	18.000,0	0,0	0,0	0,0	0,0
Despesas Correntes	18.000,0	0,0	0,0	0,0	0,0
Despesas de Capital	0,0	0,0	0,0	0,0	0,0
Total das Despesas com Ações e Serviços Públicos de Saúde (ASPS) - POR SUBFUNÇÃO E CATEGORIA ECONÔMICA	9.572.000,0	9.572.000,0	83.008.922,7	83.008.922,7	83.008.922,7

CHEFE DO PODER EXECUTIVO: PAULO ROBERTO PINHEIRO PINTO
RESPONSÁVEL PELA CONTABILIDADE: ROSALIA MARIA SANTOS DO VALE
SIGFIS - Versão 2022

Paulo Roberto Pinheiro Pinto
PREFEITO

Rosalia Maria Santos do Vale
Data de Emissão: 09/07/2022
CRC-CE 009715/0-7 T11

Liliane Maria Padilha Vieira Xavier
Secretaria Municipal de Fazenda
Marrizópolis 15.000,0

Hermes José da Silveira Machado
Controlador Geral
CRC 0113 000410 0

Anexo 12 do RREO

MUNICÍPIO DE SANTO ANTONIO DE PADUA
RELATÓRIO RESUMIDO DA EXECUÇÃO ORÇAMENTÁRIA
DEMONSTRATIVO DAS RECEITAS DE IMPOSTOS E DAS DESPESAS PRÓPRIAS COM SAÚDE
ORÇAMENTOS FISCAL E DA SEGURIDADE SOCIAL
PERÍODO DE REFERÊNCIA : 4º Bimestre / 2022

ADCT, art 77 - Anexo 12

		R\$ 1,00									
ALIMENTAÇÃO E NUTRIÇÃO (IX)											
Despesas Correntes	35.000,0	0,0	0,0	0,0	0,0	0,0	0,0	0,0	0,0	0,0	0,0
Despesas de Capital	35.000,0	0,0	0,0	0,0	0,0	0,0	0,0	0,0	0,0	0,0	0,0
OUTRAS SUBFUNÇÕES (X)	0,0	0,0	0,0	0,0	0,0	0,0	0,0	0,0	0,0	0,0	0,0
Despesas Correntes	14.643.003,0	11.743.946,0	11.630.600,4	99,0	9.844.995,8	83,8	9.844.995,8	83,8	9.844.995,8	83,8	9.844.995,8
Despesas de Capital	14.597.003,0	11.355.766,0	11.244.470,4	99,0	9.461.635,8	83,3	9.461.635,8	83,3	9.461.635,8	83,3	9.461.635,8
TOTAL (X)=(IV+V+VI+VII+VIII+IX+X)	46.000,0	388.180,0	386.130,0	99,5	383.360,0	98,8	383.360,0	98,8	383.360,0	98,8	383.360,0
	18.383.003,0	15.059.683,0	14.929.011,4	242,2	11.374.901,0	130,3	11.374.901,0	130,3	11.374.901,0	130,3	11.374.901,0

APURAÇÃO DO CUMPRIMENTO DO LIMITE MÍNIMO PARA APLICAÇÃO EM ASPS

	DESPESAS EMPENHADAS (d)	DESPESAS LIQUIDADAS (e)	DESPESAS PAGAS (f)
Total das Despesas com ASPS (XII) = (XI)			
(-) Restos a Pagar Não Processados Inscritos Indevidamente no Exercício sem Disponibilidade Financeira (XIII)	14.929.011,4	11.374.901,0	11.374.901,0
(-) Despesas Custeadas com Recursos Vinculados à Parcela do Percentual Mínimo que não foi Aplicado em ASPS em Exercícios Anteriores (XIV)	0,0	0,0	0,0
(-) Despesas Custeadas com Disponibilidade de Caixa Vinculada aos Restos a Pagar Cancelados (XV)	0,0	0,0	0,0
(=) VALOR APLICADO EM ASPS (XVI) = (XII - XIII - XIV - XV)	14.929.011,4	11.374.901,0	11.374.901,0
Despesa Mínima a ser Aplicada em ASPS (XVII) = (III) x 15% (LC 141/2012)			10.183.526,0
Despesa Mínima a ser Aplicada em ASPS (XVII) = (III) x % (Lei Orgânica Municipal)			0,0
Diferença entre o Valor Aplicado e a Despesa Mínima a ser Aplicada (XVIII) = (XVI) (d ou e) - (XVII)	0,0	1.191.375,0	0,0
Limite não Cumprido (XIX) = (XVIII) (Quando valor for inferior a zero)			0,0
PERCENTUAL DA RECEITA DE IMPOSTOS E TRANSFERÊNCIAS CONSTITUCIONAIS E LEGAIS APLICADO EM ASPS (XVIII/III) * 100 (mínimo de 15% conforme LC nº 141/2012 ou % da Lei Orgânica Municipal)	22,0	16,8	

CONTROLE DO VALOR REFERENTE AO PERCENTUAL MÍNIMO NÃO CUMPRIDO EM EXERCÍCIOS ANTERIORES PARA

FINS DE APLICAÇÃO DOS RECURSOS VINCULADOS CONFORME ARTIGOS 25 E 26 DA LC 141/2012

	Saldo Inicial (no exercício atual) h	Despesas Custeadas no Exercício de Referência		Saldo Final (não aplicado) (l) = (h-(i ou j))
		Empenhadas (i)	Liquidadas (j)	
Diferença de limite não cumprido em 2022 (saldo final = XIX d)	0,0	0,0	0,0	0,0
Diferença de limite não cumprido em 2022 (saldo final = XIX d)	0,0	0,0	0,0	0,0
Diferença de limite não cumprido em Exercícios Anteriores (saldo inicial igual ao saldo final do demonstrativo do exercício anterior)	0,0	0,0	0,0	0,0
TOTAL DA DIFERENÇA DE LIMITE NÃO CUMPRIDO EM EXERCÍCIOS ANTERIORES (XX)	0,0	0,0	0,0	0,0

EXECUÇÃO DE RESTOS A PAGAR

EXERCÍCIO DO EMPENHO	Valor Mínimo para aplicação em ASPS (m)	Valor aplicado em ASPS no exercício (n)	Valor aplicado além do limite mínimo (o) = (n-m), se < 0 então (o) = 0	Total inscrito em RP no exercício (p)	RPNP Inscritos Indevidamente no Exercício sem Disponibilidade Financeira q = (r)=(0)	Valor inscrito em RP considerado no Limite (r)=(p-(o+q)) se < 0 então (r) = (0)	Total de RP pagos (s)	Total de RP a pagar (t)	Total de RP cancelados ou prescritos (u)	Diferença entre o valor aplicado além do limite e o total do RP (v) = ((o + q) - (u))
Empenhos de 2022 (regra nova)	10.183.526,0	14.929.011,4	4.745.485,4	0,0	0,0	0,0	0,0	0,0	0,0	0,0
Empenhos de 2021 (regra nova)	0,0	0,0	0,0	0,0	0,0	0,0	0,0	0,0	0,0	0,0
Empenhos de 2018	0,0	0,0	0,0	0,0	0,0	0,0	0,0	0,0	0,0	0,0
Empenhos de 2017	0,0	0,0	0,0	0,0	0,0	0,0	0,0	0,0	0,0	0,0
Empenhos de 2016 e anteriores	0,0	0,0	0,0	0,0	0,0	0,0	0,0	0,0	0,0	0,0

CHEFE DO PODER EXECUTIVO PAULO ROBERTO PINHEIRO PINTO

RESPONSÁVEL PELA CONTABILIDADE: ROSALIA MARIA SANTOS DO VALE

SIGFIS - Versão 2022 Hermes José da Silva Machado

Controlador Geral

CRC RJ 13.0044/O-0

Matrícula 12609-8

ROSELIANE

Liliane Maria Santos do Vale

Secretária Municipal de Fazenda

CRC-CE 009715/O-7 Tr.1

Matrícula 12609-8

Rosalia Maria Santos do Vale

Chefe Geral de Contabilidade

26/09/2022 19:35h

CRC-CE 009715/O-7 Tr.1

Matrícula 12609-8

Paulo Roberto Pinheiro Pinto

PREFEITO

19/09/2022 19:35h

CRC-CE 009715/O-7 Tr.1

Matrícula 12609-8

MUNICÍPIO DE SANTO ANTONIO DE PADUA
 RELATÓRIO RESUMIDO DA EXECUÇÃO ORÇAMENTÁRIA
DEMONSTRATIVO DAS RECEITAS DE IMPOSTOS E DAS DESPESAS PRÓPRIAS COM SAÚDE
 ORÇAMENTOS FISCAL E DA SEGURIDADE SOCIAL
 PERÍODO DE REFERÊNCIA : 4º Bimestre / 2022

ADCT. art 77 - Anexo 12

TOTAL DOS RESTOS A PAGAR CANCELADOS OU PRESCRITOS ATÉ O FINAL DO EXERCÍCIO ATUAL QUE AFETARAM O CUMPRIMENTO DO LIMITE (XXI)	R\$ 1,00
TOTAL DOS RESTOS A PAGAR CANCELADOS OU PRESCRITOS ATÉ O FINAL DO EXERCÍCIO ANTERIOR QUE AFETARAM O CUMPRIMENTO DO LIMITE (XXII)	0,0
TOTAL DOS RESTOS A PAGAR CANCELADOS OU PRESCRITOS NO EXERCÍCIO ATUAL QUE AFETARAM O CUMPRIMENTO DO LIMITE (XXIII) = (XXI - XXII)	0,0

CONTROLE DE RESTOS A PAGAR CANCELADOS OU PRESCRITOS CONSIDERADOS PARA FINS DE APLICAÇÃO DA DISPONIBILIDADE DE CAIXA CONFORME ARTIGO 248§ 1º e 2º DA LC 141/2012

Restos a pagar cancelados ou prescritos em 2022 a serem compensados (XXIV)	Saldo Inicial (w)	Despesas Custeadas no Exercício de Referência		Saldo Final (não aplicado) (aa) = (w-x ou y)
		Empenhadas (x)	Liquidadas (v)	
Restos a pagar cancelados ou prescritos em 2022 a serem compensados (XXV)	0,0	0,0	0,0	0,0
RP cancelados ou prescritos em exercícios anteriores a serem compensados (XXVI) \ saldo inicial igual ao saldo final do demonstrativo anterior	0,0	0,0	0,0	0,0
TOTAL DE RESTOS A PAGAR CANCELADOS OU PRESCRITOS A COMPENSAR (XXVII)	0,0	0,0	0,0	0,0

RECEITAS ADICIONAIS PARA O FINANCIAMENTO DA SAÚDE NÃO COMPUTADAS NO CÁLCULO DO MÍNIMO

RECEITAS DE TRANSFERÊNCIA PARA A SAÚDE (XXVIII)	PREVISÃO ATUALIZADA (a)		RECEITAS REALIZADAS	
	PREVISÃO INICIAL	<Período Atual>	<Período Atual>	% (B/A) x 100
Provenientes da União	0,0	0,0	0,0	0,0
Provenientes dos Estados	0,0	0,0	0,0	0,0
Provenientes de Outros Municípios	0,0	0,0	0,0	0,0
RECEITAS DE OPERAÇÕES DE CRÉDITO INTERNAS E EXTERNAS VINCULADAS À SAÚDE (XXIX)	0,0	0,0	0,0	0,0
OUTRAS RECEITAS (XXX)	0,0	0,0	0,0	0,0
TOTAL DE RECEITAS ADICIONAIS PARA FINANCIAMENTO DA SAÚDE (XXXI) = (XXVIII+XXIX+XXX)	0,0	0,0	0,0	0,0

DESPESAS COM SAÚDE POR SUBFUNÇÕES E CATEGORIA ECONÔMICA NÃO COMPUTADAS NO CÁLCULO DO MÍNIMO

ATENÇÃO BÁSICA (XXXII)	DOTAÇÃO INICIAL	DOTAÇÃO ATUALIZADA (c)	DESPESAS EMPENHADAS		DESPESAS LIQUIDADAS		DESPESAS PAGAS	
			Até 4º Bim/2022 (d)	% (d/c) x 100	Até 4º Bim/2022 (e)	% (e/c) x 100	Até 4º Bim/2022 (f)	% (f/c) x 100
Despesas Correntes	1.895.000,0	4.400.000,0	3.680.929,6	83,7	1.928.416,3	43,8	1.903.902,0	43,3
Despesas de Capital	1.805.000,0	3.896.000,0	3.242.040,2	83,2	1.611.315,3	41,4	1.588.801,0	40,8
ASSISTÊNCIA HOSPITALAR E AMBULATORIAL (XXXIII)	90.000,0	504.000,0	438.889,4	87,1	315.101,0	62,5	315.101,0	62,5
Despesas Correntes	11.897.000,0	42.531.866,0	20.093.889,7	47,2	11.000.269,0	25,9	10.984.254,0	25,8
Despesas de Capital	11.805.000,0	20.953.866,0	16.544.568,3	79,0	9.804.280,5	46,8	9.788.265,5	46,7
SUPORTE PROFILÁTICO E TERAPÊUTICO (XXXIV)	92.000,0	21.578.000,0	3.549.321,5	16,4	1.195.988,5	5,5	1.195.988,5	5,5
Despesas Correntes	737.000,0	3.107.000,0	2.499.078,8	80,4	2.110.309,5	67,9	2.048.433,3	65,9
Despesas de Capital	1.000,0	3.106.000,0	2.499.078,8	80,5	2.110.309,5	67,9	2.048.433,3	66,0
VIGILÂNCIA SANITÁRIA (XXXV)	205.000,0	445.000,0	151.981,5	34,2	106.738,7	24,0	106.738,7	24,0
Despesas Correntes	200.000,0	250.000,0	129.466,5	51,8	84.223,7	33,7	84.223,7	33,7
Despesas de Capital	5.000,0	195.000,0	22.515,0	11,5	22.515,0	11,5	22.515,0	11,5
VIGILÂNCIA EPIDEMIOLÓGICA (XXXVI)	301.000,0	643.350,0	362.061,6	56,3	297.404,7	44,4	297.404,7	46,2
Despesas Correntes	291.000,0	311.000,0	202.705,2	65,2	138.048,3	44,4	138.048,3	44,4
Despesas de Capital	10.000,0	332.350,0	159.356,4	47,9	159.356,4	47,9	159.356,4	47,9
ALIMENTAÇÃO E NUTRIÇÃO (XXXVII)	320.000,0	320.000,0	117.306,1	36,7	82.628,6	25,8	82.628,6	25,8
Despesas Correntes	320.000,0	320.000,0	117.306,1	36,7	82.628,6	25,8	82.628,6	25,8

CHEFE DO PODER EXECUTIVO: PAULO ROBERTO PINHEIRO PINTO

RESPONSÁVEL PELA CONTABILIDADE: ROSÁLIA MARIA SANTOS DO VALE
 Controlador Geral
 CRC RJ 22.444/O-0
 Matricula 12609-8

Rosalia Maria Santos do Vale
 Controlador Geral
 CRC-CE 009715/O-7 TR 1

19:35h

26/09/2022

Paulo Roberto Pinheiro Pinto
 PREFEITO

Anexo 12 do RREO

MUNICÍPIO DE SANTO ANTONIO DE PADUA
RELATÓRIO RESUMIDO DA EXECUÇÃO ORÇAMENTÁRIA
DEMONSTRATIVO DAS RECEITAS DE IMPOSTOS E DAS DESPESAS PRÓPRIAS COM SAÚDE
ORÇAMENTOS FISCAL E DA SEGURIDADE SOCIAL
PERÍODO DE REFERÊNCIA : 4º Bimestre / 2022

ADCT, art 77 - Anexo 12

R\$ 1,00

Despesas de Capital	0,0	0,0	0,0	0,0	0,0	0,0	0,0	0,0	0,0	0,0	0,0	0,0	0,0
OUTRAS SUBFUNÇÕES (XXXVIII)	5.919.001,0	8.858.621,7	6.660.884,1	6.660.884,1	0,0	5.615.575,3	63,4	5.611.836,5	5.611.836,5	63,3	5.597.567,0	64,9	5.597.567,0
Despesas Correntes	5.862.001,0	8.629.345,7	6.590.485,3	6.590.485,3	76,4	5.597.955,8	64,9	5.597.955,8	5.597.955,8	64,9	14.269,5	6,2	14.269,5
Despesas de Capital	57.000,0	229.276,0	70.398,8	70.398,8	30,7	17.619,5	7,7	17.619,5	17.619,5	6,2	21.035.197,8	294,4	21.035.197,8
TOTAL (XXXIX)=(XXXII+XXXIII+XXXIV+XXXV+XXXVI+XXXVII+XXXVIII)	21.274.001,0	60.305.837,7	33.566.131,4	33.566.131,4	413,6	21.139.342,1	297,0	21.139.342,1	21.139.342,1	294,4	21.035.197,8	294,4	21.035.197,8


DESPESAS COM SAÚDE NÃO COMPUTADAS NO CÁLCULO DO MÍNIMO

DESPESAS TOTAIS COM SAÚDE EXECUTADAS COM RECURSOS PRÓPRIOS E COM RECURSOS TRANSFERIDOS DE OUTROS ENTES	DOTAÇÃO INICIAL	DOTAÇÃO ATUALIZADA (c)	DESPESAS EMPENHADAS		DESPESAS LIQUIDADAS		DESPESAS PAGAS	
			Até 4º Bim/2022 (d)	% (d/c) x100	Até 4º Bim/2022 (e)	% (e/c) x100	Até 4º Bim/2022 (f)	% (f/c) x100
ATENÇÃO BÁSICA (XL)=(IV+XXXII)	1.900.000,0	4.400.000,0	3.680.929,6	83,7	1.926.416,3	43,8	1.903.902,0	43,3
ASSISTÊNCIA HOSPITALAR E AMBULATORIAL (XLI)=(V+XXXIII)	15.464.000,0	45.820.603,0	23.380.630,7	147,2	12.530.174,2	72,4	12.514.159,2	72,3
SUORTE PROFILÁTICO E TERAPÊUTICO (XLII)=(VI+XXXIV)	809.000,0	3.134.000,0	2.510.748,8	123,7	2.110.309,5	67,9	2.048.433,3	65,9
VIGILÂNCIA SANITÁRIA (XLIII)=(VII+XXXV)	248.000,0	445.000,0	151.981,5	34,2	106.738,7	24,0	106.738,7	24,0
VIGILÂNCIA EPIDEMIOLÓGICA (XLIV)=(VIII+XXXVI)	319.000,0	643.350,0	362.061,6	56,3	297.404,7	46,2	297.404,7	46,2
ALIMENTAÇÃO E NUTRIÇÃO (XLV)=(IX+XXXVII)	355.000,0	320.000,0	117.306,1	36,7	82.628,6	25,8	82.628,6	25,8
OUTRAS SUBFUNÇÕES (XLVI)=(X+XXXVIII)	20.562.004,0	20.602.567,7	18.291.484,5	174,2	15.460.571,1	147,2	15.456.832,3	147,2
TOTAL DAS DESPESAS COM SAÚDE (XLVII)=(XI+XXXIX)	39.657.004,0	75.365.520,7	48.495.142,8	655,8	32.514.243,1	427,3	32.410.098,8	424,8
(-)Despesas executadas com recurso provenientes das transferências de recursos de outros entes	0,0	0,0	0,0	0,0	0,0	0,0	0,0	0,0
TOTAL DAS DESPESAS EXECUTADAS COM RECURSOS PRÓPRIOS (XLVIII)	39.657.004,0	75.365.520,7	48.495.142,8	655,8	32.514.243,1	427,3	32.410.098,8	424,8

Hermes José da Silva Machado
 Controlador Geral
 CRC RJ 13.0044/O-0
 Matrícula 18180-3

Liliane Maria Padilha Xavier
 Secretária Municipal de Fazenda
 Matrícula 12609-8

Rosalina Maria Santos do Vale
 Contábil Geral de Contabilidade
 CRC-CE 009715/O-7 T.R.1


 Paulo Roberto Pinheiro Pinto
 PREFEITO

MUNICÍPIO DE SANTO ANTONIO DE PADUA - PODER EXECUTIVO
RELATÓRIO RESUMIDO DA EXECUÇÃO ORÇAMENTÁRIA
DEMONSTRATIVO DAS PARCERIAS PÚBLICO-PRIVADAS

ORÇAMENTOS FISCAL E DA SEGURIDADE SOCIAL
PERÍODO DE REFERÊNCIA : 4º Bimestre / 2022

Lei nº 11.079, de 30.12.2004, arts 22 e 28 - Anexo 13

R\$ 1,00

ESPECIFICAÇÃO	SALDO TOTAL EM 31 DE DEZEMBRO DO EXERCÍCIO ANTERIOR (a)	REGISTROS EFETUADOS EM 2022										SALDO TOTAL (c) = (a) + (b)		
		NO BIMESTRE	ATÉ O BIMESTRE (b)											
TOTAL DE ATIVOS	0,0	0,0	0,0	0,0	0,0	0,0	0,0	0,0	0,0	0,0	0,0	0,0	0,0	0,0
Direitos Futuros	0,0	0,0	0,0	0,0	0,0	0,0	0,0	0,0	0,0	0,0	0,0	0,0	0,0	0,0
Ativos Contabilizados na SPE	0,0	0,0	0,0	0,0	0,0	0,0	0,0	0,0	0,0	0,0	0,0	0,0	0,0	0,0
Contrapartida para Provisões de PPP	0,0	0,0	0,0	0,0	0,0	0,0	0,0	0,0	0,0	0,0	0,0	0,0	0,0	0,0
TOTAL DE PASSIVOS (I)	0,0	0,0	0,0	0,0	0,0	0,0	0,0	0,0	0,0	0,0	0,0	0,0	0,0	0,0
Obrigações Não Relacionadas a Serviços	0,0	0,0	0,0	0,0	0,0	0,0	0,0	0,0	0,0	0,0	0,0	0,0	0,0	0,0
Contrapartida para Ativos da SPE	0,0	0,0	0,0	0,0	0,0	0,0	0,0	0,0	0,0	0,0	0,0	0,0	0,0	0,0
Provisões de PPP	0,0	0,0	0,0	0,0	0,0	0,0	0,0	0,0	0,0	0,0	0,0	0,0	0,0	0,0
GARANTIAS DE PPP(II)	0,0	0,0	0,0	0,0	0,0	0,0	0,0	0,0	0,0	0,0	0,0	0,0	0,0	0,0
SALDO LÍQUIDO DE PASSIVOS DE PPP (III) = (I-II)	0,0	0,0	0,0	0,0	0,0	0,0	0,0	0,0	0,0	0,0	0,0	0,0	0,0	0,0
PASSIVOS CONTINGENTES	0,0	0,0	0,0	0,0	0,0	0,0	0,0	0,0	0,0	0,0	0,0	0,0	0,0	0,0
Contraprestações Futuras	0,0	0,0	0,0	0,0	0,0	0,0	0,0	0,0	0,0	0,0	0,0	0,0	0,0	0,0
Riscos Não Provisionados	0,0	0,0	0,0	0,0	0,0	0,0	0,0	0,0	0,0	0,0	0,0	0,0	0,0	0,0
Outros Passivos Contingentes	0,0	0,0	0,0	0,0	0,0	0,0	0,0	0,0	0,0	0,0	0,0	0,0	0,0	0,0
ATIVOS CONTINGENTES	0,0	0,0	0,0	0,0	0,0	0,0	0,0	0,0	0,0	0,0	0,0	0,0	0,0	0,0
Serviços Futuros	0,0	0,0	0,0	0,0	0,0	0,0	0,0	0,0	0,0	0,0	0,0	0,0	0,0	0,0
Outros Ativos Contingentes	0,0	0,0	0,0	0,0	0,0	0,0	0,0	0,0	0,0	0,0	0,0	0,0	0,0	0,0
DESPESAS DE PPP		2021	2022	2023	2024	2025	2026	2027	2028	2029	2030	2031		
Do Ente Federado														
Das Estatais Não-Dependentes														
TOTAL DAS DESPESAS	0,0	0,0	0,0	0,0	0,0	0,0	0,0	0,0	0,0	0,0	0,0	0,0	0,0	0,0
RECEITA CORRENTE LÍQUIDA (RCL)	183.249.334,6	232.928.171,4	234.230.909,2	235.540.933,1	236.858.283,8	238.183.002,2	240.854.707,5	239.515.129,6	242.201.777,4	242.201.777,4	243.556.381,3	244.918.561,4	0,0	0,0
TOTAL DAS DESPESAS / RCL (%)	0,0	0,0	0,0	0,0	0,0	0,0	0,0	0,0	0,0	0,0	0,0	0,0	0,0	0,0

FONTE :

CHEFE DO PODER EXECUTIVO: PAULO ROBERTO PINHEIRO PINTO
RESPONSÁVEL PELA CONTABILIDADE: ROSÁLIA MARIA SANTOS DO VALE

SIGFIS - Versão 2022

Data de Emissão: 26/09/2022 19:35h

Hermes José do Espírito Santo
Controlador Geral
CRC RJ 13-0044/O-0
Matrícula 18180-3

Liliane Maria Padilha Vieira Xavier
Secretária Municipal de Fazenda
Matrícula 12609-8

Rosalina Maria Santos do Vale
Chefe Geral da Contabilidade
CRC-CE 009715/0-7 TRJ

Paulo Roberto Pinheiro Pinto
PREFEITO

MUNICÍPIO DE SANTO ANTONIO DE PADUA - PODER EXECUTIVO
 DEMONSTRATIVO SIMPLIFICADO DO RELATÓRIO RESUMIDO DA EXECUÇÃO ORÇAMENTÁRIA
DEMONSTRATIVO SIMPLIFICADO
 ORÇAMENTOS FISCAL E DA SEGURIDADE SOCIAL
 PERÍODO DE REFERÊNCIA : 4º Bimestre / 2022

LRF, art 48 - Anexo 14

BALANÇO ORÇAMENTÁRIO - RECEITAS		R\$1,00
		Até o bimestre
Previsão Inicial de Receita		166.013.074,7
Previsão Atualizada da Receita		166.013.074,7
Receitas Realizadas		172.887.995,0
Deficit Orçamentário		0,0
Saldos de Exercícios Anteriores (utilizados para créditos adicionais)		0,0
BALANÇO ORÇAMENTÁRIO - DESPESAS		Até o bimestre
Dotação Inicial		166.013.074,7
Créditos Adicionais		93.149.641,6
Dotação Atualizada		259.162.716,3
Despesas Empenhadas		198.017.582,8
Despesas Liquidadas		144.878.112,6
Superavit Orçamentário		0,0
DESPESAS POR FUNÇÃO/SUBFUNÇÃO		Até o bimestre
Despesas Empenhadas		198.017.582,8
Despesas Liquidadas		144.878.112,6
RECEITA CORRENTE LIQUIDA - RCL		Até o bimestre
Receita Corrente Líquida		232.928.171,4
RECEITAS/DESPESAS DOS REGIMES DE PREVIDENCIA		Até o bimestre
Regime Próprio de Previdência Social dos Servidores Públicos		6.503.110,6
Receitas Previdenciárias realizadas (III)		11.388.636,5
Despesas Previdenciárias liquidadas (IV)		-4.885.525,9
Resultado Previdenciário (III-IV)		

RESULTADOS NOMINAL E PRIMÁRIO	Meta Fixada no Anexo de Metas Fiscais da LDO (a)	Resultado Apurado Até o Bimestre (b)	% em Relação à Meta (b/a)
Resultado Nominal	0,0	25.360.284,5	0,0%
Resultado Primário	0,0	19.462.065,7	0,0%

MOVIMENTAÇÃO DE RESTOS A PAGAR	Inscrição	Cancelamento até o bimestre	Pagamento até o bimestre	Saldo a pagar
POR PODER				
RESTOS A PAGAR PROCESSADOS				
Poder Executivo	3.671.066,7	0,0	1.808.643,0	1.862.423,7
Poder Legislativo	0,0	0,0	0,0	0,0
RESTOS A PAGAR NÃO PROCESSADOS				
Poder Executivo	21.637.606,9	145.202,9	5.962.891,7	15.529.512,3
Poder Legislativo	950,0	0,0	0,0	950,0
TOTAL	25.309.623,6	145.202,9	7.771.534,7	17.392.886,0

DESPESAS COM MANUTENÇÃO E DESENVOLVIMENTO DO ENSINO - MDE	Valor Apurado até o bimestre	Limites Constitucionais Anuais	
		%Mínimo a Aplicar Exerc	%Aplicado até o bimestre
Mínimo Anual de 25% das Receitas de Impostos na Manutenção e Desenvolvimento do Ensino - MDE	20.673.323,7	25%	29,8%
Mínimo Anual de 70% do FUNDEB na Remuneração do Magistério com Ensino Fundamental e Educação Infantil	18.282.486,3	70%	94,6%

RECEITAS DE OPERAÇÕES DE CRÉDITO E DESPESAS DE CAPITAL	Valor Apurado Até o Bimestre	Saldo a Realizar
Receita de Operação de Crédito		
Despesa de Capital Líquida		

PROJEÇÃO ATUARIAL DOS REGIMES DE PREVIDÊNCIA	Exercício em Referência	10º Exercício	20º Exercício	35º Exercício
Regime Próprio de Previdência Social dos Servidores Públicos				
Receitas Previdenciárias (IV)				
Despesas Previdenciárias (V)				
Resultado Previdenciário (VI)=(IV-V)				

RECEITA DA ALIENAÇÃO DE ATIVOS E APLICAÇÃO DOS RECURSOS	Valor Apurado Até o Bimestre	Saldo a Realizar
Receita de Capital Resultante da Alienação de Ativos		
Aplicação dos Recursos da Alienação de Ativos		

DESPESAS COM AÇÕES E SERVIÇOS PÚBLICOS DE SAÚDE	Valor Apurado Até o Bimestre	Limite Constitucional Anual	
		%Mínimo a Aplicar no Exercício	% Aplicado até o bimestre
Despesas Próprias com Ações e Serviços Públicos de Saúde	11.374.901,0	0,0%	16,8%

DESPESAS DE CARÁTER CONTINUADO, DERIVADAS DE PPP'S CONTRATADAS	Valor Apurado no Exercício Corrente
Total das despesas / RCL (%)	0,0%

FONTE :
 Nota :
 CHEFE DO PODER EXECUTIVO: PAULO ROBERTO PINHEIRO PINTO
 RESPONSÁVEL PELA CONTABILIDADE: ROSÁLIA MARIA SANTOS DO VALE

Hermes José de Silveira Machado
 Controlador Geral
 CRC RJ 13.0044/O-0
 Matrícula 18180-3

ROCOMO
 Lilliane Maria Padua Vieira Xavier
 Secretária Municipal de Fazenda
 Matrícula 12609-8

Rosália Maria Santos do Vale
 Controlador Geral da Contabilidade
 CRC-CE 009715/M-7 791
ROBERTO PINHEIRO PINHEIRO
 PREFEITO