

**MUNICÍPIO DE SANTO ANTONIO DE PADUA**  
**RELATÓRIO RESUMIDO DA EXECUÇÃO ORÇAMENTÁRIA**  
**BALANÇO ORÇAMENTÁRIO**  
**ORÇAMENTOS FISCAL E DA SEGURIDADE SOCIAL**  
**PERÍODO DE REFERÊNCIA : 3º Bimestre / 2022**

RREO - Anexo 1 (LRF, Art 52, inciso I, linhas "a" e "b" do inciso II e §

R\$1,00

RECEITAS	PREVISÃO INICIAL	PREVISÃO ATUALIZADA (a)	RECEITAS REALIZADAS				SALDO A REALIZAR (a-c)
			No Bimestre (b)	% (b/a)	Até 06/2022 (c)	% (c/a)	
<b>RECEITAS (EXCETO INTRA-ORÇAMENTÁRIAS) (I)</b>	157.561.074,7	157.561.074,7	42.914.460,4	27,2	131.328.597,5	83,4	26.232.477,2
<b>RECEITAS CORRENTES</b>	157.561.074,7	157.561.074,7	43.408.260,4	27,6	131.822.397,5	83,7	25.738.677,2
IMPOSTOS, TAXAS E CONTRIBUIÇÕES DE MELHORIA	16.923.212,7	16.923.212,7	4.423.563,3	26,1	12.145.429,4	71,8	4.777.783,3
Impostos	14.318.922,7	14.318.922,7	4.071.513,9	28,4	11.043.297,4	77,1	3.275.625,3
Taxas	2.604.290,0	2.604.290,0	352.049,3	13,5	1.102.132,0	42,3	1.502.158,0
Contribuições de Melhoria	0,0	0,0	0,0	0,0	0,0	0,0	0,0
CONTRIBUIÇÕES	12.017.850,0	12.017.850,0	1.676.078,3	13,9	4.460.781,6	37,1	7.557.068,4
Contribuições Sociais	8.502.850,0	8.502.850,0	924.106,4	10,9	2.289.890,1	26,9	6.212.959,9
Contribuições Econômicas	0,0	0,0	0,0	0,0	0,0	0,0	0,0
Contrib. para o Custeio do Serv. de Iluminação Pública	3.515.000,0	3.515.000,0	751.971,9	21,4	2.170.891,4	61,8	1.344.108,6
RECEITA PATRIMONIAL	2.108.060,0	2.108.060,0	1.509.364,4	71,6	4.297.866,0	203,9	-2.189.806,0
Exploração do Patrimônio Imobiliário do Estado	0,0	0,0	0,0	0,0	0,0	0,0	0,0
Valores Mobiliários	2.108.060,0	2.108.060,0	1.509.364,4	71,6	4.297.866,0	203,9	-2.189.806,0
Deleg. Serv. Públ. Med. Concess., Permiss., Autoriz., Licença.	0,0	0,0	0,0	0,0	0,0	0,0	0,0
Cessão de Direitos	0,0	0,0	0,0	0,0	0,0	0,0	0,0
Demais Receitas Patrimoniais	0,0	0,0	0,0	0,0	0,0	0,0	0,0
RECEITA AGROPECUÁRIA	100,0	100,0	0,0	0,0	0,0	0,0	100,0
RECEITA INDUSTRIAL	0,0	0,0	0,0	0,0	0,0	0,0	0,0
RECEITA DE SERVIÇOS	300,0	300,0	0,0	0,0	0,0	0,0	300,0
Serviços Administrativos e Comerciais Gerais	300,0	300,0	0,0	0,0	0,0	0,0	300,0
Serviços e Atividades Ref. à Navegação e Transporte	0,0	0,0	0,0	0,0	0,0	0,0	0,0
Serviços e Atividades Ref. à Saúde	0,0	0,0	0,0	0,0	0,0	0,0	0,0
Serviços e Atividades Financeiras	0,0	0,0	0,0	0,0	0,0	0,0	0,0
Outros Serviços	0,0	0,0	0,0	0,0	0,0	0,0	0,0
TRANSFERÊNCIAS CORRENTES	125.312.052,0	125.312.052,0	35.575.123,9	28,4	109.419.568,5	87,3	15.892.483,5
Transferências da União e de suas Entidades	62.986.152,0	62.986.152,0	23.293.765,6	37,0	49.527.718,0	78,6	13.458.434,0
Transf. dos Estados, Distrito Federal e suas Entidades	39.118.900,0	39.118.900,0	7.410.017,2	18,9	44.967.089,0	114,9	-5.848.189,0
Transf. dos Municípios e suas Entidades	150.000,0	150.000,0	0,0	0,0	0,0	0,0	150.000,0
Transf. de Instituições Privadas	0,0	0,0	0,0	0,0	0,0	0,0	0,0
Transf. de Outras Instituições Públicas	23.057.000,0	23.057.000,0	4.871.341,1	21,1	14.924.761,6	64,7	8.132.238,4
Transf. do Exterior	0,0	0,0	0,0	0,0	0,0	0,0	0,0
Transf. de Pessoas Físicas	0,0	0,0	0,0	0,0	0,0	0,0	0,0
Transf. de Pagtos de Depósitos não Identificados	0,0	0,0	0,0	0,0	0,0	0,0	0,0
OUTRAS RECEITAS CORRENTES	1.199.500,0	1.199.500,0	224.130,5	18,7	1.498.752,0	124,9	-299.252,0
Multas Administrativas, Contratuais e Judiciais	149.000,0	149.000,0	36.727,0	24,6	156.441,9	105,0	-7.441,9
Indenizações, Restituições e Ressarcimentos	119.000,0	119.000,0	13.659,9	11,5	27.350,1	23,0	91.649,9
Bens, Direitos e Valores Incorporados ao Patrimônio Públ.	0,0	0,0	0,0	0,0	0,0	0,0	0,0
Demais Receitas Correntes	931.500,0	931.500,0	173.743,6	18,7	1.314.960,1	141,2	-383.460,1
RECEITAS DE CAPITAL	0,0	0,0	-493.800,0	0,0	-493.800,0	0,0	493.800,0
OPERAÇÕES DE CRÉDITO	0,0	0,0	0,0	0,0	0,0	0,0	0,0
Operações de Crédito - Mercado Interno	0,0	0,0	0,0	0,0	0,0	0,0	0,0
Operações de Crédito - Mercado Externo	0,0	0,0	0,0	0,0	0,0	0,0	0,0
ALIENAÇÃO DE BENS	0,0	0,0	-493.800,0	0,0	-493.800,0	0,0	493.800,0
Alienação de Bens Móveis	0,0	0,0	-493.800,0	0,0	-493.800,0	0,0	493.800,0
Alienação de Bens Imóveis	0,0	0,0	0,0	0,0	0,0	0,0	0,0
AMORTIZAÇÃO DE EMPRÉSTIMOS	0,0	0,0	0,0	0,0	0,0	0,0	0,0
TRANSFERÊNCIAS DE CAPITAL	0,0	0,0	0,0	0,0	0,0	0,0	0,0
Transf. da União e de suas Entidades	0,0	0,0	0,0	0,0	0,0	0,0	0,0
Transf. dos Estados e do Dist. Federal e suas Entidades	0,0	0,0	0,0	0,0	0,0	0,0	0,0
Transf. dos Municípios e sua Entidades	0,0	0,0	0,0	0,0	0,0	0,0	0,0
Transf. de Instituições Privadas	0,0	0,0	0,0	0,0	0,0	0,0	0,0
Transferência de Outras Instituições Públicas	0,0	0,0	0,0	0,0	0,0	0,0	0,0
Transferências do Exterior	0,0	0,0	0,0	0,0	0,0	0,0	0,0
Transferências de Pessoas Físicas	0,0	0,0	0,0	0,0	0,0	0,0	0,0
Transf. Provenientes de Depósitos não Identificados	0,0	0,0	0,0	0,0	0,0	0,0	0,0
OUTRAS RECEITAS DE CAPITAL	0,0	0,0	0,0	0,0	0,0	0,0	0,0
Integralização do Capital Social	0,0	0,0	0,0	0,0	0,0	0,0	0,0
Resgate de Títulos do Tesouro	0,0	0,0	0,0	0,0	0,0	0,0	0,0
Demais Receitas de Capital	0,0	0,0	0,0	0,0	0,0	0,0	0,0
<b>RECEITAS (INTRA-ORÇAMENTÁRIAS) (II)</b>	8.452.000,0	8.452.000,0	1.472.547,5	17,4	3.844.457,5	45,5	4.607.542,5
<b>SUBTOTAL DAS RECEITAS (III)=(I+II)</b>	166.013.074,7	166.013.074,7	44.387.007,9	26,7	135.173.055,0	81,4	30.840.019,7
OPERAÇÕES DE CRÉDITO - REFINANC. (IV)	0,0	0,0	0,0	0,0	0,0	0,0	0,0
Operações de Crédito Internas	0,0	0,0	0,0	0,0	0,0	0,0	0,0
Mobiliária para Refinanciamento da Dívida	0,0	0,0	0,0	0,0	0,0	0,0	0,0
Contratual para Refinanciamento da Dívida	0,0	0,0	0,0	0,0	0,0	0,0	0,0
Operações de Crédito Externas	0,0	0,0	0,0	0,0	0,0	0,0	0,0
Mobiliária para Refinanciamento da Dívida	0,0	0,0	0,0	0,0	0,0	0,0	0,0
Contratual para Refinanciamento da Dívida	0,0	0,0	0,0	0,0	0,0	0,0	0,0
<b>SUBTOTAL COM REFINANCIAMENTO (V) = (III+IV)</b>	166.013.074,7	166.013.074,7	44.387.007,9	26,7	135.173.055,0	81,4	30.840.019,7
<b>DEFICIT</b>						0,0	
<b>TOTAL (VII) = (V+VI)</b>	166.013.074,7	166.013.074,7	44.387.007,9	26,7	135.173.055,0	81,4	30.840.019,7
SALDO DE EXERCÍCIOS ANTERIORES (p/ Créditos adicionais)						0,0	
Superavit Financeiro						0,0	
Reabertura de Créditos Adicionais						0,0	
Recursos Arrecadados em Exercícios Anteriores (RPPS)						0,0	

*Rosalia Maria Santos do Vale*  
 Chefe Geral da Contabilidade  
 CRC-CE 009715/0-7 TRJ

*Liliana Maria Padilha Vieira Xavier*  
 Secretária Municipal de Fazenda  
 Matrícula 12609-8

*Hermes José de Siqueira Machado*  
 Controlador Geral  
 CRC RJ 13.0044/0-0  
 Matrícula 18180-3

Continua (1/3)

CHEFE DO PODER EXECUTIVO: PAULO ROBERTO PINHEIRO PINTO  
 RESPONSÁVEL PELA CONTABILIDADE: ROSÁLIA MARIA SANTOS DO VALE  
 SIGFIS - Versão 2022

Data de Emissão: 19/07/2022 11:57h


*Paulo Roberto Pinheiro Pinto*  
 PREFEITO

Anexo 1 do RREO


RECEITAS INTRA-ORÇAMENTÁRIAS	PREVISÃO INICIAL	PREVISÃO ATUALIZADA (a)	RECEITAS REALIZADAS				SALDO A REALIZAR (a-c)
			No Bimestre (b)	% (b/a)	Até 06/2022 (c)	% (c/a)	
RECEITAS CORRENTES	8.452.000,0	8.452.000,0	1.472.547,5	17,4	3.844.457,5	45,5	4.607.542,5
Impostos	0,0	0,0	0,0	0,0	0,0	0,0	0,0
Taxas	0,0	0,0	0,0	0,0	0,0	0,0	0,0
Contribuição de Melhoria	0,0	0,0	0,0	0,0	0,0	0,0	0,0
CONTRIBUIÇÕES	8.452.000,0	8.452.000,0	1.472.547,5	17,4	3.844.457,5	45,5	4.607.542,5
Contribuições Sociais	8.452.000,0	8.452.000,0	1.472.547,5	17,4	3.844.457,5	45,5	4.607.542,5
Contribuições Econômicas	0,0	0,0	0,0	0,0	0,0	0,0	0,0
Contr. Custeio do Serv. de Ilum. Públ.	0,0	0,0	0,0	0,0	0,0	0,0	0,0
RECEITA PATRIMONIAL	0,0	0,0	0,0	0,0	0,0	0,0	0,0
Exploração do Patrimônio Imobiliário do Estado	0,0	0,0	0,0	0,0	0,0	0,0	0,0
Valores Mobiliários	0,0	0,0	0,0	0,0	0,0	0,0	0,0
Demais Receitas Patrimoniais	0,0	0,0	0,0	0,0	0,0	0,0	0,0
RECEITA INDUSTRIAL	0,0	0,0	0,0	0,0	0,0	0,0	0,0
RECEITA DE SERVIÇOS	0,0	0,0	0,0	0,0	0,0	0,0	0,0
Serviços Adm. e Comerciais Gerais	0,0	0,0	0,0	0,0	0,0	0,0	0,0
Serviços Ref. à Navegação e ao Transporte	0,0	0,0	0,0	0,0	0,0	0,0	0,0
Outros Serviços	0,0	0,0	0,0	0,0	0,0	0,0	0,0
OUTRAS RECEITAS CORRENTES	0,0	0,0	0,0	0,0	0,0	0,0	0,0
Multas Adm., Contratuais e Judiciais	0,0	0,0	0,0	0,0	0,0	0,0	0,0
Indenizações, Restituições e Ressarcimentos	0,0	0,0	0,0	0,0	0,0	0,0	0,0
Demais Receitas Correntes	0,0	0,0	0,0	0,0	0,0	0,0	0,0
RECEITAS DE CAPITAL	0,0	0,0	0,0	0,0	0,0	0,0	0,0
ALIENAÇÃO DE BENS	0,0	0,0	0,0	0,0	0,0	0,0	0,0
Alienação de Bens Móveis	0,0	0,0	0,0	0,0	0,0	0,0	0,0
Alienação de Bens Imóveis	0,0	0,0	0,0	0,0	0,0	0,0	0,0
Alienação de Bens Intangíveis	0,0	0,0	0,0	0,0	0,0	0,0	0,0
AMORTIZAÇÃO DE EMPRÉSTIMOS	0,0	0,0	0,0	0,0	0,0	0,0	0,0
OUTRAS RECEITAS DE CAPITAL	0,0	0,0	0,0	0,0	0,0	0,0	0,0
Integralização do Capital Social	0,0	0,0	0,0	0,0	0,0	0,0	0,0
Demais Receitas de Capital	0,0	0,0	0,0	0,0	0,0	0,0	0,0
TOTAL	8.452.000,0	8.452.000,0	1.472.547,5	17,4	3.844.457,5	45,5	4.607.542,5

Fonte : SECRETARIA MUNICIPAL DE FAZENDA

Continua (2/3)

  
**Rosalia Maria Santos do Vale**  
 Chefe Geral da Contabilidade  
 CRC-CE 009715/O-7 TR.I

  
**Liliane Maria Padilha Vieira Xavier**  
 Secretária Municipal de Fazenda  
 Matrícula 12609-8

  
**Hermes José da Silveira Machado**  
 Controlador Geral  
 CRC RJ 13.0044/O-0  
 Matrícula 18180-3

  
**Paulo Roberto Pinheiro Pinto**  
 PREFEITO



MUNICÍPIO DE SANTO ANTONIO DE PADUA  
RELATÓRIO RESUMIDO DA EXECUÇÃO ORÇAMENTÁRIA  
DEMONSTRATIVO DA EXECUÇÃO DAS DESPESAS POR FUNÇÃO / SUBFUNÇÃO  
ORÇAMENTOS FISCAL E DA SEGURIDADE SOCIAL

PERÍODO DE REFERÊNCIA : 3º Bimestre / 2022

RREO - Anexo 2 (LRF, Art. 52, Inciso II, alínea "c")

FUNÇÃO / SUBFUNÇÃO	DOTAÇÃO INICIAL	DOTAÇÃO ATUALIZADA	DESPESAS EMPENHADAS		SALDO		DESPESAS LIQUIDADAS		SALDO (e) = (a-d)
			No Bimestre	Até 06/2022 (b)	% (b/total b)	(c) = (a-b)	No Bimestre	Até 06/2022 (d)	
<b>DESPESAS (EXCETO INTRA-ORÇAMENTÁRIAS) (I)</b>									
<b>Legislativa</b>	157.337.874,7	200.514.791,9	38.432.710,0	147.794.710,0	97,7	52.720.081,9	37.573.122,9	96.220.306,1	97,1
Ação Legislativa	5.887.005,7	6.428.274,7	635.003,2	5.459.492,6	3,6	968.782,1	855.894,6	2.661.369,5	2,7
Judiciária	2.320.000,0	2.014.960,5	310.152,8	934.795,7	0,6	1.080.164,9	311.320,2	933.419,1	0,9
Ação Judiciária	2.220.000,0	1.999.991,2	310.152,8	934.795,7	0,6	1.065.195,5	311.320,2	933.419,1	0,9
Administração Geral	100.000,0	14.969,4	0,0	0,0	0,0	14.969,4	0,0	0,0	0,0
<b>Administração</b>	27.232.006,0	28.209.050,1	5.061.012,4	21.244.029,2	14,0	6.965.020,8	5.604.837,7	15.258.272,7	15,4
Planejamento e Orçamento	6.000,0	29.514,0	25.474,0	29.333,9	0,0	180,1	200,0	4.059,9	0,0
Administração Geral	21.283.005,0	23.733.593,6	3.906.058,4	17.746.213,3	11,7	5.987.380,3	4.564.275,8	12.255.611,6	12,4
Administração Financeira	1.549.001,0	758.092,7	151.526,6	716.193,6	0,5	41.899,1	133.510,0	387.778,2	0,4
Controle Interno	9.000,0	3.925,9	0,0	2.540,0	0,0	1.385,9	2.540,0	2.540,0	0,0
Defesa Civil	95.000,0	184.000,0	31.616,4	99.629,1	0,1	84.370,9	45.055,0	83.135,3	0,1
Infra-estrutura Urbana	150.000,0	37.891,5	0,0	37.891,5	0,0	0,0	0,0	0,0	0,0
Controle Ambiental	30.000,0	27.000,0	0,0	0,0	0,0	27.000,0	0,0	0,0	0,0
Desenv. Tecnológico e Engenharia	210.000,0	97.780,0	87.080,0	92.780,0	0,1	5.000,0	0,0	5.700,0	0,0
Serviço da Dívida Interna	3.900.000,0	3.337.252,4	859.257,0	2.519.447,8	1,7	817.804,6	859.257,0	2.519.447,8	2,5
<b>Segurança Pública</b>	407.000,0	590.645,0	130.550,5	366.772,8	0,2	223.872,2	131.231,4	219.765,5	0,2
Administração Geral	212.000,0	495.145,0	130.550,5	366.772,8	0,2	128.372,2	131.231,4	219.765,5	0,2
Defesa Civil	195.000,0	95.500,0	0,0	0,0	0,0	95.500,0	0,0	0,0	0,0
<b>Assistência Social</b>	4.013.505,0	5.668.785,0	932.892,0	2.759.531,2	1,8	2.909.253,9	697.838,1	1.902.978,0	1,9
Administração Geral	3.819.502,0	5.474.782,0	932.892,0	2.759.482,2	1,8	2.715.299,9	697.838,1	1.902.929,0	1,9
Assistência ao Idoso	137.500,0	137.500,0	0,0	49,0	0,0	137.451,0	0,0	49,0	0,0
Assistência à Criança e ao Adolescente	56.503,0	56.503,0	0,0	0,0	0,0	56.503,0	0,0	0,0	0,0
<b>Previdência Social</b>	16.994.850,0	16.994.850,0	2.883.619,4	8.639.723,5	5,7	8.355.126,5	2.924.914,3	8.496.993,2	8,6
Administração Geral	1.060.850,0	1.060.850,0	154.970,8	623.240,5	0,4	437.609,5	189.235,7	500.450,0	0,5
Previdência do Regime Estatutário	15.934.000,0	15.934.000,0	2.728.648,6	8.016.483,0	5,3	7.917.517,0	2.735.678,7	7.996.543,2	8,1
<b>Saúde</b>	38.577.004,0	52.982.497,9	9.884.215,3	41.884.292,8	27,7	11.098.205,1	10.300.892,8	25.143.304,1	25,4
Administração Geral	19.316.004,0	19.160.500,9	743.140,8	15.980.706,6	10,6	3.179.794,3	3.277.866,4	9.668.421,0	9,8
Atenção Básica	1.900.000,0	4.605.000,0	1.478.571,1	2.998.603,7	2,0	1.606.396,3	789.084,6	1.260.642,0	1,3
Assistência Hospitalar e Ambulatorial	15.464.000,0	25.843.646,9	6.583.992,9	20.598.172,0	13,6	5.245.475,0	5.135.752,0	12.315.990,7	12,4
Suporte Profilático e Terapêutico	809.000,0	1.914.000,0	913.879,3	1.805.422,2	1,2	108.577,8	981.075,1	1.567.323,3	1,6
Vigilância Sanitária	248.000,0	445.000,0	8.990,6	151.023,5	0,1	293.976,5	24.380,0	80.671,8	0,1
Vigilância Epidemiológica	319.000,0	643.350,0	123.120,1	317.844,2	0,2	325.505,8	60.214,0	217.734,8	0,2
Alimentação e Nutrição	355.000,0	320.000,0	32.520,6	32.520,6	0,0	287.479,4	32.520,6	32.520,6	0,0
Desenvolvimento Científico	166.000,0	51.000,0	0,0	0,0	0,0	51.000,0	0,0	0,0	0,0

**Rosalina Maria Santos do Vale**  
Chefe Geral da Contabilidade  
Matrícula 12609-8

**Liliane Maria Padilha Vieira Xavier**  
Secretária Municipal de Fazenda  
Matrícula 12609-8

**Hermes José da Silveira Machado**  
Controlador Geral  
Matrícula 18180-3

**Paulo Roberto Pinheiro Pinto**  
SME-FEITO

CHEFE DO PODER EXECUTIVO: PAULO ROBERTO PINHEIRO PINTO  
RESPONSÁVEL PELA CONTABILIDADE: ROSALINA MARIA SANTOS DO VALE  
CRC-CE 00971570-7 TRJ

SIGFIS - Versão 2022

Data de Emissão: 19/07/2022 11:57h


Anexo II do RREO


**MUNICÍPIO DE SANTO ANTONIO DE PADUA**  
**RELATÓRIO RESUMIDO DA EXECUÇÃO ORÇAMENTÁRIA**  
**DEMONSTRATIVO DA EXECUÇÃO DAS DESPESAS POR FUNÇÃO / SUBFUNÇÃO**  
**ORÇAMENTOS FISCAL E DA SEGURIDADE SOCIAL**  
**PERÍODO DE REFERÊNCIA : 3º Bimestre / 2022**


RREO - Anexo 2 (LRF, Art. 52, Inciso II, alínea "c")


R\$1,00

FUNÇÃO / SUBFUNÇÃO	DOTAÇÃO INICIAL	DOTAÇÃO ATUALIZADA	DESPESAS EMPENHADAS		SALDO (c) = (a-b)	DESPESAS LIQUIDADAS		SALDO (e) = (a-d)		
			No Bimestre	Até 06/2022 (b)		%	No Bimestre		Até 06/2022 (d)	%
<b>Educação</b>	<b>34.595.000,0</b>	<b>39.584.743,6</b>	<b>6.675.184,4</b>	<b>27.002.761,0</b>	<b>17,9</b>	<b>8.258.732,0</b>	<b>21.216.622,1</b>	<b>21,4</b>		
Administração Geral	30.000,0	10.414,2	0,0	0,0	0,0	0,0	0,0	0,0		
Ensino Fundamental	25.440.000,0	31.501.303,6	4.982.687,3	21.915.666,5	14,5	6.680.682,4	17.033.842,3	17,2		
Ensino Médio	986.000,0	291.134,5	50.000,0	99.640,3	0,1	50.000,0	99.640,3	0,1		
Educação Infantil	7.984.000,0	7.777.595,4	1.642.497,1	4.987.454,2	3,3	1.528.049,6	4.083.139,5	4,1		
Educação de Jovens e Adultos	155.000,0	4.296,0	0,0	0,0	0,0	0,0	0,0	0,0		
<b>Cultura</b>	<b>570.000,0</b>	<b>412.699,5</b>	<b>104.411,3</b>	<b>209.943,8</b>	<b>0,1</b>	<b>77.920,4</b>	<b>140.394,3</b>	<b>0,1</b>		
Administração Geral	195.000,0	107.760,9	35.534,7	59.700,8	0,0	32.394,9	56.561,0	0,1		
Tecnologia da Informação	105.000,0	130.616,1	28.478,4	89.844,4	0,1	19.927,2	47.234,6	0,0		
Comunicação Social	50.000,0	28.822,5	16.800,0	28.800,0	0,0	2,5	5.000,0	0,0		
Difusão Cultural	220.000,0	145.500,0	23.598,2	31.598,6	0,0	113.901,4	31.598,6	0,0		
<b>Direitos da Cidadania</b>	<b>50.000,0</b>	<b>50.000,0</b>	<b>0,0</b>	<b>0,0</b>	<b>0,0</b>	<b>0,0</b>	<b>0,0</b>	<b>0,0</b>		
Assistência ao Idoso	50.000,0	50.000,0	0,0	0,0	0,0	0,0	0,0	0,0		
<b>Urbanismo</b>	<b>4.120.000,0</b>	<b>20.294.448,5</b>	<b>7.467.494,8</b>	<b>19.184.626,1</b>	<b>12,7</b>	<b>1.109.822,4</b>	<b>7.969.562,7</b>	<b>8,0</b>		
Infra-estrutura Urbana	1.720.000,0	7.736.757,8	3.383.294,9	7.260.809,8	4,8	475.948,0	2.030.266,6	2,0		
Serviços Urbanos	1.930.000,0	12.222.530,7	4.084.200,0	11.923.816,3	7,9	298.714,4	5.939.296,1	6,0		
Saneamento Básico Urbano	470.000,0	335.160,0	0,0	0,0	0,0	335.160,0	0,0	0,0		
<b>Gestão Ambiental</b>	<b>10.486.500,0</b>	<b>12.053.829,9</b>	<b>4.070,0</b>	<b>11.152.210,4</b>	<b>7,4</b>	<b>901.619,5</b>	<b>7.037.445,8</b>	<b>7,1</b>		
Preservação e Conservação Ambiental	10.384.500,0	12.002.829,9	4.070,0	11.152.210,4	7,4	850.619,5	7.037.445,8	7,1		
Recuperação de Áreas Degradadas	102.000,0	51.000,0	0,0	0,0	0,0	51.000,0	0,0	0,0		
<b>Agricultura</b>	<b>943.004,0</b>	<b>2.579.535,4</b>	<b>1.006.509,5</b>	<b>1.607.974,0</b>	<b>1,1</b>	<b>971.561,4</b>	<b>842.793,9</b>	<b>0,9</b>		
Administração Geral	340.001,0	1.425.123,8	377.996,1	976.822,9	0,6	448.300,9	790.856,2	0,8		
Fomento ao Trabalho	40.000,0	26.250,8	0,0	0,0	0,0	26.250,8	0,0	0,0		
Difusão do Conhec. Cientif./Tecn.	10.000,0	10.000,0	0,0	0,0	0,0	10.000,0	0,0	0,0		
Extensão Rural	50.000,0	854.682,0	579.213,3	579.213,3	0,4	275.448,7	0,0	0,0		
Promoção da Produção Agropecuária	503.003,0	263.498,8	49.300,0	51.937,8	0,0	211.561,1	51.937,8	0,1		
<b>Indústria</b>	<b>125.000,0</b>	<b>55.000,0</b>	<b>15.000,0</b>	<b>45.000,0</b>	<b>0,0</b>	<b>10.000,0</b>	<b>45.000,0</b>	<b>0,0</b>		
Promoção Industrial	100.000,0	0,0	0,0	0,0	0,0	0,0	0,0	0,0		
Mineração	25.000,0	55.000,0	15.000,0	45.000,0	0,0	10.000,0	45.000,0	0,0		
<b>Comércio e Serviços</b>	<b>71.000,0</b>	<b>8.670,0</b>	<b>0,0</b>	<b>0,0</b>	<b>0,0</b>	<b>8.670,0</b>	<b>0,0</b>	<b>0,0</b>		
Promoção Comercial	71.000,0	8.670,0	0,0	0,0	0,0	8.670,0	0,0	0,0		
<b>Energia</b>	<b>3.100.000,0</b>	<b>3.520.000,0</b>	<b>1.193.798,9</b>	<b>2.742.403,6</b>	<b>1,8</b>	<b>777.596,4</b>	<b>2.046.166,7</b>	<b>2,1</b>		
Consevação de Energia	3.100.000,0	3.520.000,0	1.193.798,9	2.742.403,6	1,8	777.596,4	2.046.166,7	2,1		
<b>Transporte</b>	<b>2.860.000,0</b>	<b>1.796.554,0</b>	<b>542.553,7</b>	<b>1.632.330,5</b>	<b>1,1</b>	<b>164.223,5</b>	<b>963.324,0</b>	<b>1,0</b>		
Transporte Rodoviário	2.860.000,0	1.796.554,0	542.553,7	1.632.330,5	1,1	164.223,5	963.324,0	1,0		

  
**Paulo Roberto Pinheiro Pinto**  
**PREFEITO**

  
**Rosalia Maria Santos do Vale**  
**Chefe Geral da Contabilidade**  
**CRC-CE 009715/0-7 TR.J**

  
**Liliane Maria Pacheco Vieira Xavier**  
**Secretária Municipal de Fazenda**  
**Matrícula 1.260 Anexo II do RREO**

  
**Hermes José da Silveira Machado**  
**Controlador Geral**  
**CRC RJ 13.0044/O-0**  
**Matrícula 18180-3**

**Data de Emissão: 19/07/2022 11:57h**

**MUNICÍPIO DE SANTO ANTONIO DE PADUA**  
**RELATÓRIO RESUMIDO DA EXECUÇÃO ORÇAMENTÁRIA**  
**DEMONSTRATIVO DA EXECUÇÃO DAS DESPESAS POR FUNÇÃO / SUBFUNÇÃO**  
**ORÇAMENTOS FISCAL E DA SEGURIDADE SOCIAL**

PERÍODO DE REFERÊNCIA : 3º Bimestre / 2022

RREO - Anexo 2 (LRF, Art. 52, Inciso II, alínea "c")

R\$1,00

FUNÇÃO / SUBFUNÇÃO	DOTAÇÃO INICIAL	DOTAÇÃO ATUALIZADA (a)	DESPESAS EMPENHADAS		SALDO (c) = (a-b)	DESPESAS LIQUIDADAS		SALDO (e) = (a-d)		
			No Bimestre	Até 06/2022 (b)		% (b/total b)	No Bimestre		Até 06/2022 (d)	% (d/total d)
<b>Desporto e Lazer</b>	1.034.000,0	3.318.247,8	1.586.241,9	2.928.822,8	1,9	389.425,0	817.206,7	1.342.894,8	1,4	
Turismo	428.000,0	2.224.177,0	1.354.255,6	2.031.014,3	1,3	193.162,7	585.774,2	866.566,5	0,9	
Desporto Comunitário	606.000,0	1.094.070,8	231.986,3	897.808,5	0,6	196.262,3	231.432,5	476.328,3	0,5	
<b>Reserva de Contingência</b>	3.952.000,0	3.952.000,0	0,0	0,0	0,0	3.952.000,0	0,0	0,0	0,0	
Reserva de Contingência	3.952.000,0	3.952.000,0	0,0	0,0	0,0	3.952.000,0	0,0	0,0	0,0	
<b>DESPESAS (INTRA-ORÇAMENTÁRIAS) (II)</b>	8.452.000,0	3.858.824,0	816.103,2	3.414.729,0	2,3	444.095,0	1.003.236,3	2.853.515,8	2,9	
<b>TOTAL (III) = (I + II)</b>	165.789.874,7	204.373.615,9	39.248.813,2	151.209.439,0	100,00	53.164.176,9	38.576.359,2	99.073.821,9	100,00	

FUNÇÃO / SUBFUNÇÃO	DOTAÇÃO INICIAL	DOTAÇÃO ATUALIZADA (a)	DESPESAS EMPENHADAS		SALDO (c) = (a-b)	DESPESAS LIQUIDADAS		SALDO (e) = (a-d)		
			No Bimestre	Até 06/2022 (b)		% (b/total b)	No Bimestre		Até 06/2022 (d)	% (d/total d)
<b>DESPESAS (INTRA-ORÇAMENTÁRIAS)</b>	8.452.000,0	3.858.824,0	816.103,2	3.414.729,0	2,3	444.095,0	1.003.236,3	2.853.515,8	2,9	
Legislativa	33.000,0	53.000,0	0,0	33.000,0	0,0	20.000,0	6.850,1	23.377,8	0,0	
Ação Legislativa	33.000,0	53.000,0	0,0	33.000,0	0,0	20.000,0	6.850,1	23.377,8	0,0	
<b>Administração</b>	5.820.000,0	454.199,6	170.400,3	453.593,3	0,3	606,3	170.400,3	453.593,3	0,5	
Administração Geral	5.820.000,0	454.199,6	170.400,3	453.593,3	0,3	606,3	170.400,3	453.593,3	0,5	
<b>Assistência Social</b>	0,0	45.000,0	13.179,0	38.065,1	0,0	6.934,9	13.179,0	38.065,1	0,0	
Administração Geral	0,0	45.000,0	13.179,0	38.065,1	0,0	6.934,9	13.179,0	38.065,1	0,0	
<b>Saúde</b>	1.080.000,0	980.000,0	0,0	980.000,0	0,6	0,0	180.283,0	428.409,0	0,4	
Administração Geral	1.080.000,0	980.000,0	0,0	980.000,0	0,6	0,0	180.283,0	428.409,0	0,4	
<b>Educação</b>	1.519.000,0	2.326.624,4	632.523,8	1.910.070,6	1,3	416.553,8	632.523,8	1.910.070,6	1,9	
Ensino Fundamental	1.515.000,0	2.322.624,4	632.523,8	1.910.070,6	1,3	412.553,8	632.523,8	1.910.070,6	1,9	
Educação Infantil	4.000,0	4.000,0	0,0	0,0	0,0	4.000,0	0,0	4.000,0	0,0	

**Rosalia Maria Santos do Vale**  
**Chefe Geral da Contabilidade**  
 CRC-CE 00971570-7 TR.1

**Juliana Maria Padilha Vieira Xavier**  
 Secretária Municipal de Fazenda  
 Matrícula 12609-8

**Hermes José da Silveira Machado**  
 Controlador Geral  
 CRC RJ 13.0044/O-0  
 Matrícula 18180-3

**Paulo Roberto Pinheiro Pinto**  
 PREFEITO

MUNICÍPIO DE SANTO ANTONIO DE PADUA  
RELATÓRIO RESUMIDO DA EXECUÇÃO ORÇAMENTÁRIA  
DEMONSTRATIVO DA RECEITA CORRENTE LÍQUIDA  
ORÇAMENTOS FISCAL E DA SEGURIDADE SOCIAL  
PERÍODO DE REFERÊNCIA : 3º Bimestre / 2022

LRP, art 53, inciso I - Anexo 3

R\$1,00

ESPECIFICAÇÃO	EVOLUÇÃO DA RECEITA REALIZADA NOS ÚLTIMOS 12 MESES												TOTAL ULT - 12 M.	PREVISÃO ATUALIZADA
	JUL/2021	AGO/2021	SET/2021	OUT/2021	NOV/2021	DEZ/2021	JAN/2022	FEV/2022	MAR/2022	ABR/2022	MAI/2022	JUN/2022		
<b>RECEITAS CORRENTES (I)</b>	19.396.287,1	15.237.141,0	14.898.610,0	15.831.409,5	16.947.733,5	28.695.349,2	35.686.130,1	18.446.101,0	19.660.874,4	20.121.701,8	19.281.864,7	26.625.637,3	250.828.839,6	171.283.074,7
Impostos, Taxas e Contribuições de Melhoria	1.408.721,3	1.579.206,6	1.375.115,2	1.417.532,6	1.465.123,5	2.588.926,7	904.803,2	809.943,5	1.591.907,7	4.415.211,8	2.191.274,1	2.232.289,2	21.980.055,4	16.923.212,7
Imposto s/ a Prop. Predial/Territorial Urbana (IPTU)	448.570,4	495.693,6	389.968,2	403.264,4	159.806,9	180.699,3	109.957,5	75.300,8	591.496,9	2.647.276,0	609.324,8	496.698,1	6.608.056,9	7.819.922,7
Impostos s/ Serviços de Qualquer Natureza (ISS)	460.812,5	439.507,1	475.689,5	505.394,9	760.704,0	1.050.443,4	479.538,5	393.721,4	500.549,1	719.821,9	857.967,6	1.150.148,5	7.794.298,4	3.334.000,0
Impostos s/ Transmissão de Bens Imóveis	47.376,4	63.951,9	50.666,9	86.232,3	76.445,0	39.840,0	16.660,0	24.700,0	26.802,5	50.088,2	65.304,6	89.460,0	637.527,8	715.000,0
Imposto sobre a Renda e Proventos de Qualquer Natureza	295.241,8	444.548,4	327.897,3	339.630,2	328.791,9	1.230.858,6	194.154,2	216.443,0	345.322,7	579.950,9	458.278,9	344.331,5	5.105.449,4	2.450.000,0
Outros Impostos, Taxas e Contribuições de Melhoria	156.720,2	135.505,6	130.893,3	83.010,8	139.375,7	87.065,4	104.493,0	99.778,3	127.736,5	418.074,8	200.398,2	151.651,1	1.834.722,9	2.604.290,0
<b>RECEITA DE CONTRIBUIÇÕES</b>	805.434,3	747.135,5	724.366,5	676.263,7	773.129,3	1.613.478,6	414.440,8	679.411,8	834.850,7	855.999,9	820.767,3	855.310,9	9.800.589,3	12.017.850,0
<b>RECEITA PATRIMONIAL</b>	3.012.446,5	116.330,0	191.431,5	197.829,1	504.939,8	499.942,2	393.130,6	545.470,6	1.172.667,3	677.233,1	859.965,0	649.399,5	8.820.785,2	2.108.060,0
Rendimentos de Aplicação Financeira	134.480,0	116.330,0	191.431,5	197.829,1	504.939,8	499.942,2	393.130,6	545.470,6	1.172.667,3	677.233,1	859.965,0	649.399,5	5.942.818,7	2.108.060,0
Outras Receitas Patrimoniais	2.877.966,5	0,0	0,0	0,0	0,0	0,0	0,0	0,0	0,0	0,0	0,0	0,0	2.877.966,5	0,0
Receita Agropecuária	0,0	0,0	0,0	0,0	0,0	0,0	0,0	0,0	0,0	0,0	0,0	0,0	0,0	100,0
Receita Industrial	0,0	0,0	0,0	0,0	0,0	0,0	0,0	0,0	0,0	0,0	0,0	0,0	0,0	0,0
Receita de Serviços	0,0	0,0	0,0	0,0	1.657,3	0,0	0,0	0,0	0,0	0,0	0,0	0,0	1.657,3	300,0
<b>TRANSFERÊNCIAS CORRENTES</b>	14.016.616,8	12.570.241,1	12.527.141,2	13.498.263,6	14.059.292,0	23.860.427,4	33.820.026,9	16.310.602,1	15.967.222,5	13.247.263,4	15.300.255,4	22.774.110,2	207.951.462,6	139.034.052,0
Cota-Parte do FPM	3.035.565,7	2.427.031,6	1.906.038,7	2.123.963,2	2.758.447,6	4.106.489,0	2.848.126,9	3.975.745,0	2.410.257,9	2.857.009,1	3.178.137,5	2.973.754,1	34.600.565,3	27.700.000,0
Cota-Parte do ICMS	2.801.490,0	3.203.118,4	3.133.207,4	3.361.880,8	3.528.396,8	4.478.553,4	2.947.640,1	3.209.274,5	2.666.082,7	2.875.479,2	3.316.065,8	3.285.627,7	38.806.816,8	34.500.000,0
Cota-Parte do IPVA	187.637,6	203.384,2	142.066,8	119.751,6	197.791,4	167.695,0	509.427,9	1.723.116,9	622.999,9	515.671,9	302.904,3	217.552,5	4.910.000,0	6.300.000,0
Cota-Parte do ITR	394,5	1.047,2	3.936,6	18.288,6	1.063,1	432,7	1.118,7	646,0	151,9	266,9	346,9	223,4	27.916,5	10.000,0
Transferências da LC 87/1996	0,0	0,0	0,0	0,0	0,0	0,0	0,0	0,0	0,0	0,0	0,0	0,0	0,0	80.000,0
Transferências da LC 61/1989	97.031,1	77.427,0	97.847,2	102.663,1	96.928,9	111.827,4	87.122,3	83.820,2	85.270,4	84.123,5	57.869,8	66.368,4	1.048.299,3	1.100.000,0
Transferências do FUNDEB	2.071.803,8	2.347.349,1	1.758.598,7	2.340.368,4	2.435.581,8	2.438.799,8	2.587.337,4	2.752.429,4	2.426.070,4	2.287.583,4	2.499.278,7	2.372.062,4	28.317.263,3	23.407.000,0
Outras Transferências Correntes	5.822.694,1	4.310.883,6	5.485.445,8	5.431.347,9	5.041.082,4	12.556.631,1	24.839.253,6	4.565.570,1	7.756.389,3	4.627.129,4	5.945.652,4	13.859.521,7	100.240.601,4	45.937.052,0
<b>OUTRAS RECEITAS CORRENTES</b>	153.068,2	224.227,9	80.555,6	41.520,4	143.591,6	132.574,3	153.728,7	100.673,1	94.226,2	925.993,6	109.603,0	114.527,5	2.274.290,1	1.199.500,0
<b>DEDUÇÕES (II)</b>	1.460.006,5	1.590.503,3	1.460.945,0	1.503.896,2	1.756.681,4	2.781.706,0	1.322.440,3	2.226.369,7	1.583.417,2	1.738.532,6	1.651.414,8	1.775.096,9	20.851.009,9	22.224.850,0
Contrib. p/ o Plano de Seg. Soc. Serv.	455.234,7	408.101,6	404.325,7	358.586,8	440.155,8	1.257.365,3	43.753,1	427.849,2	428.464,7	472.022,5	460.878,4	466.391,7	5.621.129,5	8.502.850,0
Compensação Financ. entre Reg. Previd.	0,0	0,0	0,0	0,0	0,0	0,0	0,0	0,0	0,0	0,0	0,0	0,0	0,0	0,0
Rendimentos de Aplicações de Recursos Previdenciários	0,0	0,0	0,0	0,0	0,0	0,0	0,0	0,0	0,0	0,0	0,0	0,0	0,0	0,0
Dedução de Receita p/ Formação do FUNDEB	1.004.771,8	1.182.401,7	1.056.619,3	1.145.309,4	1.316.525,6	1.524.340,7	1.278.687,2	1.798.520,5	1.156.952,5	1.266.510,1	1.190.536,4	1.308.705,2	15.229.880,4	13.722.000,0
<b>RECEITA CORRENTE LÍQUIDA (III)</b>	17.936.280,6	13.646.637,7	13.437.665,0	14.327.513,3	15.191.052,1	25.913.643,2	34.363.689,8	16.219.731,3	18.077.457,2	18.383.169,2	17.630.449,9	24.850.540,4	229.977.829,7	149.065.224,7

Fonte : SECRETARIA MUNICIPAL DE FAZENDA  
Nota : Receita Corrente Líquida em reais e sem arredondamento :

R\$ 229.977.830,29

*Rosalia Maria Santos do Vale*  
Rosalia Maria Santos do Vale  
Chefe Geral da Contabilidade  
CRC-CE 009715/0-7 TRJ

*Liliane Maria Podlilha Vieira Xavier*  
Liliane Maria Podlilha Vieira Xavier  
Secretaria Municipal de Fazenda  
Matricula 12609-8

*Hermes José da Silveira Machado*  
Hermes José da Silveira Machado  
Controlador Geral  
CRC RJ 13.0044/O-0  
Matricula 18180-3

CHEFE DO PODER EXECUTIVO: PAULO ROBERTO PINHEIRO PINTO  
RESPONSÁVEL PELA CONTABILIDADE: ROSÁLIA MARIA SANTOS DO VALE

SIGFIS - Versão 2022

Data de Emissão: 19/07/2022 11:57h

Anexo 3 do RREO

MUNICÍPIO DE SANTO ANTONIO DE PADUA  
RELATÓRIO RESUMIDO DA EXECUÇÃO ORÇAMENTÁRIA  
**DEMONSTRATIVO DAS RECEITAS E DESPESAS PREVIDENCIÁRIAS DO REGIME PRÓPRIO DOS SERVIDORES PÚBLICOS**  
ORÇAMENTO DA SEGURIDADE SOCIAL  
PERÍODO DE REFERÊNCIA : 3º Bimestre / 2022

LRF, art 53, inciso II - Anexo 4

R\$ 1,00

FUNDO EM CAPITALIZAÇÃO (Plano Previdenciário)

RECEITAS PREVIDENCIÁRIAS FUNDO EM CAPITALIZAÇÃO - RPPS	PREVISÃO INICIAL	PREVISÃO ATUALIZADA	RECEITAS REALIZADAS	
			Até 3º Bim/2022	Até 3º Bim/2021
<b>RECEITAS CORRENTES (I)</b>	11.142.850,0	11.142.850,0	4.909.089,9	4.935.867,7
Receitas de Contribuições dos Segurados	8.502.850,0	8.502.850,0	2.297.359,6	1.745,1
Civil	8.502.850,0	8.502.850,0	2.297.359,6	1.745,1
Ativo	8.298.850,0	8.298.850,0	2.295.353,6	0,0
Inativo	200.000,0	200.000,0	2.006,0	0,0
Pensionista	4.000,0	4.000,0	0,0	1.745,1
Militar	0,0	0,0	0,0	0,0
Ativo	0,0	0,0	0,0	0,0
Inativo	0,0	0,0	0,0	0,0
Pensionista	0,0	0,0	0,0	0,0
Receitas de Contribuições Patronais	0,0	0,0	-7.469,5	3.622.135,3
Civil	0,0	0,0	-7.469,5	3.622.135,3
Ativo	0,0	0,0	-7.469,5	3.622.135,3
Inativo	0,0	0,0	0,0	0,0
Pensionista	0,0	0,0	0,0	0,0
Militar	0,0	0,0	0,0	0,0
Ativo	0,0	0,0	0,0	0,0
Inativo	0,0	0,0	0,0	0,0
Pensionista	0,0	0,0	0,0	0,0
Receita Patrimonial	1.800.000,0	1.800.000,0	1.360.725,0	894.499,5
Receitas Imobiliárias	0,0	0,0	0,0	0,0
Receitas de Valores Mobiliários	1.800.000,0	1.800.000,0	1.360.725,0	894.499,5
Outras Receitas Patrimoniais	0,0	0,0	0,0	0,0
Receita de Serviços	0,0	0,0	0,0	0,0
Outras Receitas Correntes	840.000,0	840.000,0	1.258.474,8	417.487,8
Compensação Previdenciária do RGPS para o RPPS	0,0	0,0	0,0	0,0
Aportes Periódicos para Amortização do Déficit Atuarial do RPPS (II)	0,0	0,0	0,0	0,0
Demais Receitas Correntes	840.000,0	840.000,0	1.258.474,8	417.487,8
<b>RECEITAS DE CAPITAL (III)</b>	0,0	0,0	0,0	0,0
Alienação de Bens, Direitos e Ativos	0,0	0,0	0,0	0,0
Amortização de Empréstimos	0,0	0,0	0,0	0,0
Outras Receitas de Capital	0,0	0,0	0,0	0,0
<b>TOTAL DAS RECEITAS FUNDO DE CAPITALIZAÇÃO - RPPS (IV) = (I + III - II)</b>	11.142.850,0	11.142.850,0	4.909.089,9	4.935.867,7

DESPESAS PREVIDENCIÁRIAS - RPPS (FUNDO EM CAPITALIZAÇÃO)	DOTAÇÃO INICIAL	DOTAÇÃO ATUALIZADA	DESPESAS EMPENHADAS		DESPESAS LIQUIDADAS	
			3º Bim/2022	Até o 3º Bim/2021	3º Bim/2022	Até o 3º Bim/2021
			Benefícios - Civil	15.900.000,0	15.900.000,0	7.982.483,0
Aposentadorias	13.800.000,0	13.800.000,0	7.166.637,6	5.534.374,3	7.166.637,6	5.534.374,3
Pensões	2.100.000,0	2.100.000,0	815.845,4	637.911,0	815.845,4	637.911,0
Outros Benefícios Previdenciários	0,0	0,0	0,0	0,0	0,0	0,0
Benefícios - Militar	0,0	0,0	0,0	0,0	0,0	0,0
Reformas	0,0	0,0	0,0	0,0	0,0	0,0
Pensões	0,0	0,0	0,0	0,0	0,0	0,0
Outros Benefícios Previdenciários	0,0	0,0	0,0	0,0	0,0	0,0
Outras Despesas Previdenciárias	0,0	0,0	0,0	0,0	0,0	0,0
Compensação Previdenciária do RPPS para o RGPS	0,0	0,0	0,0	0,0	0,0	0,0
Demais despesas Previdenciárias	0,0	0,0	0,0	0,0	0,0	0,0
<b>TOTAL DAS DESPESAS FUNDO EM CAPITALIZAÇÃO RPPS (V)</b>	15.900.000,0	15.900.000,0	7.982.483,0	6.172.285,3	7.982.483,0	6.172.285,3
<b>RESULTADO FUNDO EM CAPITALIZAÇÃO (VI) = (IV - V)</b>	-4.757.150,0	-4.757.150,0	-3.073.393,1	-1.236.417,6	-3.073.393,1	-1.236.417,6

RECURSOS RPPS ARRECADADOS EM EXERCÍCIOS ANTERIORES	PREVISÃO ORÇAMENTÁRIA
VALOR	0,0

RESERVA ORÇAMENTÁRIA DO RPPS	PREVISÃO ORÇAMENTÁRIA
VALOR	0,0

APORTES DE RECURSOS PARA O FUNDO EM CAPITALIZAÇÃO DO RPPS	APORTES REALIZADAS
Plano de Amortização - Contribuição Patronal Suplementar	0,0
Plano de Amortização - Aporte Periódico de Valores Predefinidos	0,0
Outros Aportes RPPS	0,0
Recursos para Cobertura de Déficit Financeiro	0,0

BENS E DIREITOS DO RPPS (FUNDO EM CAPITALIZAÇÃO)	PERÍODO DE REFERÊNCIA	
	Até 3º Bim/2022	Até 3º Bim/2021
Caixa e Equivalentes de Caixa	38.610,3	31.951,4
Investimentos e Aplicações	18.128.087,8	18.540.136,7
Outros Bens e Direitos	0,0	0,0
<b>TOTAL DE BENS E DIREITOS DO RPPS</b>	<b>18.166.698,1</b>	<b>18.572.088,1</b>

CHEFE DO PODER EXECUTIVO: PAULO ROBERTO PINHEIRO PINTO  
RESPONSÁVEL PELA CONTABILIDADE: ROSÁLIA MARIA SANTOS DO VALE

SIGFIS - Versão 2022  
Chefe Geral da Contabilidade  
CRC-CE 009715/0-7 TR.1

Paulo Roberto Pinheiro Pinto  
PREFEITO  
Data de Emissão: 19/07/2022  
Matrícula 12690-0

Hermes José da Silveira Machado  
Controlador Geral  
CRC RJ 13.0044/O-0  
Matrícula 18180-3

Anexo 4 do RREO



MUNICÍPIO DE SANTO ANTONIO DE PADUA  
RELATÓRIO RESUMIDO DA EXECUÇÃO ORÇAMENTÁRIA  
**DEMONSTRATIVO DAS RECEITAS E DESPESAS PREVIDENCIÁRIAS DO REGIME PRÓPRIO DOS SERVIDORES PÚBLICOS**  
ORÇAMENTO DA SEGURIDADE SOCIAL  
PERÍODO DE REFERÊNCIA : 3º Bimestre / 2022

LRF, art 53, inciso II - Anexo 4

R\$ 1,00

FUNDO EM REPARTIÇÃO (Plano Financeiro)

RECEITAS PREVIDENCIÁRIAS FUNDO EM REPARTIÇÃO - RPPS	PREVISÃO INICIAL	PREVISÃO ATUALIZADA	RECEITAS REALIZADAS	
			Até 3º Bim/2022	Até 3º Bim/2021
<b>RECEITAS CORRENTES (VII)</b>	8.452.000,0	8.452.000,0	3.844.457,5	2.589.724,4
Receitas de Contribuições dos Segurados	0,0	0,0	0,0	2.589.724,4
Civil	0,0	0,0	0,0	2.589.724,4
Ativo	0,0	0,0	0,0	2.589.724,4
Inativo	0,0	0,0	0,0	0,0
Pensionista	0,0	0,0	0,0	0,0
Militar	0,0	0,0	0,0	0,0
Ativo	0,0	0,0	0,0	0,0
Inativo	0,0	0,0	0,0	0,0
Pensionista	0,0	0,0	0,0	0,0
Receitas de Contribuições Patronais	8.452.000,0	8.452.000,0	3.844.457,5	0,0
Civil	8.452.000,0	8.452.000,0	3.844.457,5	0,0
Ativo	8.452.000,0	8.452.000,0	3.844.457,5	0,0
Inativo	0,0	0,0	0,0	0,0
Pensionista	0,0	0,0	0,0	0,0
Militar	0,0	0,0	0,0	0,0
Ativo	0,0	0,0	0,0	0,0
Inativo	0,0	0,0	0,0	0,0
Pensionista	0,0	0,0	0,0	0,0
Receita Patrimonial	0,0	0,0	0,0	0,0
Receitas Imobiliárias	0,0	0,0	0,0	0,0
Receitas de Valores Mobiliários	0,0	0,0	0,0	0,0
Outras Receitas Patrimoniais	0,0	0,0	0,0	0,0
Receita de Serviços	0,0	0,0	0,0	0,0
Outras Receitas Correntes	0,0	0,0	0,0	0,0
Compensação Previdenciária do RGPS para o RPPS	0,0	0,0	0,0	0,0
Demais Receitas Correntes	0,0	0,0	0,0	0,0
<b>RECEITAS DE CAPITAL (VIII)</b>	0,0	0,0	0,0	0,0
Alienação de Bens, Direitos e Ativos	0,0	0,0	0,0	0,0
Amortização de Empréstimos	0,0	0,0	0,0	0,0
Outras Receitas de Capital	0,0	0,0	0,0	0,0
<b>TOTAL DAS RECEITAS FUNDO EM REPARTIÇÃO RPPS (IX) = (VII + VIII)</b>	8.452.000,0	8.452.000,0	3.844.457,5	2.589.724,4

DESPESAS FUNDO EM REPARTIÇÃO - RPPS	DOTAÇÃO INICIAL	DOTAÇÃO ATUALIZADA	DESPESAS EMPENHADAS		DESPESAS LIQUIDADAS	
			3º Bim/2022	3º Bim/2021	3º Bim/2022	3º Bim/2021
Benefícios - Civil	0,0	0,0	0,0	0,0	0,0	0,0
Aposentadorias	0,0	0,0	0,0	0,0	0,0	0,0
Pensões	0,0	0,0	0,0	0,0	0,0	0,0
Outros Benefícios Previdenciários	0,0	0,0	0,0	0,0	0,0	0,0
Benefícios - Militar	0,0	0,0	0,0	0,0	0,0	0,0
Reformas	0,0	0,0	0,0	0,0	0,0	0,0
Pensões	0,0	0,0	0,0	0,0	0,0	0,0
Outros Benefícios Previdenciários	0,0	0,0	0,0	0,0	0,0	0,0
Outras Despesas Previdenciárias	0,0	0,0	0,0	0,0	0,0	0,0
Compensação Previdenciária do RPPS para o RGPS	0,0	0,0	0,0	0,0	0,0	0,0
Demais despesas Previdenciárias	0,0	0,0	0,0	0,0	0,0	0,0
<b>TOTAL DAS DESPESAS FUNDO EM REPARTIÇÃO RPPS (X)</b>	0,0	0,0	0,0	0,0	0,0	0,0
<b>RESULTADO FUNDO EM REPARTIÇÃO RPPS (XI) = (IX - X)</b>	8.452.000,0	8.452.000,0	3.844.457,5	2.589.724,4	3.844.457,5	2.589.724,4

APORTES DE RECURSOS PARA O FUNDO EM REPARTIÇÃO DO RPPS	APORTES REALIZADAS
Recursos para Cobertura de Insuficiências Financeiras	0,0
Recursos para Formação de Reserva	0,0

BENS E DIREITOS DO FUNDO (FUNDO EM REPARTIÇÃO)	SALDO ATUAL
Caixa e Equivalentes de Caixa	0,0
Investimentos e Aplicações	0,0
Outro Bens e Direitos	0,0

RECEITAS DA ADMINISTRAÇÃO - RPPS	PREVISÃO INICIAL	PREVISÃO ATUALIZADA	RECEITAS REALIZADAS	
			Até 3º Bim/2022	Até 3º Bim/2021
Receitas Correntes	0,0	0,0	0,0	0,0
<b>Total das Receitas da Administração RPPS (XII)</b>	0,0	0,0	0,0	0,0

CHEFE DO PODER EXECUTIVO: PAULO ROBERTO PINHEIRO PINTO  
RESPONSÁVEL PELA CONTABILIDADE: ROSÁLIA MARIA SANTOS DO VALE

*Rosália Maria Santos do Vale*  
Rosália Maria Santos do Vale  
Secretária Municipal de Fazenda  
Matrícula 12609-8

*Hermes José da Silveira Machado*  
Hermes José da Silveira Machado  
Controlador Geral  
CRC RJ 15.0044/O-0  
Matrícula 18180-3

MUNICÍPIO DE SANTO ANTONIO DE PADUA  
RELATÓRIO RESUMIDO DA EXECUÇÃO ORÇAMENTÁRIA  
**DEMONSTRATIVO DAS RECEITAS E DESPESAS PREVIDENCIÁRIAS DO REGIME PRÓPRIO DOS SERVIDORES PÚBLICOS**  
ORÇAMENTO DA SEGURIDADE SOCIAL  
PERÍODO DE REFERÊNCIA : 3º Bimestre / 2022

LRF, art 53, inciso II - Anexo 4

R\$ 1,00

DESPESAS DA ADMINISTRAÇÃO - RPPS	DOTAÇÃO INICIAL	DOTAÇÃO ATUALIZADA	DESPESAS EMPENHADAS		DESPESAS LIQUIDADAS	
			3º Bim/2022	3º Bim/2021	3º Bim/2022	3º Bim/2021
Despesas Correntes (XIII)	969.850,0	969.850,0	648.816,7	393.582,6	506.736,4	288.332,7
Despesas de Capital (XIV)	125.000,0	125.000,0	8.423,8	2.547,8	8.423,8	759,8
<b>Total das Despesas da Administração RPPS (XV)=(XIII+XIV)</b>	<b>1.094.850,0</b>	<b>1.094.850,0</b>	<b>657.240,5</b>	<b>396.130,4</b>	<b>515.160,2</b>	<b>289.092,5</b>
<b>Resultado da Administração RPPS (XVI)=(XII-XV)</b>	<b>-1.094.850,0</b>	<b>-1.094.850,0</b>	<b>-657.240,5</b>	<b>-396.130,4</b>	<b>-515.160,2</b>	<b>-289.092,5</b>

BENEFÍCIOS PREVIDENCIÁRIOS MANTIDOS PELO TESOUREIRO

RECEITAS PREVIDENCIÁRIAS (BENEFÍCIOS MANTIDOS PELO TESOUREIRO)	PREVISÃO ATUALIZADA (a)	RECEITAS REALIZADAS ATÉ O BIM (b)
Contribuição do Servidores	0,0	0,0
Demais Receitas Previdenciárias	0,0	0,0
<b>TOTAL DAS RECEITAS(BENEFÍCIOS MANTIDOS PELO TESOUREIRO (XVII))</b>	<b>0,0</b>	<b>0,0</b>

DESPESAS PREVIDENCIÁRIAS (BENEFÍCIOS MANTIDOS PELO TESOUREIRO)	DOTAÇÃO ATUALIZADA (c)	DESPESAS EMPENHADAS Até o Bimestre (d)	DESPESAS LIQUIDADAS Até o Bimestre (e)	DESPESAS PAGAS Até o Bimestre (f)
Aposentadorias	0,0	0,0	0,0	0,0
Pensões	100.744,3	93.888,1	93.888,1	93.888,1
Outras Despesas Previdenciárias	0,0	0,0	0,0	0,0
<b>TOTAL DAS DESPESAS (BENEFÍCIOS MANTIDOS PELO TESOUREIRO)(XVIII)</b>	<b>100.744,3</b>	<b>93.888,1</b>	<b>93.888,1</b>	<b>93.888,1</b>

*Rosalia Maria Santos do Vale*  
Chefe Geral da Contabilidade  
CRC-CE 009715/0-7 TRJ

*RoCama*  
Liliane Maria Padilha Vieira Xavier  
Secretária Municipal de Fazenda  
Matrícula 12609-8

*u*  
Hermes José da Silveira Machado  
Controlador Geral  
CRC RJ 13.0044/O-0  
Matrícula 18180-3

*Paulo Roberto Pinheiro Pinto*  
PREFEITO

MUNICÍPIO DE SANTO ANTONIO DE PADUA  
RELATÓRIO RESUMIDO DA EXECUÇÃO ORÇAMENTÁRIA  
**DEMONSTRATIVO DOS RESULTADOS PRIMÁRIO E NOMINAL**  
ORÇAMENTOS FISCAL E DA SEGURIDADE SOCIAL  
PERÍODO DE REFERÊNCIA : 3º Bimestre / 2022

LRF, art 53, inciso III - Anexo 6b

R\$ Milhares

ABAIXO DA LINHA		
CÁLCULO DO RESULTADO NOMINAL	SALDO	
	Em 31/12/2021 (a)	Em 30/Jun/2022 (b)
DÍVIDA CONSOLIDADA (XXVIII)	12.313.807,10	8.871.689,30
DEDUÇÕES (XXIX)	38.288.776,70	69.896.158,10
Disponibilidade de Caixa	38.288.776,70	69.896.158,10
Disponibilidade de Caixa Bruta	41.927.002,70	71.725.741,20
(-) Restos a Pagar Processados (XXX)	3.638.226,00	1.829.583,10
Demais Haveres Financeiros	0,00	0,00
DÍVIDA CONSOLIDADA LÍQUIDA (XXXI) = (XXVIII - XXIX)	-25.974.969,60	-61.024.468,80
RESULTADO NOMINAL - Abaixo da Linha (XXXII) = (XXXIa - XXXIb)	35.049.499,20	
AJUSTE METODOLÓGICO	Até o 3º Bimestre / 2022	
VARIAÇÃO SALDO RPP = (XXXIII) = (XXX a - XXX b)	1.808.642,90	
RECEITA DE ALIENAÇÃO DE INVESTIMENTOS PERMANENTES (IX)	0,00	
PASSIVOS RECONHECIDOS NA DC (XXXIV)	0,00	
VARIAÇÃO CAMBIAL (XXXV)	0,00	
PAGAMENTOS DE PRECATÓRIOS INTEGRANTES DA DC (XXXVI)	0,00	
OUTROS AJUSTES (XXXVII)	0,00	
RESULTADO NOMINAL AJUSTADO - Abaixo da Linha (XXXVIII)=(XXXII-XXXIII-IX+XXXIV+XXXV-XXXVI+XXXVII)	33.240.856,30	
RESULTADO PRIMÁRIO - Abaixo da Linha (XXXIX) = XXXVIII - (XXV - XXVI)	29.128.096,30	
INFORMAÇÕES ADICIONAIS	PREVISÃO ORÇAMENTÁRIA	
SALDO DE EXERCÍCIOS ANTERIORES	0,00	
Recursos Arrecadados em Exercícios Anteriores - RPPS	0,00	
Superávit Financeiro Utilizado para Abertura e Reabertura de Créditos Adicionais	0,00	
RESERVA ORÇAMENTÁRIA DO RPS	0,00	

*Rosalia Maria Santos do Vale*  
Chefe Geral da Contabilidade  
CRC-CE 009715/0-7 TRJ

*Liliane Maria Padilha Vieira Xavier*  
Secretária Municipal de Fazenda  
Matrícula 12609-8

*Hermes José da Silveira Machado*  
Controlador Geral  
CRC RJ 13.0044/0-0  
Matrícula 18180-3

*Paulo Roberto Pinheiro Pinto*  
PREFEITO

Fonte : SECRETARIA MUNICIPAL DE FAZENDA

CHEFE DO PODER EXECUTIVO: PAULO ROBERTO PINHEIRO PINTO  
RESPONSÁVEL PELA CONTABILIDADE: ROSÁLIA MARIA SANTOS DO VALE

SIGFIS - Versão 2022

Emissão: 19/07/2022 11:58h

Anexo 6b do RREO

**MUNICÍPIO DE SANTO ANTONIO DE PADUA**  
**RELATÓRIO RESUMIDO DA EXECUÇÃO ORÇAMENTÁRIA**  
**DEMONSTRATIVO DOS RESULTADOS PRIMÁRIO E NOMINAL**  
**ORÇAMENTOS FISCAL E DA SEGURIDADE SOCIAL**  
**PERÍODO DE REFERÊNCIA : 3º Bimestre / 2022**

LRF, art 53, inciso III - Anexo 6a

R\$1,00

ACIMA DA LINHA		
RECEITAS PRIMÁRIAS	PREVISÃO ATUALIZADA	Jan a Jun/2022
		RECEITAS REALIZADAS
RECEITAS CORRENTES (I)	157.561.074,7	131.822.397,5
Impostos, Taxas e Contribuições de Melhoria	16.923.212,7	12.145.429,4
Imposto s/ a Prop. Predial/Territorial Urbana (IPTU)	7.819.922,7	4.530.054,1
Impostos s/ Serviços de Qualquer Natureza (ISS)	3.334.000,0	4.101.746,9
Imposto s/ Transmissão de Bens Imóveis (ITBI)	715.000,0	273.015,2
Imposto de Renda Retido na Fonte (IRRF)	2.450.000,0	2.138.481,2
Outros Impostos, Taxas e Contribuições de Melhoria	2.604.290,0	1.102.132,0
Contribuições	12.017.850,0	4.460.781,6
Receita Patrimonial	2.108.060,0	4.297.866,0
Aplicações Financeiras (II)	2.108.060,0	4.297.866,0
Outras Receitas Patrimoniais	0,0	0,0
Transferências Correntes <sup>1</sup>	125.312.052,0	109.419.568,5
Cota Parte FPM (80%)	22.360.000,0	14.774.952,9
Cota Parte ICMS (80%)	27.600.000,0	14.640.136,0
Cota Parte IPVA (80%)	5.040.000,0	3.113.338,8
Cota Parte ITR (80%)	8.000,0	2.203,2
L.C. N° 87/96 - ICMS Desoneração (80%)	80.000,0	0,0
L.C. N° 61/89	880.000,0	371.659,6
Transferências do FUNDEB	23.057.000,0	14.924.761,6
Outras Transferências Correntes	46.287.052,0	61.592.516,4
Demais Receitas Correntes	1.199.900,0	1.498.752,0
Outras Receitas Financeiras (III)	0,0	0,0
Receitas Correntes Restantes	1.199.900,0	1.498.752,0
RECEITAS PRIMÁRIAS CORRENTES (IV)=(I-II-III)	155.453.014,7	127.524.531,5
RECEITAS DE CAPITAL (V)	0,0	-493.800,0
Operações de Crédito (VI)	0,0	0,0
Amortização de Empréstimos (VII)	0,0	0,0
Alienação de Bens	0,0	0,0
Receita de Alienação de Investimentos Temporários (VIII)	0,0	0,0
Receita de Alienação de Investimentos Permanentes (IX)	0,0	0,0
Outras Alienações de bens	0,0	0,0
Transferências de Capital	0,0	0,0
Convênios	0,0	0,0
Outras Transferências de Capital	0,0	0,0
Outras Receitas de Capital	0,0	0,0
Outras Receitas de Capital não Primárias (X)	0,0	0,0
Outras Receitas de Capital Primárias	0,0	0,0
RECEITAS PRIMÁRIAS DE CAPITAL (XI) = (V-VI-VII-VIII-IX-X)	0,0	-493.800,0
RECEITA PRIMÁRIA TOTAL (XII) = (IV + XI)	155.453.014,7	127.030.731,5

DESPESAS PRIMÁRIAS	DOTAÇÃO ATUALIZADA	Jan a Jun/2022					
		DESPESAS EMPENHADAS	DESPESAS LIQUIDADAS	DESPESAS PAGAS (a)	RESTOS A PAGAR PROCESSADOS PAGOS (b)	RESTOS A PAGAR NÃO PROCESSADOS	
						LIQUIDADOS	PAGOS (c)
DESPESAS CORRENTES (XIII)	185.049.576,4	141.134.978,4	92.083.530,1	90.703.798,0	1.745.209,9	3.475.341,2	3.475.341,2
Pessoal e Encargos Sociais	75.898.630,4	49.072.008,4	41.489.641,0	41.305.522,6	0,0	0,0	0,0
Juros e Encargos da Dívida (XIV)	300.000,0	185.106,0	185.106,0	185.106,0	0,0	0,0	0,0
Outras Despesas Correntes	108.850.946,0	91.877.864,0	50.408.783,2	49.213.169,5	1.745.209,9	3.475.341,2	3.475.341,2
DESPESAS PRIMÁRIAS CORRENTES (XV) = (XIII - XIV)	184.749.576,4	140.949.872,4	91.898.424,1	90.518.692,0	1.745.209,9	3.475.341,2	3.475.341,2
DESPESAS DE CAPITAL (XVI)	11.736.415,5	6.659.731,6	4.136.776,1	3.932.282,2	69.836,1	591.398,7	591.398,7
Investimentos	8.699.163,1	4.325.389,8	1.802.434,2	1.707.777,2	69.836,1	591.398,7	591.398,7
Inversões Financeiras	0,0	0,0	0,0	0,0	0,0	0,0	0,0
Concessão de Empréstimos (XVII)	0,0	0,0	0,0	0,0	0,0	0,0	0,0
Aquisição de Título de Capital já Integralizado (XVIII)	0,0	0,0	0,0	0,0	0,0	0,0	0,0
Aquisição de Título de Crédito (XIX)	0,0	0,0	0,0	0,0	0,0	0,0	0,0
Demais Inversões Financeiras	0,0	0,0	0,0	0,0	0,0	0,0	0,0
Amortização da Dívida (XX)	3.037.252,4	2.334.341,8	2.334.341,8	2.224.504,9	0,0	0,0	0,0
DESPESAS PRIMÁRIAS DE CAPITAL (XXI)=(XVI-XVII-XVIII-XIX-X)	8.699.163,1	4.325.389,8	1.802.434,3	1.707.777,3	69.836,1	591.398,7	591.398,7
RESERVA DE CONTINGÊNCIA (XXII)	3.952.000,0	0,0	0,0	0,0	0,0	0,0	0,0
DESPESA PRIMÁRIA TOTAL (XXIII) = (XV+XXI+XXII)	197.400.739,5	145.275.262,2	93.700.858,4	92.226.469,3	1.815.046,0	4.066.739,9	4.066.739,9
RESULTADO PRIMÁRIO - Acima da Linha (XXIV) = (XIIa - (XXIIIa	--	--	--	28.922.476,3	-	-	-

*Rosalina Maria Santos do Vale*  
**Chefe Geral da Contabilidade**  
 CRC-CE 009715/0-7 TR.1

*Liliane Maria Padilha Vieira Xavier*  
**Secretária Municipal de Fazenda**  
 Matrícula 12609-8

*Hermes José da Silveira Machado*  
**Controlador Geral**  
 CRC RJ 13.8044/O-0  
 Matrícula 18180-3

*Paulo Roberto Pinheiro Pinto*  
**PREFEITO**

CHEFE DO PODER EXECUTIVO: PAULO ROBERTO PINHEIRO PINTO  
 RESPONSÁVEL PELA CONTABILIDADE: ROSÁLIA MARIA SANTOS DO VALE

MUNICÍPIO DE SANTO ANTONIO DE PADUA  
RELATÓRIO RESUMIDO DA EXECUÇÃO ORÇAMENTÁRIA  
**DEMONSTRATIVO DO RESULTADO PRIMÁRIO**  
ORÇAMENTOS FISCAL E DA SEGURIDADE SOCIAL  
PERÍODO DE REFERÊNCIA : 3º Bimestre / 2022


LRF, art 53, inciso III - Anexo 6a

R\$1,00


META FISCAL PARA O RESULTADO PRIMÁRIO		VALOR CORRENTE
Meta fixada no Anexo de Metas Fiscais da LDO para o exercício de referência		0,0
<b>JUROS NOMINAIS</b>		Jan a Jun/2022
		VALOR INCORRIDO
Encargos e Variações Monetárias Ativos (XXV)		4.297.866,0
Encargos e Variações Monetárias Passivas (XXVI)		185.106,0
<b>RESULTADO NOMINAL - Acima da Linha (XXVII) = XXIV + (XXV - XXVI)</b>		<b>33.035.236,3</b>
META FISCAL PARA O RESULTADO NOMINAL		VALOR CORRENTE
Meta fixada no Anexo de Metas Fiscais da LDO para o exercício de referência		0,0

Fonte : SECRETARIA MUNICIPAL DE FAZENDA

Nota : \*Para efeito deste Demonstrativo, o montante das Transferências Correntes corresponde, dentre outras receitas, ao total das Transferências Intergovernamentais, excluídas as Deduções da Receita Corrente para Formação do FUNDEB.

  
Rosalia Maria Santos do Vale  
Chefe Geral da Contabilidade  
CRC-CE 009715/0-7 TRJ

  
Liliane Maria Padilha Vieira Xavier  
Secretária Municipal de Fazenda  
Matrícula 12609-8

  
Hermes José da Silveira Machado  
Controlador Geral  
CRC RJ 13.0044/O-0  
Matrícula 18180-3

  
Paulo Roberto Pinheiro Pinto  
PREFEITO

MUNICÍPIO DE SANTO ANTONIO DE PADUA  
RELATÓRIO RESUMIDO DA EXECUÇÃO ORÇAMENTÁRIA  
**DEMONSTRATIVO DOS RESTOS A PAGAR POR PODER E ÓRGÃO**  
ORÇAMENTOS FISCAL E DA SEGURIDADE SOCIAL  
PERÍODO DE REFERÊNCIA : 3º Bimestre / 2022

LRF, art 53, inciso V - Anexo 7

RS\$1,00

PODER/ÓRGÃO	RESTOS A PAGAR PROCESSADOS E NÃO PROCESSADOS LIQUIDADOS					RESTOS A PAGAR NÃO-PROCESSADOS				
	Inscritos		Canc.	Pagos	Saldo	Exerc. Ant.	Inscritos 2021	Canc.	Pagos	Saldo
	Exerc. Ant.	2021								
<b>RESTOS A PAGAR (EXCETO INTRA-ORÇAMENTARI)</b>										
<b>EXECUTIVO</b>										
PREFEITURA SANTO ANTONIO DE PADUA	786.386,2	959.797,7	0,0	914.653,5	831.530,4	6.855.135,1	8.059.822,3	139.682,9	3.846.833,9	10.928.440,6
FUNDO MUN APOS PENSOES STO ANTONIC	4.276,3	0,0	0,0	0,0	4.276,3	4.400,0	12.950,0	0,0	0,0	17.350,0
FUNDO MUN SAUDE SANTO ANTONIO DE P	196.486,0	372.153,7	0,0	0,0	568.639,7	590.031,7	5.555.090,0	0,0	1.615.452,3	4.529.669,4
FUNDO MUN ASSIST SOCIAL S. ANTONIO P,	-24.774,0	38.741,2	0,0	38.741,2	-24.774,0	270.603,0	73.730,2	5.520,0	47.051,1	291.762,1
FUNDACAO JOSE KEZEN SANTO ANTONIO	447.527,6	857.631,4	0,0	855.248,3	449.910,7	92.215,0	244.744,6	0,0	35.000,0	301.959,6
<b>LEGISLATIVO</b>										
CAMARA SANTO ANTONIO DE PADUA	0,0	0,0	0,0	0,0	0,0	950,0	0,0	0,0	0,0	950,0
<b>TOTAL (I)</b>	1.409.902,1	2.228.324,0	0,0	1.808.643,0	1.829.583,1	7.813.334,8	13.946.337,1	145.202,9	5.544.337,3	16.070.131,7
<b>TOTAL (I + II)</b>	1.409.902,1	2.228.324,0	0,0	1.808.643,0	1.829.583,1	7.813.334,8	13.946.337,1	145.202,9	5.544.337,3	16.070.131,7

*Rosalia Maria Santos do Vale*  
Chefe Geral da Contabilidade  
CRC-CE 009715/0-7 TRJ

*Liliane Maria Padilha Vieira Xavier*  
Secretária Municipal de Fazenda  
Matrícula 12609-8

*Hermes José da Silveira Machado*  
Controlador Geral  
CRC RJ 13.0044/O-0  
Matrícula 18180-3

*Paulo Roberto Pinheiro Pinto*  
PREFEITO

MUNICÍPIO DE SANTO ANTONIO DE PADUA  
RELATÓRIO RESUMIDO DA EXECUÇÃO ORÇAMENTÁRIA  
**DEMONSTRATIVO DAS RECEITAS E DESPESAS COM MANUTENÇÃO E DESENVOLVIMENTO DO ENSINO**

ORÇAMENTOS FISCAL E DA SEGURIDADE SOCIAL  
PERÍODO DE REFERÊNCIA : 3º Bimestre / 2022


LEI 9.394/96, art 72 - Anexo 8

R\$1,00

**RECEITA RESULTANTE DE IMPOSTOS (Arts. 212 e 212-A da Constituição Federal)**

RECEITA RESULTANTE DE IMPOSTOS	PREVISÃO ATUALIZADA (a)	RECEITAS REALIZADAS	
		Até 3º Bim/2022 (b)	% (b/a)
<b>1-RECEITAS DE IMPOSTOS</b>	14.318.922,7	11.043.297,4	77,12
1.1-Receita Resultante do Imposto sobre a Propriedade Predial e Territorial Urbana - IPTU	7.819.922,7	4.530.054,1	57,93
1.2-Receita Resultante do Imposto sobre Transmissão Inter Vivos - ITBI	715.000,0	273.015,2	38,18
1.3-Receita Resultante do Imposto sobre Serviços de Qualquer Natureza - ISS	3.334.000,0	4.101.746,9	123,03
1.4-Receita Resultante do Imposto sobre Imposto de Renda Retido na Fonte - IRRF	2.450.000,0	2.138.481,1	87,28
<b>2-RECEITAS DE TRANSFERÊNCIAS CONSTITUCIONAIS E LEGAIS</b>	69.690.000,0	40.902.202,3	58,69
2.1-Cota-Parte FPM	27.700.000,0	18.243.030,4	65,86
2.1.1-Parcela referente à CF art. 159, I, alínea b	26.700.000,0	18.243.030,4	68,33
2.1.2-Parcela referente à CF art. 159, I, alíneas d e e	1.000.000,0	0,0	
2.2-Cota-Parte ICMS	34.500.000,0	18.300.170,0	53,04
2.3-Cota-Parte IPI-Exportação	1.100.000,0	464.574,6	42,23
2.4-Cota-Parte ITR	10.000,0	2.753,9	27,54
2.5-Cota-Parte IPVA	6.300.000,0	3.891.673,5	61,77
2.6-Cota-Parte IOF-Ouro	0,0	0,0	
2.7-Compensações Finan. provenientes de Impostos e Transf. Constitucionais	80.000,0	0,0	
<b>3-TOTAL DA RECEITA RESULTANTE DE IMPOSTOS (1 + 2)</b>	<b>84.008.922,7</b>	<b>51.945.499,7</b>	<b>61,83</b>
<b>4- TOTAL DESTINADO AO FUNDEB - 20% DE ((2.1.1) + (2.2) + (2.3) + (2.4) + (2.5))</b>	<b>13.722.000,0</b>	<b>8.180.440,5</b>	<b>59,62</b>
<b>5- VALOR MÍNIMO A SER APLICADO ALEM DO VALOR DESTINADO AO FUNDEB - 5% DE ((2.1.1) + (2.2) + (2.3) + (2.4) + (2.5)) + 25% DE ((1.1) + (1.2) + (1.3) + (1.4) + (2.1.2) + (2.6) + (2.7))</b>	<b>7.280.230,7</b>	<b>4.805.934,5</b>	<b>66,01</b>

  
**Rosalia Maria Santos do Vale**  
Chefe Geral da Contabilidade  
CRC-CE 009715/0-7 TR.1

  
**Liliane Maria Padilha Vieira Xavier**  
Secretária Municipal de Fazenda  
Matrícula 12609-8

  
**Hermes José da Silveira Machado**  
Controlador Geral  
CRC RJ 13.0044/O-0  
Matrícula 18180-3

  
**Paulo Roberto Pinheiro Pinto**  
PREFEITO

MUNICÍPIO DE SANTO ANTONIO DE PADUA  
RELATÓRIO RESUMIDO DA EXECUÇÃO ORÇAMENTÁRIA  
**DEMONSTRATIVO DAS RECEITAS E DESPESAS COM MANUTENÇÃO E DESENVOLVIMENTO DO ENSINO**  
**DEMONSTRATIVO DAS RECEITAS E DESPESAS COM MANUTENÇÃO E DESENVOLVIMENTO DO ENSINO**  
ORÇAMENTOS FISCAL E DA SEGURIDADE SOCIAL  
PERÍODO DE REFERÊNCIA : 3º Bimestre / 2022

LEI 9.394/96, art 72 - Anexo 8

R\$1,00

RECEITAS RECEBIDAS DO FUNDEB NO EXERCÍCIO	PREVISÃO ATUALIZADA (a)	RECEITAS REALIZADAS	
		Até 3º Bim/2022 (b)	% (b/a)
<b>6-RECEITAS RECEBIDAS DO FUNDEB</b>	23.758.000,0	15.049.494,0	63,34
6.1-Transferências de Recursos do FUNDEB	23.058.000,0	15.049.494,0	65,27
6.1.1-Principal	23.057.000,0	14.924.761,6	64,73
6.1.2-Rendimento de Aplicação Financeira	1.000,0	124.732,4	473,24
6.2- FUNDEB - Complementação da União - VAAF	350.000,0	0,0	0,00
6.2.1-Principal	350.000,0	0,0	0,00
6.2.2-Rendimento de Aplicação Financeira	0,0	0,0	0,00
6.3- FUNDEB - Complementação da União - VAAT	350.000,0	0,0	0,00
6.3.1-Principal	350.000,0	0,0	0,00
6.3.2-Rendimento de Aplicação Financeira	0,0	0,0	0,00
<b>7-RESULTADO LIQUIDO DAS TRANSFERÊNCIAS DO FUNDEB (6.1.1 - 4)</b>	<b>9.335.000,0</b>	<b>6.744.321,1</b>	<b>72,25</b>
<b>RECURSOS RECEBIDOS EM EXERCÍCIOS ANTERIORES E NÃO UTILIZADOS</b>	VALOR		
<b>8- TOTAL DOS RECURSOS DE SUPERÁVIT</b>	207.181,9		
8.1- SUPERÁVIT DO EXERCÍCIO IMEDIATAMENTE ANTERIOR	207.181,9		
8.2- SUPERÁVIT RESIDUAL DE OUTROS EXERCÍCIOS	0,0		
<b>9- TOTAL DOS RECURSOS DO FUNDEB DISPONÍVEIS PARA UTILIZAÇÃO (6 + 8)</b>	<b>15.256.675,9</b>		

DESPESAS COM RECURSOS DO FUNDEB	DOTAÇÃO ATUALIZADA (c)	DESPESAS EMPENHADAS Até o Bimestre (d)	DESPESAS LIQUIDADAS Até o Bimestre (e)	DESPESAS PAGAS Até o Bimestre (f)
<b>10- PROFISSIONAIS DA EDUCAÇÃO BÁSICA</b>	16.593.791,9	12.995.246,4	12.994.746,4	12.656.834,0
10.1- Educação Infantil	4.241.370,1	3.404.541,7	3.404.541,7	3.404.541,7
10.1.1- Creche	4.241.370,1	3.404.541,7	3.404.541,7	3.404.541,7
10.1.2- Pré-escola	0,0	0,0	0,0	0,0
10.2- Ensino Fundamental	12.352.421,8	9.590.704,8	9.590.204,8	9.252.292,3
<b>11- OUTRAS DESPESAS</b>	7.671.390,0	1.808.495,7	1.347.212,2	1.268.045,8
11.1- Educação Infantil	2.307.000,0	245.338,4	245.338,4	245.338,4
11.1.1- Creche	2.307.000,0	245.338,4	245.338,4	245.338,4
11.1.2- Pré-escola	0,0	0,0	0,0	0,0
11.2- Ensino Fundamental	5.364.390,0	1.563.157,3	1.101.873,9	1.022.707,5
<b>12- TOTAL DAS DESPESAS COM RECURSOS DO FUNDEB (10 + 11)</b>	<b>24.265.181,9</b>	<b>14.803.742,1</b>	<b>14.341.958,7</b>	<b>13.924.879,8</b>

**INDICADORES DO FUNDEB**

DESPESAS CUSTEADAS COM RECEITAS DO FUNDEB RECEBIDAS NO EXERCÍCIO	DESPESAS EMPENHADAS Até o Bimestre (d)	DESPESAS LIQUIDADAS Até o Bimestre (e)	DESPESAS PAGAS Até o Bimestre (f)
13- Despesas com Profissionais da Educação Básica	12.788.064,6	12.787.564,6	12.449.652,1
14- Despesas Impostos e Transferências de Impostos	14.596.560,2	14.134.776,8	13.904.697,9
15- Despesas Complementação da União - VAAF	0,0	0,0	0,0
16- Despesas Complementação da União - VAAT	0,0	0,0	0,0
17- Despesas Complementação da União - VAAT Aplicadas na Educação Infantil	0,0	0,0	0,0
18- Despesas Complementação da União - VAAT Aplicadas em Despesa de Capital	0,0	0,0	0,0

INDICADORES - Art. 212-A, Inciso XI e § 3º - Constituição Federal	VALOR EXIGIDO (i)	VALOR APLICADO (j)	VALOR CONSIDERADO APÓS DEDUÇÕES (k)	% APLICADO (l)
19- Mín. 70% do FUNDEB na Remuneração dos Profissionais Educ. Básica	10.534.645,8	12.787.564,6	12.787.564,6	85,0
20- Perc. 50% da Complem. da União ao FUNDEB (VAAT) na Educ. Infantil	0,0	0,0	0,0	0,0
21- Mín de 15% da Complem. da União ao FUNDEB-VAAT em Desp. de Capital	0,0	0,0	0,0	0,0
INDICADORE - Art. 25, § 3º - Lei nº 14.113 de 2020 (Máximo de 10% do Superávit)	VALOR MÁXIMO PERMITIDO (m)	VALOR NÃO APLICADO (n)	NÃO APLICADO APÓS AJUSTE (o)	% NÃO APLICADO (p)
22- Total da Receita Recebida e não Aplicada no Exercício	1.504.949,4	452.933,8	452.933,8	3,0

INDICADOR - Art. 25, § 3º - Lei nº 14.113 de 2020 (Aplicação do Superávit de Exercício Anterior)	VALOR DE SUPERÁVIT PERMITIDO NO EXER. ANTERIOR (q)	VALOR NÃO APLICADO NO EXERCÍCIO ANTERIOR (r)	VALOR DE SUPERÁVIT APLICADO ATÉ O 1º QUADR. (s)	VALOR APLIC. ATÉ O 1º QUADR. QUE INTEGRARÁ O LIMITE CONSTITUCIONAL (t)	VALOR APLICADO APÓS O 1º QUADR. (u)	VALOR NÃO APLICADO (v)
23- Total das Despesas custeadas com Superávit do FUNDEB	2.689.754,2	207.181,9	207.181,9	207.181,9	0,0	0,0
23.1- Total das Desp. custeadas com FUNDEB - Impostos e Transf. de Impostos	2.689.754,2	207.181,9	207.181,9	207.181,9	0,0	0,0
23.2- Total das Desp. custeadas c/ FUNDEB - Complem. União (VAAF + VAAT)	0,0	0,0	0,0	0,0	0,0	0,0

Rosália Maria Santos do Vale  
Chefe Geral da Contabilidade  
CRC-CE 009715/0-7 TRJ

Liliane Maria Paolino Vieira Xavier  
Secretária Municipal de Fazenda  
Matrícula 12609-8

Hermes José da Silveira Machado  
Controlador Geral  
CRC RJ 13.0044/O-0  
Matrícula 18380-3

Paulo Roberto Pinheiro Pinto  
PREFEITO

CHEFE DO PODER EXECUTIVO: PAULO ROBERTO PINHEIRO PINTO  
RESPONSÁVEL PELA CONTABILIDADE: ROSÁLIA MARIA SANTOS DO VALE

SIGFIS - Versão 2022

Data de Emissão: 19/07/2022 11:58h

Anexo 8 do RREO



MUNICÍPIO DE SANTO ANTONIO DE PADUA  
RELATÓRIO RESUMIDO DA EXECUÇÃO ORÇAMENTÁRIA  
DEMONSTRATIVO DAS RECEITAS E DESPESAS COM MANUTENÇÃO E DESENVOLVIMENTO DO ENSINO

ORÇAMENTOS FISCAL E DA SEGURIDADE SOCIAL  
PERÍODO DE REFERÊNCIA : 3º Bimestre / 2022

LEI 9.394/96, art 72 - Anexo 8

R\$1,00

DESPESAS COM MANUTENÇÃO E DESENVOLVIMENTO DO ENSINO - MDE - CUSTEADAS COM RECEITAS DE IMPOSTOS (EXCETO FUNDEB)				
DESPESAS COM AÇÕES TÍPICAS DE MDE - RECEITAS DE IMPOSTOS EXCETO FUNDEB (Por área de Atuação)	DOTAÇÃO ATUALIZADA (c)	DESPESAS EMPENHADAS Até o Bimestre (d)	DESPESAS LIQUIDADAS Até 3º Bim/2022 (e)	DESPESAS PAGAS Até 3º Bim/2022 (f)
24- EDUCAÇÃO INFANTIL	715.689,8	708.662,3	337.220,1	333.123,3
24.1- Creche	0,0	0,0	0,0	0,0
24.2- Pré-escola	715.689,8	708.662,3	337.220,1	333.123,3
25- ENSINO FUNDAMENTAL	12.243.029,6	9.718.800,8	6.350.434,6	5.819.857,3
26- TOTAL DAS DESPESAS COM AÇÕES DO MDE	12.958.719,4	10.427.463,0	6.687.654,7	6.152.980,6

APURAÇÃO DAS DESPESAS PARA FINS DE LIMITE MÍNIMO CONSTITUCIONAL	VALOR
27- TOTAL DAS DESPESAS DE MDE CUSTEADAS COM RECURSOS DE IMPOSTOS	21.029.613,35
28 (-) RESULTADO LÍQUIDO DAS TRANSFERÊNCIAS DO FUNDEB = (L7)	6.744.321,12
29 (-) RESTOS A PAGAR NÃO PROCESSADOS INSCRITOS NO EXERCÍCIO SEM DISPONIBILIDADE FINANCEIRA DE RECURSOS DO FUNDEB	0,00
30 (-) RESTOS A PAGAR NÃO PROCESSADOS INSCRITOS NO EXERCÍCIO SEM DISPONIBILIDADE FINANCEIRA DE RECURSOS DE IMPOSTOS	0,00
31 (-) CANCELAMENTO, NO EXERCÍCIO, DE RESTOS A PAGAR INSCRITOS COM DISPONIBILIDADE FINANCEIRA DE RECURSOS DE IMPOSTOS VINCULADOS AO ENSINO	0,00
32- TOTAL DAS DESPESAS PARA FINS DE LIMITE (27 - (28 + 29 + 30 + 31))	14.285.292,23

APURAÇÃO DO LIMITE MÍNIMO CONSTITUCIONAL	VALOR EXIGIDO (x)	VALOR APLICADO (w)	% APLICADO (y)
33- APLICAÇÃO EM MDE SOBRE A RECEITA RESULTANTE DE IMPOSTOS	12.986.374,92	14.285.292,23	27,50

RESTOS A PAGAR INSCRITOS EM EXERCÍCIOS ANTERIORES COM DISPONIBILIDADE FINANCEIRA DE RECURSOS DE IMPOSTOS DO FUNDEB	SALDO INICIAL (x)	RP LIQUIDADOS (aa)	RP PAGOS (ab)	RP CANCELADOS (ac)	SALDO FINAL (ad)
34- RESTOS A PAGAR DE DESPESAS COM MDE	0,00	0,00	0,00	0,00	0,00
34.1- Executados com recursos de Impostos e Transferências de Impostos	0,00	0,00	0,00	0,00	0,00
34.2- Executados com recursos do FUNDEB -Impostos	0,00	0,00	0,00	0,00	0,00
34.3- Executados com recursos do FUNDEB - VAAF e VAAT	0,00	0,00	0,00	0,00	0,00

RECEITAS ADICIONAIS PRA FINANCIAMENTO DO ENSINO	PREVISÃO ATUALIZADA (a)	RECEITAS REALIZADAS Até o Bimestre (b)
35- RECEITA DE TRANSFERÊNCIAS DO FNDE (incluindo rendimentos de aplicação Financeira)	4.299.000,0	2.055.671,1
35.1- Salário-Educação	3.508.000,0	1.754.704,9
35.2- PDDE	2.860,0	2.050,0
35.3- Transferências Diretas - PNAE	584.240,0	262.745,0
35.4- PNATE	72.000,0	36.171,3
35.5-Outras Transferências do FNDE	131.900,0	0,0
36-RECEITA DE TRANSFERÊNCIAS DE CONVÊNIOS	0,0	0,0
37- RECEITA DE ROYALTIES DESTINADOS À EDUCAÇÃO	209.000,0	692.791,0
38 -RECEITA DE OPERAÇÕES DE CRÉDITO	0,0	0,0
39-OUTRAS RECEITAS PARA FINANCIAMENTO DO ENSINO	0,0	0,0
40-TOTAL RECEITAS ADICIONAIS PARA FINANCIAMENTO DO ENSINO (35 + 36 +37 + 38 + 39))	4.508.000,0	2.748.462,1

DESPESAS CUSTEADAS COM RECEITAS ADICIONAIS PARA FINANCIAMENTO DO ENSINO (Por Área de Atuação)	DOTAÇÃO ATUALIZADA (c)	DESPESAS EMPENHADAS Até o Bimestre (d)	DESPESAS LIQUIDADAS Até o Bimestre (e)	DESPESAS PAGAS Até o Bimestre (f)
41- EDUCAÇÃO INFANTIL	758.535,51	678.552,18	145.679,72	134.714,28
41.1- Creche	100.000,00	49.640,30	49.640,30	49.640,30
41.2- Pré-escola	658.535,51	628.911,88	96.039,42	85.073,98
42- ENSINO FUNDAMENTAL	3.794.096,72	2.970.475,05	1.918.300,41	1.767.167,00
43- ENSINO MÉDIO	134.834,46	0,00	0,00	0,00
44- ENSINO SUPERIOR	0,00	0,00	0,00	0,00
45- ENSINO PROFISSIONAL NÃO INTEGRADO AO ENSINO REGULAR	0,00	0,00	0,00	0,00
46- TOTAL DE DESPESAS CUSTEADAS COM RECURSOS ADICIONAIS PARA FINANCIAMENTO DO ENSINO	4.687.466,69	3.649.027,23	2.063.980,13	1.901.881,28

Rosalia Maria Santos do Vale  
Chefe Geral da Contabilidade  
CRC-CE 009715/m.7

Liliane Maria Padua Vieira Xavier  
Secretária Municipal de Fazenda  
Matrícula 12609-8

Hermes José da Silveira Machado  
Controlador Geral  
CRC RJ 13.0044/O-0  
Matrícula 18180-3

Paulo Roberto Pinheiro Pinto  
PREFEITO


CHEFE DO PODER EXECUTIVO: PAULO ROBERTO PINHEIRO PINTO  
RESPONSÁVEL PELA CONTABILIDADE: ROSÁLIA MARIA SANTOS DO VALE

MUNICÍPIO DE SANTO ANTONIO DE PADUA  
RELATÓRIO RESUMIDO DA EXECUÇÃO ORÇAMENTÁRIA  
**DEMONSTRATIVO DAS RECEITAS E DESPESAS COM MANUTENÇÃO E DESENVOLVIMENTO DO ENSINO**  
**DEMONSTRATIVO DAS RECEITAS E DESPESAS COM MANUTENÇÃO E DESENVOLVIMENTO DO ENSINO**  
ORÇAMENTOS FISCAL E DA SEGURIDADE SOCIAL  
PERÍODO DE REFERÊNCIA : 3º Bimestre / 2022

LEI 9.394/96, art 72 - Anexo 8


R\$ Milhares

TOTAL GERAL DAS DESPESAS COM EDUCAÇÃO	DOTAÇÃO ATUALIZADA (c)	DESPESAS EMPENHADAS Até o Bimestre (d)	DESPESAS LIQUIDADAS Até o Bimestre (e)	DESPESAS PAGAS Até o Bimestre (f)
47- TOTAL GERAL DAS DESPESAS COM EDUCAÇÃO	41.911.367,99	28.912.831,55	23.126.692,68	22.089.466,38
47.1- Despesas Correntes	40.983.298,66	28.524.371,55	22.741.730,68	21.709.948,38
47.1.1- Pessoal Ativo	27.078.577,92	15.822.460,83	15.822.460,83	15.352.492,97
47.1.2- Pessoal Inativo	0,00	0,00	0,00	0,00
47.1.3- Transferências às instituições comunitárias, confessionais ou filantrópicas sem fin	0,00	0,00	0,00	0,00
47.1.4- Outras Despesas Correntes	13.904.720,74	12.701.910,72	6.919.269,85	6.357.455,41
47.2- Despesas de Capital	928.069,33	388.460,00	384.962,00	379.518,00
47.2.1- Transferências às instituições comunitárias, confessionais ou filantrópicas sem fin	0,00	0,00	0,00	0,00
47.2.2- Outras Despesas de Capital	928.069,33	388.460,00	384.962,00	379.518,00

  
**Rosalia Maria Santos do Vale**  
Chefe Geral da Contabilidade  
CRC-CE 009715/0-7 T9.1

  
**Liliane Maria Padilha Vieira Xavier**  
Secretária Municipal de Fazenda  
Matrícula 12609-8

  
**Hermes José da Silveira Machado**  
Controlador Geral  
CRC RJ 13.0044/O-0  
Matrícula 18180-3

  
**Paulo Roberto Pinheiro Pinto**  
PREFEITO

CONTROLE DA DISPONIBILIDADE FINANCEIRA E CONCILIAÇÃO BANCÁRIA	FUNDEB (ae)	SALÁRIO EDUCAÇÃO (af)
48- DISPONIBILIDADE FINANCEIRA EM 31 DE DEZEMBRO DE <EXERCÍCIO ANTERIOR>	906.715,15	865.120,24
49- (+) INGRESSO DE RECURSOS ATÉ O BIMESTRE	15.049.494,01	1.754.704,85
50- (-) PAGAMENTOS EFETUADOS ATÉ O BIMESTRE (orçamentário e restos a pagar)	14.034.604,55	1.204.595,12
51- (=) DISPONIBILIDADE FINANCEIRA ATÉ O BIMESTRE	1.921.604,61	1.415.229,97
52- (+) AJUSTES POSITIVOS	2.625.917,41	963.712,24
53- (-) AJUSTES NEGATIVOS (OUTROS VALORES EXTRAORÇAMENTÁRIOS)	0,00	0,00
54- (=) SALDO FINANCEIRO CONCILIADO (Saldo Bancário))	4.547.522,02	2.378.942,21

#### INDICADORES AJUSTADOS

##### Mínimo de 70% do FUNDEB na Remuneração dos Profissionais Educação. Básica

VALOR EXIGIDO	VALOR APLICADO	% APLICADO
10.534.645,81	12.449.652,08	82,72

##### APLICAÇÃO EM MDE SOBRE A RECEITA RESULTANTE DE IMPOSTOS

TOTAL DAS DESPESAS DE MDE CUSTEADAS COM RECURSOS DE IMPOSTOS	(-) RESULTADO LÍQUIDO DAS TRANSFERÊNCIAS DO FUNDEB = (L7)	TOTAL DAS DESPESAS PARA FINS DE LIMITE	% APLICADO
20.264.860,32	6.744.321,12	13.520.539,20	26,03

#### RESULTADO DAS CRÍTICAS APLICADAS SOBRE A GERAÇÃO DO ANEXO 08 RREO

Crítica 01: Ok.

Crítica 02: Ok.

Crítica 03: Ok.

Crítica 04: Ok.

Crítica 05: O Total de Receitas Adicionais para Financiamento do Ensino não pode ser menor que o Total de Despesas Custeadas com Recursos Adicionais para Financiamento do Ensino. As células 40(a) e 40(b) devem ter, respectivamente, valores maiores que os das células 46(c) e 46(f).

Crítica 06: Ok.

#### Observação:

As críticas não impedem a emissão do anexo, mas é importante que sejam observadas e, eventualmente, corrigidos os dados (Especialmente os da tabela Despesas Educação), pois elas podem afetar o cálculo dos índices apresentados no relatório. Outros esclarecimentos poderão ser obtidos através do Help Desk.

Rosalia Maria Santos do Vale  
Chefe Geral da Contabilidade  
CRC-CE 009715/0-7

RoCame  
Liliane Maria Paolillo Vieira Xavier  
Secretária Municipal de Fazenda  
Matrícula 12609-8

Hermes José da Silveira Machado  
Controlador Geral  
CRC RJ 13.0044/O-0  
Matrícula 18180-3

Paulo Roberto Pinheiro Pinto  
Presidente

**MUNICÍPIO DE SANTO ANTONIO DE PADUA**  
**RELATÓRIO RESUMIDO DA EXECUÇÃO ORÇAMENTÁRIA**  
**DEMONSTRATIVO DAS RECEITAS DE IMPOSTOS E DAS DESPESAS PRÓPRIAS COM SAÚDE**  
**ORÇAMENTOS FISCAL E DA SEGURIDADE SOCIAL**  
**PERÍODO DE REFERÊNCIA : 3º Bimestre / 2022**

ADCT, art 77 - Anexo 12

R\$ 1,00

RECEITAS RESULTANTES DE IMPOSTOS E TRANSFERÊNCIAS CONSTITUCIONAIS E LEGAIS	PREVISÃO INICIAL	PREVISÃO ATUALIZADA (a)	RECEITAS REALIZADAS	
			Até 3º Bim/2022 (b)	% (B/A) x 100
<b>RECEITA DE IMPOSTOS LÍQUIDA (I)</b>	<b>14.318.922,7</b>	<b>14.318.922,7</b>	<b>11.043.297,4</b>	<b>77,1</b>
Receita Resultante do Imposto Predial e Territorial - IPTU	7.819.922,7	7.819.922,7	4.530.054,0	57,9
IPTU	5.403.922,7	5.403.922,7	3.911.211,7	72,4
Multa, Juros de Mora, Dívida Ativa e Outros Encargos do IPTU	2.416.000,0	2.416.000,0	618.842,3	25,6
Receita Resultante do Imposto sobre Transmissão Inter Vivos - ITBI	715.000,0	715.000,0	273.015,2	38,2
ITBI	711.000,0	711.000,0	273.015,2	38,4
Multa, Juros de Mora, Dívida Ativa e Outros Encargos do ITBI	4.000,0	4.000,0	0,0	0,0
Receita Resultante do Imposto sobre Serviços de Qualquer Natureza - ISS	3.334.000,0	3.334.000,0	4.101.747,0	123,0
ISS	3.000.000,0	3.000.000,0	3.991.896,7	133,1
Multa, Juros de Mora, Dívida Ativa e Outros Encargos do ISS	334.000,0	334.000,0	109.850,3	32,9
Receita Resultante do Imposto sobre a e Proventos de Qualquer Natureza Retido na Fonte - IRRF	2.450.000,0	2.450.000,0	2.138.481,2	87,3
<b>RECEITAS DE TRANSFERÊNCIAS CONSTITUCIONAIS E LEGAIS (II)</b>	<b>68.690.000,0</b>	<b>68.690.000,0</b>	<b>40.902.202,4</b>	<b>59,5</b>
Cota-Parte FPM	26.700.000,0	26.700.000,0	18.243.030,4	68,3
Cota-Parte ITR	10.000,0	10.000,0	2.753,9	27,5
Cota-Parte ICMS	34.500.000,0	34.500.000,0	18.300.170,0	53,0
Cota-Parte IPVA	6.300.000,0	6.300.000,0	3.891.673,5	61,8
Cota-Parte IPI-Exportação	1.100.000,0	1.100.000,0	464.574,6	42,2
Compensações Financeiras Provenientes de Impostos e Transferências Constitucionais	80.000,0	80.000,0	0,0	0,0
Desoneração ICMS (LC 87/1996)	80.000,0	80.000,0	0,0	0,0
Outras	0,0	0,0	0,0	0,0
<b>Total das Receitas Resultantes de Impostos e Transferências Constitucionais e Legais (III)=(I)+(II)</b>	<b>83.008.922,7</b>	<b>83.008.922,7</b>	<b>51.945.499,8</b>	<b>62,6</b>

DESPESAS COM AÇÕES E SERVIÇOS PÚBLICOS DE SAÚDE (ASPS) - POR SUBFUNÇÃO E CATEGORIA ECONÔMICA	DOTAÇÃO INICIAL	DOTAÇÃO ATUALIZADA (c)	DESPESAS EMPENHADAS		DESPESAS LIQUIDADAS		DESPESAS PAGAS	
			Até 3º Bim/2022 (d)	% (d/c) x100	Até 3º Bim/2022 (e)	% (e/c) x100	Até 3º Bim/2022 (f)	% (f/c) x100
<b>ATENÇÃO BÁSICA (IV)</b>	<b>5.000,0</b>	<b>0,0</b>	<b>0,0</b>	<b>0,0</b>	<b>0,0</b>	<b>0,0</b>	<b>0,0</b>	<b>0,0</b>
Despesas Correntes	0,0	0,0	0,0	0,0	0,0	0,0	0,0	0,0
Despesas de Capital	5.000,0	0,0	0,0	0,0	0,0	0,0	0,0	0,0
<b>ASSISTÊNCIA HOSPITALAR E AMBULATORIAL (V)</b>	<b>3.567.000,0</b>	<b>3.296.237,0</b>	<b>3.262.941,0</b>	<b>99,0</b>	<b>677.959,7</b>	<b>20,6</b>	<b>677.959,7</b>	<b>20,6</b>
Despesas Correntes	3.532.000,0	3.238.737,0	3.205.529,6	99,0	632.602,3	19,5	632.602,3	19,5
Despesas de Capital	35.000,0	57.500,0	57.411,4	99,8	45.357,4	78,9	45.357,4	78,9
<b>SUORTE PROFILÁTICO E TERAPÊUTICO (VI)</b>	<b>72.000,0</b>	<b>7.000,0</b>	<b>0,0</b>	<b>0,0</b>	<b>0,0</b>	<b>0,0</b>	<b>0,0</b>	<b>0,0</b>
Despesas Correntes	71.000,0	6.000,0	0,0	0,0	0,0	0,0	0,0	0,0
Despesas de Capital	1.000,0	1.000,0	0,0	0,0	0,0	0,0	0,0	0,0
<b>VIGILÂNCIA SANITÁRIA (VII)</b>	<b>43.000,0</b>	<b>0,0</b>	<b>0,0</b>	<b>0,0</b>	<b>0,0</b>	<b>0,0</b>	<b>0,0</b>	<b>0,0</b>
Despesas Correntes	42.000,0	0,0	0,0	0,0	0,0	0,0	0,0	0,0
Despesas de Capital	1.000,0	0,0	0,0	0,0	0,0	0,0	0,0	0,0
<b>VIGILÂNCIA EPIDEMIOLÓGICA (VIII)</b>	<b>18.000,0</b>	<b>18.000,0</b>	<b>0,0</b>	<b>0,0</b>	<b>0,0</b>	<b>0,0</b>	<b>0,0</b>	<b>0,0</b>
Despesas Correntes	18.000,0	18.000,0	0,0	0,0	0,0	0,0	0,0	0,0
Despesas de Capital	0,0	0,0	0,0	0,0	0,0	0,0	0,0	0,0
<b>Total</b>	<b>0,0</b>	<b>0,0</b>	<b>0,0</b>	<b>0,0</b>	<b>0,0</b>	<b>0,0</b>	<b>0,0</b>	<b>0,0</b>

**CHEFE DO PODER EXECUTIVO: PAULO ROBERTO PINHEIRO PINTO**  
**RESPONSÁVEL PELA CONTABILIDADE: ROSÁLIA MARIA SANTOS DO VALE**  
**SIGFIS - Versão 2022**

*Paulo Roberto Pinheiro Pinto*  
**PREF. PAULO ROBERTO PINHEIRO PINTO**

*Rosalia Maria Santos do Vale*  
**Rosalia Maria Santos do Vale**  
**Chefe Geral da Contabilidade**  
**CRC-CE 009715/0-7 TRJ**

*Hermes Jose da Silveira Machado*  
**Hermes Jose da Silveira Machado**  
**Controlador Geral**  
**CRC RJ 13.0044/O-0**  
**Matrícula 18180-3**

*Liliana Maria de Fátima*  
**Liliana Maria de Fátima**  
**Data de Emissão: 19/07/2022**  
**Secretaria Municipal de Fazenda**  
**Matrícula 12609-8**

**11:58h**

**Anexo 12 do RREO**

**MUNICÍPIO DE SANTO ANTONIO DE PADUA**  
**RELATÓRIO RESUMIDO DA EXECUÇÃO ORÇAMENTÁRIA**  
**DEMONSTRATIVO DAS RECEITAS DE IMPOSTOS E DAS DESPESAS PRÓPRIAS COM SAÚDE**  
**ORÇAMENTOS FISCAL E DA SEGURIDADE SOCIAL**  
**PERÍODO DE REFERÊNCIA : 3º Bimestre / 2022**

		R\$ 1,00				
<b>ADCT, art 77 - Anexo 12</b>						
<b>ALIMENTAÇÃO E NUTRIÇÃO (X)</b>						
Despesas Correntes	35.000,0	0,0	0,0	0,0	0,0	0,0
Despesas de Capital	35.000,0	0,0	0,0	0,0	0,0	0,0
<b>OUTRAS SUBFUNÇÕES (X)</b>						
Despesas Correntes	14.643.003,0	11.628.766,0	11.018.800,5	94,8	6.404.118,6	55,1
Despesas de Capital	14.597.003,0	11.376.766,0	10.768.670,5	94,7	6.341.458,6	55,7
<b>TOTAL (X)=(IV+V+VI+VII+VIII+IX+X)</b>	<b>18.383.003,0</b>	<b>14.932.003,0</b>	<b>14.281.741,5</b>	<b>193,7</b>	<b>7.082.078,3</b>	<b>75,6</b>

		DESPESAS EMPENHADAS (d)		DESPESAS LIQUIDADAS (e)		DESPESAS PAGAS (f)	
<b>APURAÇÃO DO CUMPRIMENTO DO LIMITE MÍNIMO PARA APLICAÇÃO EM ASPS</b>							
Total das Despesas com ASPS (XII) = (XI)		14.281.741,5		7.082.078,3		7.082.078,3	
(-) Restos a Pagar Não Processados Inscritos Indevidamente no Exercício sem Disponibilidade Financeira (XIII)		0,0		0,0		0,0	
(-) Despesas Custeadas com Recursos Vinculados à Parcela do Percentual Mínimo que não foi Aplicado em ASPS em Exercícios Anteriores (XIV)		0,0		0,0		0,0	
(-) Despesas Custeadas com Disponibilidade de Caixa Vinculada aos Restos a Pagar Cancelados (XV)		0,0		0,0		0,0	
<b>(=) VALOR APLICADO EM ASPS (XVI) = (XII - XIII - XIV - XV)</b>		<b>14.281.741,5</b>		<b>7.082.078,3</b>		<b>7.082.078,3</b>	
Despesa Mínima a ser Aplicada em ASPS (XVII) = (III) x 15% (LC 141/2012)							7.791.825,0
Despesa Mínima a ser Aplicada em ASPS (XVII) = (III) x % (Lei Orgânica Municipal)							0,0
Diferença entre o Valor Aplicado e a Despesa Mínima a ser Aplicada (XVIII) = (XVI) (d ou e) - (XVII)		0,0		-709.746,7			
Limite não Cumprido (XIX) = (XVIII) (Quando valor for inferior a zero)				709.746,7			
<b>PERCENTUAL DA RECEITA DE IMPOSTOS E TRANSFERÊNCIAS CONSTITUCIONAIS E LEGAIS APLICADO EM ASPS (XVII/III) * 100</b> (mínimo de 15% conforme LC nº 141/2012 ou % da Lei Orgânica Municipal)		<b>27,5</b>		<b>13,6</b>			

		LIMITE NÃO CUMPRIDO				
<b>CONTROLE DO VALOR REFERENTE AO PERCENTUAL MÍNIMO NÃO CUMPRIDO EM EXERCÍCIOS ANTERIORES PARA FINS DE APLICAÇÃO DOS RECURSOS VINCULADOS CONFORME ARTIGOS 25 E 26 DA LC 141/2012</b>						
Diferença de limite não cumprido em 2022 (saldo final = XIX d)		0,0		0,0		709.746,7
Diferença de limite não cumprido em 2022 (saldo final = XIX d)		0,0		0,0		0,0
Diferença de limite não cumprido em Exercícios Anteriores (saldo inicial igual ao saldo final do demonstrativo do exercício anterior)		0,0		0,0		0,0
<b>TOTAL DA DIFERENÇA DE LIMITE NÃO CUMPRIDO EM EXERCÍCIOS ANTERIORES (XX)</b>		<b>0,0</b>		<b>0,0</b>		<b>0,0</b>

		EXECUÇÃO DE RESTOS A PAGAR																
<b>EXERCÍCIO DO EMPENHO</b>																		
Empenhos de 2022 (regra nova)	Valor Mínimo para aplicação em ASPS (m)	7.791.825,0	Valor aplicado em ASPS no exercício (n)	14.281.741,5	Valor aplicado além do limite mínimo (o) = (n-m), se < 0 então (o) = 0	6.489.916,5	Total inscrito em RP no exercício (p)	0,0	RPNP Inscritos Indevidamente no Exercício sem Disponibilidade Financeira q = (r)=(0)	0,0	Valor inscrito em RP considerado no Limite (r)=(p-(o+q)) se < 0 então (r) = (0)	0,0	Total de RP pagos (s)	0,0	Total de RP cancelados ou prescritos (u)	0,0	Diferença entre o valor aplicado além do limite e o total do RP (v) = ((o + q) - u)	0,0
Empenhos de 2021 (regra nova)		0,0	0,0	0,0	0,0	0,0	0,0	0,0	0,0	0,0	0,0	0,0	0,0	0,0	0,0	0,0		
Empenhos de 2018		0,0	0,0	0,0	0,0	0,0	0,0	0,0	0,0	0,0	0,0	0,0	0,0	0,0	0,0	0,0		
Empenhos de 2017		0,0	0,0	0,0	0,0	0,0	0,0	0,0	0,0	0,0	0,0	0,0	0,0	0,0	0,0	0,0		
Empenhos de 2016 e anteriores		0,0	0,0	0,0	0,0	0,0	0,0	0,0	0,0	0,0	0,0	0,0	0,0	0,0	0,0	0,0		

**CHEFE DO PODER EXECUTIVO: PAULO ROBERTO PINHEIRO PINTO**  
**RESPONSÁVEL PELA CONTABILIDADE: ROSÁLIA MARIA SANTOS DO VALE**  
**ROSÁLIA MARIA SANTOS DO VALE**  
**Chefe Geral da Contabilidade**  
**CRC-CE 00971570-7 TR.1**

**Luiziane Maria Pacífina Vieira Xavier**  
**Secretária Municipal de Fazenda**  
**Matrícula 12609-8**

**Hermes José do Siqueira Machado**  
**Controlador Geral**  
**Paulo Roberto Pinheiro Pinto**  
**PREFEITO**

Data de Emissão: 19/07/2022 R.1:5870.44/O-0  
 Matrícula 18180-3

Anexo 12 do RREO

**MUNICÍPIO DE SANTO ANTONIO DE PADUA**  
**RELATÓRIO RESUMIDO DA EXECUÇÃO ORÇAMENTÁRIA**  
**DEMONSTRATIVO DAS RECEITAS DE IMPOSTOS E DAS DESPESAS PRÓPRIAS COM SAÚDE**  
**ORÇAMENTOS FISCAL E DA SEGURIDADE SOCIAL**  
**PERÍODO DE REFERÊNCIA : 3º Bimestre / 2022**

ADCT, art 77 - Anexo 12

	R\$ 1,00
<b>TOTAL DOS RESTOS A PAGAR CANCELADOS OU PRESCRITOS ATÉ O FINAL DO EXERCÍCIO ATUAL QUE AFETARAM O CUMPRIMENTO DO LIMITE (XXI)</b>	<b>0,0</b>
<b>TOTAL DOS RESTOS A PAGAR CANCELADOS OU PRESCRITOS ATÉ O FINAL DO EXERCÍCIO ANTERIOR QUE AFETRAM O CUMPRIMENTO DO LIMITE (XXII)</b>	<b>0,0</b>
<b>TOTAL DOS RESTOS A PAGAR CANCELADOS OU PRESCRITOS NO EXERCÍCIO ATUAL QUE AFETRAM O CUMPRIMENTO DO LIMITE (XXIII) = (XXI - XXII)</b>	<b>0,0</b>

**CONTROLE DE RESTOS A PAGAR CANCELADOS OU PRESCRITOS CONSIDERADOS PARA FINS DE APLICAÇÃO DA DISPONIBILIDADE DE CAIXA CONFORME ARTIGO 248§ 1º e 2º DA LC 141/2012**

	Saldo Inicial (w)	Despesas Custeadas no Exercício de Referência		Saldo Final (não aplicado) (aa) = (w)-(x ou y)
		Empenhadas (x)	Liquidadas (v)	
Restos a pagar cancelados ou prescritos em 2022 a serem compensados (XXIV)	0,0	0,0	0,0	0,0
Restos a pagar cancelados ou prescritos em 2022 a serem compensados (XXV)	0,0	0,0	0,0	0,0
RP cancelados ou prescritos em exercícios anteriores a serem compensados (XXVI)(saldo inicial igual ao saldo final do demonstrativo anterior)	0,0	0,0	0,0	0,0
<b>TOTAL DE RESTOS A PAGAR CANCELADOS OU PRESCRITOS A COMPENSAR (XXVII)</b>	<b>0,0</b>	<b>0,0</b>	<b>0,0</b>	<b>0,0</b>

**RECEITAS ADICIONAIS PARA O FINANCIAMENTO DA SAÚDE NÃO COMPUTADAS NO CÁLCULO DO MÍNIMO**

	PREVISÃO INICIAL	PREVISÃO ATUALIZADA (a)	RECEITAS REALIZADAS	
			<Período Atual>	(b)
			% (B/A) x 100	
RECEITAS DE TRANSFERÊNCIA PARA A SAÚDE (XXVIII)	0,0	0,0	0,0	0,0
Provenientes da União	0,0	0,0	0,0	0,0
Provenientes dos Estados	0,0	0,0	0,0	0,0
Provenientes de Outros Municípios	0,0	0,0	0,0	0,0
RECEITAS DE OPERAÇÕES DE CRÉDITO INTERNAS E EXTERNAS VINCULADAS À SAÚDE (XXIX)	0,0	0,0	0,0	0,0
OUTRAS RECEITAS (XXX)	0,0	0,0	0,0	0,0
<b>TOTAL DE RECEITAS ADICIONAIS PARA FINANCIAMENTO DA SAÚDE (XXXI)=(XXVIII+XXIX+XXX)</b>	<b>0,0</b>	<b>0,0</b>	<b>0,0</b>	<b>0,0</b>

**DESPESAS COM SAÚDE POR SUBFUNÇÕES E CATEGORIA ECONÔMICA NÃO COMPUTADAS NO CÁLCULO DO MÍNIMO**

	DOTAÇÃO INICIAL	DOTAÇÃO ATUALIZADA	DESPESAS EMPENHADAS		DESPESAS LIQUIDADAS		DESPESAS PAGAS	
			Até 3º Bim/2022 (d)	% (d/c) x100	Até 3º Bim/2022 (e)	% (e/c) x100	Até 3º Bim/2022 (f)	% (f/c) x100
ATENÇÃO BÁSICA (XXXII)	1.895.000,0	4.605.000,0	2.998.603,7	65,1	1.260.642,0	27,4	1.260.642,0	27,4
Despesas Correntes	1.805.000,0	4.196.000,0	2.640.010,7	62,9	947.520,9	22,6	947.520,9	22,6
Despesas de Capital	90.000,0	409.000,0	358.593,0	87,7	313.121,1	76,6	313.121,1	76,6
ASSISTÊNCIA HOSPITALAR E AMBULATORIAL (XXXIII)	11.897.000,0	16.846.409,9	11.713.473,8	69,5	6.029.305,1	35,8	5.873.730,9	34,9
Despesas Correntes	11.805.000,0	16.469.409,9	11.561.808,4	70,2	5.997.982,3	36,4	5.842.408,1	35,5
Despesas de Capital	92.000,0	377.000,0	151.665,4	40,2	31.322,8	8,3	31.322,8	8,3
SUPORTE PROFILÁTICO E TERAPÊUTICO (XXXIV)	737.000,0	1.907.000,0	1.805.422,2	94,7	1.567.323,3	82,2	1.565.343,3	82,1
Despesas Correntes	736.000,0	1.906.000,0	1.805.422,2	94,7	1.567.323,3	82,2	1.565.343,3	82,1
Despesas de Capital	1.000,0	1.000,0	0,0	0,0	0,0	0,0	0,0	0,0
VIGILÂNCIA SANITÁRIA (XXXV)	205.000,0	445.000,0	151.023,5	33,9	80.671,8	18,1	80.671,8	18,1
Despesas Correntes	200.000,0	250.000,0	128.508,5	51,4	60.456,8	24,2	60.456,8	24,2
Despesas de Capital	5.000,0	195.000,0	22.515,0	11,5	20.215,0	10,4	20.215,0	10,4
VIGILÂNCIA EPIDEMIOLÓGICA (XXXVI)	301.000,0	643.350,0	317.844,2	49,4	217.734,8	33,8	217.734,8	33,8
Despesas Correntes	291.000,0	311.000,0	158.487,8	51,0	84.168,3	27,1	84.168,3	27,1
Despesas de Capital	10.000,0	332.350,0	159.356,4	47,9	133.566,5	40,2	133.566,5	40,2
ALIMENTAÇÃO E NUTRIÇÃO (XXXVII)	320.000,0	320.000,0	32.520,6	10,2	32.520,6	10,2	32.520,6	10,2
Despesas Correntes	320.000,0	320.000,0	32.520,6	10,2	32.520,6	10,2	32.520,6	10,2

CHEFE DO PODER EXECUTIVO: PAULO ROBERTO PINHEIRO PINTO  
 RESPONSÁVEL PELA CONTABILIDADE: ROSÁLIA MARIA SANTOS DO VALE  
**Rosália Maria Santos do Vale**  
 Chefe Geral da Contabilidade  
 CRC-CE 009715/0-7 TRJ

**ACOMA**  
 Liliane Maria Padilha Vieira Xavier  
 Secretária Municipal de Fazenda  
 Matrícula 12609-8

Hermes Jose da Silveira Machado  
 Controlador Geral  
 CRC RJ 13.0044/O-0  
 Matrícula 18180-3

Anexo 12 do RREO  
**Paulo Roberto Pinheiro Pinto**  
 PREFEITO

**MUNICÍPIO DE SANTO ANTONIO DE PADUA**  
**RELATÓRIO RESUMIDO DA EXECUÇÃO ORÇAMENTÁRIA**  
**DEMONSTRATIVO DAS RECEITAS DE IMPOSTOS E DAS DESPESAS PRÓPRIAS COM SAÚDE**  
**ORÇAMENTOS FISCAL E DA SEGURIDADE SOCIAL**  
**PERÍODO DE REFERÊNCIA : 3º Bimestre / 2022**

ADCT, art 77 - Anexo 12

R\$ 1,00

Despesas de Capital	0,0	0,0	0,0	0,0	0,0	0,0	0,0	0,0	0,0	0,0	0,0	0,0
OUTRAS SUBFUNÇÕES (XXXXVIII)	5.919.001,0	8.562.734,9	5.941.906,1	69,4	3.692.711,4	43,1	3.692.711,4	43,1	3.692.711,4	43,1	3.692.711,4	43,1
Despesas Correntes	5.862.001,0	8.346.334,9	5.910.555,5	70,8	3.684.131,6	44,1	3.684.131,6	44,1	3.684.131,6	44,1	3.684.131,6	44,1
Despesas de Capital	57.000,0	216.400,0	31.350,6	14,5	8.579,8	4,0	8.579,8	4,0	8.579,8	4,0	8.579,8	4,0
<b>TOTAL (XXXIX)=(XXXII+XXXIII+XXXIV+XXXV+XXXVI+XXXVII+XXXVIII)</b>	<b>21.274.001,0</b>	<b>33.329.494,8</b>	<b>22.960.794,1</b>	<b>392,2</b>	<b>12.880.909,0</b>	<b>250,6</b>	<b>12.723.354,8</b>	<b>250,6</b>	<b>12.723.354,8</b>	<b>250,6</b>	<b>12.723.354,8</b>	<b>249,6</b>

**DESPESAS COM SAÚDE NÃO COMPUTADAS NO CÁLCULO DO MÍNIMO**

DESPESAS TOTAIS COM SAÚDE EXECUTADAS COM RECURSOS PRÓPRIOS E COM RECURSOS TRANSFERIDOS DE OUTROS ENTES	DOTAÇÃO INICIAL	DOTAÇÃO ATUALIZADA (c)	DESPESAS EMPENHADAS		DESPESAS LIQUIDADAS		DESPESAS PAGAS	
			Até 3º Bim/2022 (d)	% (d/c) x100	Até 3º Bim/2022 (e)	% (e/c) x100	Até 3º Bim/2022 (f)	% (f/c) x100
ATENÇÃO BÁSICA (XL)=(IV+XXXII)	1.900.000,0	4.605.000,0	2.998.603,7	65,1	1.260.642,0	27,4	1.260.642,0	27,4
ASSISTÊNCIA HOSPITALAR E AMBULATORIAL (XLI)=(V+XXXIII)	15.464.000,0	20.142.646,9	14.976.414,8	168,5	6.707.264,8	56,4	6.551.690,6	55,4
SUORTE PROFILÁTICO E TERAPÊUTICO (XLII)=(VI+XXXIV)	809.000,0	1.914.000,0	1.805.422,2	94,7	1.567.323,3	82,2	1.565.343,3	82,1
VIGILÂNCIA SANITÁRIA (XLIII)=(VII+XXXV)	248.000,0	445.000,0	151.023,5	33,9	80.671,8	18,1	80.671,8	18,1
VIGILÂNCIA EPIDEMIOLÓGICA (XLIV)=(VIII+XXXVI)	319.000,0	643.350,0	317.844,2	49,4	217.734,8	33,8	217.734,8	33,8
ALIMENTAÇÃO E NUTRIÇÃO (XLV)=(IX+XXXVII)	355.000,0	320.000,0	32.520,6	10,2	32.520,6	10,2	32.520,6	10,2
OUTRAS SUBFUNÇÕES (XLVI)=(X+XXXVIII)	20.562.004,0	20.191.500,9	16.960.706,6	164,1	10.096.830,0	98,2	10.096.830,0	98,2
<b>TOTAL DAS DESPESAS COM SAÚDE (XLVII)=(XI+XXXIX)</b>	<b>39.657.004,0</b>	<b>48.261.497,8</b>	<b>37.242.535,6</b>	<b>586,0</b>	<b>19.962.987,3</b>	<b>326,3</b>	<b>19.805.433,1</b>	<b>325,2</b>
(-)Despesas executadas com recurso provenientes das transferências de recursos de outros entes	0,0	0,0	0,0	0,0	0,0	0,0	0,0	0,0
<b>TOTAL DAS DESPESAS EXECUTADAS COM RECURSOS PRÓPRIOS (XLVIII)</b>	<b>39.657.004,0</b>	<b>48.261.497,8</b>	<b>37.242.535,6</b>	<b>586,0</b>	<b>19.962.987,3</b>	<b>326,3</b>	<b>19.805.433,1</b>	<b>325,2</b>

**Rosalia Maria Santos do Vale**  
**Chefe Geral da Contabilidade**  
 CRC-CE 009715/0-7 TRJ

**Liliane Maria F. de Azevedo Xavier**  
**Secretária Municipal de Fazenda**  
 Matricula 12609-8

**Hermes José da Silveira Machado**  
 Controlador Geral  
 CRC RJ 13.0044/O-0  
 Matrícula 18180-3

MUNICÍPIO DE SANTO ANTONIO DE PADUA - PODER EXECUTIVO  
 RELATÓRIO RESUMIDO DA EXECUÇÃO ORÇAMENTÁRIA  
 DEMONSTRATIVO DAS PARCERIAS PÚBLICO-PRIVADAS

ORÇAMENTOS FISCAL E DA SEGURIDADE SOCIAL  
 PERÍODO DE REFERÊNCIA : 3º Bimestre / 2022

Lei nº 11.079, de 30.12.2004, arts 22 e 28 - Anexo 13

R\$ 1,00

ESPECIFICAÇÃO	SALDO TOTAL EM 31 DE DEZEMBRO DO EXERCÍCIO ANTERIOR (a)	REGISTROS EFETUADOS EM 2022					SALDO TOTAL (c) = (a) + (b)
		NO BIMESTRE	ATÉ O BIMESTRE (b)				
<b>TOTAL DE ATIVOS</b>	0,0	0,0	0,0	0,0	0,0	0,0	0,0
Direitos Futuros	0,0	0,0	0,0	0,0	0,0	0,0	0,0
Ativos Contabilizados na SPE	0,0	0,0	0,0	0,0	0,0	0,0	0,0
Contrapartida para Provisões de PPP	0,0	0,0	0,0	0,0	0,0	0,0	0,0
<b>TOTAL DE PASSIVOS (I)</b>	0,0	0,0	0,0	0,0	0,0	0,0	0,0
Obrigações Não Relacionadas a Serviços	0,0	0,0	0,0	0,0	0,0	0,0	0,0
Contrapartida para Ativos da SPE	0,0	0,0	0,0	0,0	0,0	0,0	0,0
Provisões de PPP	0,0	0,0	0,0	0,0	0,0	0,0	0,0
<b>GARANTIAS DE PPP(II)</b>	0,0	0,0	0,0	0,0	0,0	0,0	0,0
<b>SALDO LÍQUIDO DE PASSIVOS DE PPP (III) = (I-II)</b>	0,0	0,0	0,0	0,0	0,0	0,0	0,0
<b>PASSIVOS CONTINGENTES</b>	0,0	0,0	0,0	0,0	0,0	0,0	0,0
Contraprestações Futuras	0,0	0,0	0,0	0,0	0,0	0,0	0,0
Riscos Não Provisionados	0,0	0,0	0,0	0,0	0,0	0,0	0,0
Outros Passivos Contingentes	0,0	0,0	0,0	0,0	0,0	0,0	0,0
<b>ATIVOS CONTINGENTES</b>	0,0	0,0	0,0	0,0	0,0	0,0	0,0
Serviços Futuros	0,0	0,0	0,0	0,0	0,0	0,0	0,0
Outros Ativos Contingentes	0,0	0,0	0,0	0,0	0,0	0,0	0,0

DESPESAS DE PPP	2021	2022	2023	2024	2025	2026	2027	2028	2029	2030	2031
	Do Ente Federado										
Das Estatais Não-Dependentes											
<b>TOTAL DAS DESPESAS</b>	0,0	0,0	0,0	0,0	0,0	0,0	0,0	0,0	0,0	0,0	0,0
<b>RECEITA CORRENTE LÍQUIDA (RCL)</b>	183.249.334,6	229.977.830,3	231.264.067,2	232.557.497,9	233.858.162,5	235.166.101,8	236.481.356,0	237.803.966,4	239.133.973,9	240.471.420,0	241.816.346,2
<b>TOTAL DAS DESPESAS / RCL (%)</b>	0,0	0,0	0,0	0,0	0,0	0,0	0,0	0,0	0,0	0,0	0,0

FONTE :  
 CHEFE DO PODER EXECUTIVO: PAULO ROBERTO PINHEIRO PINTO  
 RESPONSÁVEL PELA CONTABILIDADE: ROSÁLIA MARIA SANTOS DO VALE

Data de Emissão: 19/07/2022 11:58h

*Rosalia*  
**Rosalia Maria Santos do Vale**  
 Chefe Geral da Contabilidade  
 CRC-CE 00971570-7 TRJ

*Hermes*  
**Hermes José da Silveira Machado**  
 Controlador Geral  
 CRC RJ 13 0044/O-0  
 Matrícula 18180-3

*Paulo Roberto Pinheiro Pinto*  
**Paulo Roberto Pinheiro Pinto**  
 Chefe do Poder Executivo



MUNICÍPIO DE SANTO ANTONIO DE PADUA - PODER EXECUTIVO  
 DEMONSTRATIVO SIMPLIFICADO DO RELATÓRIO RESUMIDO DA EXECUÇÃO ORÇAMENTÁRIA  
**DEMONSTRATIVO SIMPLIFICADO**  
 ORÇAMENTOS FISCAL E DA SEGURIDADE SOCIAL  
 PERÍODO DE REFERÊNCIA : 3º Bimestre / 2022

LRF, art 48 - Anexo 14

		R\$1.00		
<b>BALANÇO ORÇAMENTÁRIO - RECEITAS</b>		Até o bimestre		
Previsão Inicial de Receita		166.013.074,7		
Previsão Atualizada da Receita		166.013.074,7		
Receitas Realizadas		135.173.055,0		
Deficit Orçamentário		0,0		
Saldos de Exercícios Anteriores (utilizados para créditos adicionais)		0,0		
<b>BALANÇO ORÇAMENTÁRIO - DESPESAS</b>		Até o bimestre		
Dotação Inicial		166.013.074,7		
Créditos Adicionais		38.583.741,2		
Dotação Atualizada		204.596.815,9		
Despesas Empenhadas		151.209.439,0		
Despesas Liquidadas		99.073.822,0		
Superavit Orçamentário		0,0		
<b>DESPESAS POR FUNÇÃO/SUBFUNÇÃO</b>		Até o bimestre		
Despesas Empenhadas		151.209.439,0		
Despesas Liquidadas		99.073.821,9		
<b>RECEITA CORRENTE LIQUIDA - RCL</b>		Até o bimestre		
Receita Corrente Líquida		229.977.829,7		
<b>RECEITAS/DESPESAS DOS REGIMES DE PREVIDENCIA</b>		Até o bimestre		
Regime Próprio de Previdência Social dos Servidores Públicos		4.909.089,9		
Receitas Previdenciárias realizadas (III)		7.982.483,0		
Despesas Previdenciárias liquidadas (IV)		-3.073.393,1		
Resultado Previdenciário (III-IV)				
<b>RESULTADOS NOMINAL E PRIMÁRIO</b>		Meta Fixada no Anexo de Metas Fiscais da LDO (a)	Resultado Apurado Até o Bimestre (b)	% em Relação à Meta (b/a)
Resultado Nominal		0,0	33.035.236,3	0,0%
Resultado Primário		0,0	28.922.476,3	0,0%
<b>MOVIMENTAÇÃO DE RESTOS A PAGAR</b>		Inscrição	Cancelamento até o bimestre	Pagamento até o bimestre
<b>POR PODER</b>				Saldo a pagar
<b>RESTOS A PAGAR PROCESSADOS</b>				
Poder Executivo		3.638.226,1	0,0	1.808.643,0
Poder Legislativo		0,0	0,0	0,0
<b>RESTOS A PAGAR NÃO PROCESSADOS</b>				
Poder Executivo		21.758.721,9	145.202,9	5.544.337,3
Poder Legislativo		950,0	0,0	0,0
<b>TOTAL</b>		<b>25.397.898,0</b>	<b>145.202,9</b>	<b>7.352.980,3</b>
<b>DESPESAS COM MANUTENÇÃO E DESENVOLVIMENTO DO ENSINO - MDE</b>		Valor Apurado até o bimestre	Limites Constitucionais Anuais	
			%Mínimo Aplicar Exerc	%Aplicado até bimestre
Mínimo Anual de 25% das Receitas de Impostos na Manutenção e Desenvolvimento do Ensino - MDE		14.285.292,2	25%	27,5%
Mínimo Anual de 70% do FUNDEB na Remuneração do Magistério com Ensino Fundamental e Educação Infantil		12.787.564,6	70%	85,0%
<b>RECEITAS DE OPERAÇÕES DE CRÉDITO E DESPESAS DE CAPITAL</b>		Valor Apurado Até o Bimestre	Saldo a Realizar	
Receita de Operação de Crédito				
Despesa de Capital Líquida				
<b>PROJEÇÃO ATUARIAL DOS REGIMES DE PREVIDÊNCIA</b>		Exercício em Referência	10º Exercício	20º Exercício
<b>Regime Próprio de Previdência Social dos Servidores Públicos</b>				
Receitas Previdenciárias (IV)				
Despesas Previdenciárias (V)				
Resultado Previdenciário (VI)=(IV-V)				
<b>RECEITA DA ALIENAÇÃO DE ATIVOS E APLICAÇÃO DOS RECURSOS</b>		Valor Apurado Até o Bimestre	Saldo a Realizar	
Receita de Capital Resultante da Alienação de Ativos				
Aplicação dos Recursos da Alienação de Ativos				
<b>DESPESAS COM AÇÕES E SERVIÇOS PÚBLICOS DE SAÚDE</b>		Valor Apurado Até o Bimestre	Limite Constitucional Anual	
			%Mínimo a Aplicar no Exercício	% Aplicado até o bimestre
Despesas Próprias com Ações e Serviços Públicos de Saúde		7.082.078,3	0,0%	13,6%
<b>DESPESAS DE CARÁTER CONTINUADO, DERIVADAS DE PPP'S CONTRATADAS</b>		Valor Apurado no Exercício Corrente		
Total das despesas / RCL (%)		0,0%		

FONTE :

Nota :

CHEFE DO PODER EXECUTIVO: PAULO ROBERTO PINHEIRO PINTO  
 RESPONSÁVEL PELA CONTABILIDADE: ROSÁLIA MARIA SANTOS DO VALE

*Rosalia Maria Santos do Vale*  
 Chefe Geral da Contabilidade  
 CRC-CE 009715/O-7 TR.1

*Liliane Maria Padilha Vieira Xavier*  
 Secretária Municipal de Fazenda  
 Matrícula 12609-8

*Hermes Jose da Silveira Machado*  
 Controlador Geral  
 CRC RJ 13.0044/O-0  
 Matrícula 18180-3

*Paulo Roberto Pinheiro Pinto*  
 Chefe de Gabinete