

**MUNICÍPIO DE SANTO ANTONIO DE PADUA**  
**RELATÓRIO RESUMIDO DA EXECUÇÃO ORÇAMENTÁRIA**  
**BALANÇO ORÇAMENTÁRIO**  
**ORÇAMENTOS FISCAL E DA SEGURIDADE SOCIAL**  
**PERÍODO DE REFERÊNCIA : 1º Bimestre / 2023**

RREO - Anexo 1 (LRF, Art 52, inciso I, linhas "a" e "b" do inciso II e §

RS\$1,00

RECEITAS	PREVISÃO INICIAL	PREVISÃO ATUALIZADA (a)	RECEITAS REALIZADAS				SALDO A REALIZAR (a-c)
			No Bimestre (b)	% (b/a)	Até 02/2023 (c)	% (c/a)	
<b>RECEITAS (EXCETO INTRA-ORÇAMENTÁRIAS) (I)</b>	198.067.528,1	198.067.528,1	35.522.510,0	17,9	35.522.510,0	17,9	162.545.018,1
<b>RECEITAS CORRENTES</b>	195.155.525,1	195.155.525,1	35.522.510,0	18,2	35.522.510,0	18,2	159.633.015,1
<b>IMPOSTOS, TAXAS E CONTRIBUIÇÕES DE MELHORIA</b>	26.627.145,0	26.627.145,0	3.261.067,1	12,2	3.261.067,1	12,2	23.366.077,9
Impostos	22.886.390,2	22.886.390,2	2.900.093,4	12,7	2.900.093,4	12,7	19.986.296,8
Taxas	3.740.754,8	3.740.754,8	360.973,6	9,6	360.973,6	9,6	3.379.781,2
Contribuições de Melhoria	0,0	0,0	0,0	0,0	0,0	0,0	0,0
<b>CONTRIBUIÇÕES</b>	10.577.109,7	10.577.109,7	1.615.315,7	15,3	1.615.315,7	15,3	8.961.794,0
Contribuições Sociais	6.951.371,7	6.951.371,7	872.889,2	12,6	872.889,2	12,6	6.078.482,5
Contribuições Econômicas	0,0	0,0	0,0	0,0	0,0	0,0	0,0
Contrib. para o Custeio do Serv. de Iluminação Pública	3.625.738,0	3.625.738,0	742.426,4	20,5	742.426,4	20,5	2.883.311,6
<b>RECEITA PATRIMONIAL</b>	2.171.950,9	2.171.950,9	1.426.293,3	65,7	1.426.293,3	65,7	745.657,6
Exploração do Patrimônio Imobiliário do Estado	0,0	0,0	0,0	0,0	0,0	0,0	0,0
Valores Mobiliários	2.171.950,9	2.171.950,9	1.426.293,3	65,7	1.426.293,3	65,7	745.657,6
Deleg. Serv. Públ. Med. Concess.,Permiss.,Autoriz., Licença.	0,0	0,0	0,0	0,0	0,0	0,0	0,0
Cessão de Direitos	0,0	0,0	0,0	0,0	0,0	0,0	0,0
Demais Receitas Patrimoniais	0,0	0,0	0,0	0,0	0,0	0,0	0,0
<b>RECEITA AGROPECUÁRIA</b>	105,2	105,2	0,0	0,0	0,0	0,0	105,2
<b>RECEITA INDUSTRIAL</b>	0,0	0,0	0,0	0,0	0,0	0,0	0,0
<b>RECEITA DE SERVIÇOS</b>	315,7	315,7	0,0	0,0	0,0	0,0	315,7
Serviços Administrativos e Comerciais Gerais	315,7	315,7	0,0	0,0	0,0	0,0	315,7
Serviços e Atividades Ref. à Navegação e Transporte	0,0	0,0	0,0	0,0	0,0	0,0	0,0
Serviços e Atividades Ref. à Saúde	0,0	0,0	0,0	0,0	0,0	0,0	0,0
Serviços e Atividades Financeiras	0,0	0,0	0,0	0,0	0,0	0,0	0,0
Outros Serviços	0,0	0,0	0,0	0,0	0,0	0,0	0,0
<b>TRANSFERÊNCIAS CORRENTES</b>	154.247.544,7	154.247.544,7	29.075.370,8	18,8	29.075.370,8	18,8	125.172.173,9
Transferências da União e de suas Entidades	86.593.725,1	86.593.725,1	16.447.117,6	19,0	16.447.117,6	19,0	70.146.607,5
Transf. dos Estados, Distrito Federal e suas Entidades	40.549.412,0	40.549.412,0	7.342.039,7	18,1	7.342.039,7	18,1	33.207.372,3
Transf. dos Municípios e suas Entidades	157.860,0	157.860,0	0,0	0,0	0,0	0,0	157.860,0
Transf. de Instituições Privadas	0,0	0,0	0,0	0,0	0,0	0,0	0,0
Transf. de Outras Instituições Públicas	26.946.547,6	26.946.547,6	5.286.213,5	19,6	5.286.213,5	19,6	21.660.334,1
Transf. do Exterior	0,0	0,0	0,0	0,0	0,0	0,0	0,0
Transf. de Pessoas Físicas	0,0	0,0	0,0	0,0	0,0	0,0	0,0
Outras Transferências Correntes	0,0	0,0	0,0	0,0	0,0	0,0	0,0
<b>OUTRAS RECEITAS CORRENTES</b>	1.531.353,8	1.531.353,8	144.463,1	9,4	144.463,1	9,4	1.386.890,7
Multas Administrativas, Contratuais e Judiciais	265.807,6	265.807,6	35.936,0	13,5	35.936,0	13,5	229.871,6
Indenizações, Restituições e Ressarcimentos	125.235,6	125.235,6	5.889,5	4,7	5.889,5	4,7	119.346,1
Bens, Direitos e Valores Incorporados ao Patrimônio Públ.	150.000,0	150.000,0	2.654,9	1,8	2.654,9	1,8	147.345,1
Demais Receitas Correntes	990.310,6	990.310,6	99.982,7	10,1	99.982,7	10,1	890.327,9
<b>RECEITAS DE CAPITAL</b>	2.912.003,0	2.912.003,0	0,0	0,0	0,0	0,0	2.912.003,0
<b>OPERAÇÕES DE CRÉDITO</b>	0,0	0,0	0,0	0,0	0,0	0,0	0,0
Operações de Crédito - Mercado Interno	0,0	0,0	0,0	0,0	0,0	0,0	0,0
Operações de Crédito - Mercado Externo	0,0	0,0	0,0	0,0	0,0	0,0	0,0
<b>ALIENAÇÃO DE BENS</b>	500.000,0	500.000,0	0,0	0,0	0,0	0,0	500.000,0
Alienação de Bens Móveis	500.000,0	500.000,0	0,0	0,0	0,0	0,0	500.000,0
Alienação de Bens Imóveis	0,0	0,0	0,0	0,0	0,0	0,0	0,0
AMORTIZAÇÃO DE EMPRÉSTIMOS	0,0	0,0	0,0	0,0	0,0	0,0	0,0
<b>TRANSFERÊNCIAS DE CAPITAL</b>	2.412.003,0	2.412.003,0	0,0	0,0	0,0	0,0	2.412.003,0
Transf. da União e de suas Entidades	2.412.003,0	2.412.003,0	0,0	0,0	0,0	0,0	2.412.003,0
Transf. dos Estados e do Dist. Federal e suas Entidades	0,0	0,0	0,0	0,0	0,0	0,0	0,0
Transf. dos Municípios e sua Entidades	0,0	0,0	0,0	0,0	0,0	0,0	0,0
Transf. de Instituições Privadas	0,0	0,0	0,0	0,0	0,0	0,0	0,0
Transferência de Outras Instituições Públicas	0,0	0,0	0,0	0,0	0,0	0,0	0,0
Transferências do Exterior	0,0	0,0	0,0	0,0	0,0	0,0	0,0
Transferências de Pessoas Físicas	0,0	0,0	0,0	0,0	0,0	0,0	0,0
Transf. Provenientes de Depósitos não Identificados	0,0	0,0	0,0	0,0	0,0	0,0	0,0
<b>OUTRAS RECEITAS DE CAPITAL</b>	0,0	0,0	0,0	0,0	0,0	0,0	0,0
Integralização do Capital Social	0,0	0,0	0,0	0,0	0,0	0,0	0,0
Resgate de Títulos do Tesouro	0,0	0,0	0,0	0,0	0,0	0,0	0,0
Demais Receitas de Capital	0,0	0,0	0,0	0,0	0,0	0,0	0,0
<b>RECEITAS (INTRA-ORÇAMENTÁRIAS) (II)</b>	8.270.292,3	8.270.292,3	1.382.299,5	16,7	1.382.299,5	16,7	6.887.992,8
<b>SUBTOTAL DAS RECEITAS (III)=(I+II)</b>	206.337.820,4	206.337.820,4	36.904.809,5	17,9	36.904.809,5	17,9	169.433.010,9
<b>OPERAÇÕES DE CRÉDITO - REFINANC. (IV)</b>	0,0	0,0	0,0	0,0	0,0	0,0	0,0
Operações de Crédito Internas	0,0	0,0	0,0	0,0	0,0	0,0	0,0
Mobilária para Refinanciamento da Dívida	0,0	0,0	0,0	0,0	0,0	0,0	0,0
Contratual para Refinanciamento da Dívida	0,0	0,0	0,0	0,0	0,0	0,0	0,0
Operações de Crédito Externas	0,0	0,0	0,0	0,0	-	0,0	0,0
Mobilária para Refinanciamento da Dívida	0,0	0,0	0,0	0,0	0,0	0,0	0,0
Contratual para Refinanciamento da Dívida	0,0	0,0	0,0	0,0	0,0	0,0	0,0
<b>SUBTOTAL COM REFINANCIAMENTO (V) = (III+IV)</b>	206.337.820,4	206.337.820,4	36.904.809,5	17,9	36.904.809,5	17,9	169.433.010,9
<b>DEFICIT</b>						0,0	
<b>TOTAL (VII) = (V+VI)</b>	206.337.820,4	206.337.820,4	36.904.809,5	17,9	36.904.809,5	17,9	169.433.010,9
<b>SALDO DE EXERCÍCIOS ANTERIORES (a) Créditos adicionais)</b>						0,0	
Superavit Financeiro						0,0	
Reabertura de Créditos Adicionais						0,0	
Recursos Arrecadados em Exercícios Anteriores - RPRS						0,0	

Paulo Roberto Pinheiro Pinto  
 PREFEITO

Hermes Jose do Silveira Machado  
 Controlador Geral

Rosalia Maria Santos do Vale  
 Chefe Geral da Contabilidade

Liliane Maria Padilha Vieira Xavier  
 Secretária Municipal de Fazenda

Continua (1/3)

CHEFE DO PODER EXECUTIVO: PAULO ROBERTO PINHEIRO PINTO - 0  
 RESPONSÁVEL PELA CONTABILIDADE: ROSÁLIA MARIA SANTOS DO VALE  
 SIGFIS - Versão 2023

Data de Emissão: 13/05/2023 - 20:07h

Anexo 1 do RREO  
 Matricula 12609-8


RECEITAS INTRA-ORÇAMENTÁRIAS	PREVISÃO INICIAL	PREVISÃO ATUALIZADA (a)	RECEITAS REALIZADAS				SALDO A REALIZAR (a-c)
			No Bimestre (b)	% (b/a)	Até 02/2023 (c)	% (c/a)	
RECEITAS CORRENTES	8.270.292,3	8.270.292,3	1.382.299,5	16,7	1.382.299,5	16,7	6.887.992,8
Impostos	0,0	0,0	0,0	0,0	0,0	0,0	0,0
Taxas	0,0	0,0	0,0	0,0	0,0	0,0	0,0
Contribuição de Melhoria	0,0	0,0	0,0	0,0	0,0	0,0	0,0
CONTRIBUIÇÕES	8.270.292,3	8.270.292,3	1.382.299,5	16,7	1.382.299,5	16,7	6.887.992,8
Contribuições Sociais	8.270.292,3	8.270.292,3	1.382.299,5	16,7	1.382.299,5	16,7	6.887.992,8
Contribuições Econômicas	0,0	0,0	0,0	0,0	0,0	0,0	0,0
Contr. Custeio do Serv. de Ilum. Públ.	0,0	0,0	0,0	0,0	0,0	0,0	0,0
RECEITA PATRIMONIAL	0,0	0,0	0,0	0,0	0,0	0,0	0,0
Exploração do Patrimônio Imobiliário do Estado	0,0	0,0	0,0	0,0	0,0	0,0	0,0
Valores Mobiliários	0,0	0,0	0,0	0,0	0,0	0,0	0,0
Demais Receitas Patrimoniais	0,0	0,0	0,0	0,0	0,0	0,0	0,0
RECEITA INDUSTRIAL	0,0	0,0	0,0	0,0	0,0	0,0	0,0
RECEITA DE SERVIÇOS	0,0	0,0	0,0	0,0	0,0	0,0	0,0
Serviços Adm. e Comerciais Gerais	0,0	0,0	0,0	0,0	0,0	0,0	0,0
Serviços Ref. à Navegação e ao Transporte	0,0	0,0	0,0	0,0	0,0	0,0	0,0
Outros Serviços	0,0	0,0	0,0	0,0	0,0	0,0	0,0
OUTRAS RECEITAS CORRENTES	0,0	0,0	0,0	0,0	0,0	0,0	0,0
Multas Adm., Contratuais e Judiciais	0,0	0,0	0,0	0,0	0,0	0,0	0,0
Indenizações, Restituições e Ressarcimentos	0,0	0,0	0,0	0,0	0,0	0,0	0,0
Demais Receitas Correntes	0,0	0,0	0,0	0,0	0,0	0,0	0,0
RECEITAS DE CAPITAL	0,0	0,0	0,0	0,0	0,0	0,0	0,0
ALIENAÇÃO DE BENS	0,0	0,0	0,0	0,0	0,0	0,0	0,0
Alienação de Bens Móveis	0,0	0,0	0,0	0,0	0,0	0,0	0,0
Alienação de Bens Imóveis	0,0	0,0	0,0	0,0	0,0	0,0	0,0
Alienação de Bens Intangíveis	0,0	0,0	0,0	0,0	0,0	0,0	0,0
AMORTIZAÇÃO DE EMPRÉSTIMOS	0,0	0,0	0,0	0,0	0,0	0,0	0,0
OUTRAS RECEITAS DE CAPITAL	0,0	0,0	0,0	0,0	0,0	0,0	0,0
Integralização do Capital Social	0,0	0,0	0,0	0,0	0,0	0,0	0,0
Demais Receitas de Capital	0,0	0,0	0,0	0,0	0,0	0,0	0,0
TOTAL	8.270.292,3	8.270.292,3	1.382.299,5	16,7	1.382.299,5	16,7	6.887.992,8

Fonte : SECRETARIA MUNICIPAL DE FAZENDA

Continua (2/3)

  
Paulo Roberto Pinheiro Pinto  
PREFEITO

  
Hermes José da Silveira Viachado  
Controlador Geral  
CRC RJ 13.0044/O-0  
Matrícula 18180-3

  
Rosália Maria Santos do Vale  
Chefe Geral da Contabilidade  
CRC-CE 069715/O-7 TRJ

  
Liliane Maria Padilha Vieira Xavier  
Secretária Municipal de Fazenda  
Matrícula 12609-8

MUNICÍPIO DE SANTO ANTONIO DE PADUA  
RELATÓRIO RESUMIDO DA EXECUÇÃO ORÇAMENTÁRIA  
**BALANÇO ORÇAMENTÁRIO**  
ORÇAMENTOS FISCAL E DA SEGURIDADE SOCIAL  
PERÍODO DE REFERÊNCIA : 1º Bimestre / 2023

RR\$1,00

DESPESAS	DOTAÇÃO INICIAL (d)	DOTAÇÃO ATUALIZADA (e)	DESPESAS EMPENHADAS		SALDO (g) = (e - f)	DESPESAS LIQUIDADAS		SALDO i = (e - h)	DESPESAS PAGAS ATÉ O BIM (j)
			No Bimestre	Até 02/2023 (f)		No Bimestre	Até 02/2023 (h)		
<b>DESPESAS (EXCETO INTRA-ORÇAMENTÁRIAS)</b>	200.992.372,8	204.090.193,1	102.653.570,8	102.653.570,8	101.436.622,3	31.668.639,0	31.668.639,0	172.421.554,1	22.923.780,8
<b>DESPESAS CORRENTES</b>	184.156.023,4	184.202.756,1	101.426.245,9	101.426.245,9	82.776.510,2	30.645.439,6	30.645.439,6	153.557.316,5	22.066.949,9
PESSOAL E ENCARGOS SOCIAIS	90.831.746,3	90.285.798,3	55.363.341,2	55.363.341,2	34.922.457,1	17.672.029,4	17.672.029,4	72.613.768,9	13.481.536,1
JUROS E ENCARGOS DA DÍVIDA	290.000,0	290.000,0	105.687,4	105.687,4	184.312,6	105.687,4	105.687,4	184.312,6	70.147,8
OUTRAS DESPESAS CORRENTES	93.034.277,1	93.626.957,8	45.957.217,3	45.957.217,3	47.669.740,5	12.867.722,8	12.867.722,8	80.759.235,0	8.515.266,0
<b>DESPESAS DE CAPITAL</b>	9.187.690,2	12.238.777,8	1.227.324,9	1.227.324,9	11.011.452,9	1.023.199,4	1.023.199,4	11.215.578,4	856.830,9
INVESTIMENTOS	5.187.690,2	8.239.777,8	230.130,4	230.130,4	8.009.647,4	26.004,8	26.004,8	8.213.773,0	12.828,8
INVERSOES FINANCEIRAS	0,0	0,0	0,0	0,0	0,0	0,0	0,0	0,0	0,0
AMORTIZAÇÃO DA DÍVIDA	4.000.000,0	3.999.000,0	997.194,6	997.194,6	3.001.805,4	997.194,6	997.194,6	3.001.805,4	844.002,1
RESERVA DE CONTINGÊNCIA	7.648.659,2	7.648.659,2	0,0	0,0	7.648.659,2	0,0	0,0	7.648.659,2	0,0
<b>DESPESAS(INTRA-ORÇAMENTÁRIAS) (IX)</b>	5.151.000,0	5.105.000,0	2.164.758,8	2.164.758,8	2.940.241,2	1.392.073,2	1.392.073,2	3.712.926,8	994.427,0
<b>SUBTOTAL DAS DESPESAS (X)=(VIII+IX)</b>	206.143.372,8	209.195.193,1	104.818.329,6	104.818.329,6	104.376.863,5	33.060.712,2	33.060.712,2	176.134.480,9	23.918.207,8
<b>AMORTIZAÇÃO DA DÍVIDA / REFINANC. (XI)</b>	0,0	0,0	0,0	0,0	0,0	0,0	0,0	0,0	0,0
Amortização da Dívida Interna	0,0	0,0	0,0	0,0	0,0	0,0	0,0	0,0	0,0
Dívida Mobiliária	0,0	0,0	0,0	0,0	0,0	0,0	0,0	0,0	0,0
Outras Dívidas	0,0	0,0	0,0	0,0	0,0	0,0	0,0	0,0	0,0
Amortização da Dívida Externa	0,0	0,0	0,0	0,0	0,0	0,0	0,0	0,0	0,0
Dívida Mobiliária	0,0	0,0	0,0	0,0	0,0	0,0	0,0	0,0	0,0
Outras Dívidas	0,0	0,0	0,0	0,0	0,0	0,0	0,0	0,0	0,0
<b>SUBTOTAL COM REFINANCIAMENTO (XII)=(X+XI)</b>	206.143.372,8	209.195.193,1	104.818.329,6	104.818.329,6	104.376.863,5	33.060.712,2	33.060.712,2	176.134.480,9	23.918.207,8
<b>SUPERÁVIT (XIII)</b>					0,0			3.844.097,3	12.986.601,7
<b>TOTAL (XIV)=(XII+XIII)</b>	206.143.372,8	209.195.193,1	104.818.329,6	104.818.329,6	104.376.863,5	33.060.712,2	36.904.809,5	180.000,0	36.904.809,5
<b>RESERVA DO RPPS</b>	0,0	0,0	0,0	0,0	0,0	0,0	0,0	0,0	0,0
<b>DESPESAS INTRA-ORÇAMENTÁRIAS</b>									
<b>DESPESAS CORRENTES</b>	5.151.000,0	5.105.000,0	2.164.758,8	2.164.758,8	2.940.241,2	1.392.073,2	1.392.073,2	3.712.926,8	994.427,0
PESSOAL E ENCARGOS SOCIAIS	5.151.000,0	5.105.000,0	2.164.758,8	2.164.758,8	2.940.241,2	1.392.073,2	1.392.073,2	3.712.926,8	994.427,0
JUROS E ENCARGOS DA DÍVIDA	0,0	0,0	0,0	0,0	0,0	0,0	0,0	0,0	0,0
OUTRAS DESPESAS CORRENTES	0,0	0,0	0,0	0,0	0,0	0,0	0,0	0,0	0,0
DESPESAS DE CAPITAL	0,0	0,0	0,0	0,0	0,0	0,0	0,0	0,0	0,0
INVESTIMENTOS	0,0	0,0	0,0	0,0	0,0	0,0	0,0	0,0	0,0
INVERSOES FINANCEIRAS	0,0	0,0	0,0	0,0	0,0	0,0	0,0	0,0	0,0
AMORTIZAÇÃO DA DÍVIDA	0,0	0,0	0,0	0,0	0,0	0,0	0,0	0,0	0,0
<b>TOTAL</b>	5.151.000,0	5.105.000,0	2.164.758,8	2.164.758,8	2.940.241,2	1.392.073,2	1.392.073,2	3.712.926,8	994.427,0

Fonte : SECRETARIA MUNICIPAL DE FAZENDA

CHEFE DO PODER EXECUTIVO: PAULO ROBERTO PINHEIRO PINTO

RESPONSÁVEL PELA CONTABILIDADE: ROSÁLIA MARIA SANTOS DO VALE

Paulo Roberto Pinheiro Pinto

HERMES JOSÉ DA SILVA MACHADO

Liliane Maria de Oliveira Xavier

ROSÁLIA MARIA SANTOS DO VALE



**MUNICÍPIO DE SANTO ANTONIO DE PAUUA**  
**RELATÓRIO RESUMIDO DA EXECUÇÃO ORÇAMENTÁRIA**  
**DEMONSTRATIVO DA EXECUÇÃO DAS DESPESAS POR FUNÇÃO / SUBFUNÇÃO**  
**ORÇAMENTOS FISCAL E DA SEGURIDADE SOCIAL**


PERÍODO DE REFERÊNCIA : 1º Bimestre / 2023

RREO - Anexo 2 (LRF, Art. 52, Inciso II, alínea "c")

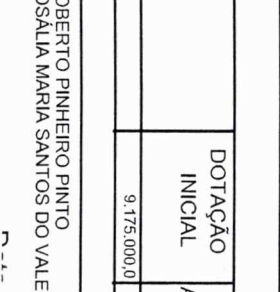
R\$1,00

FUNÇÃO / SUBFUNÇÃO	DOTAÇÃO INICIAL	DOTAÇÃO ATUALIZADA (a)	DESPESAS EMPENHADAS		SALDO (c) = (a-b)	DESPESAS LIQUIDADAS		SALDO (e) = (a-d)
			No Bimestre	Até 02/2023 (b)		% (b/total b)	No Bimestre	
<b>Cultura</b>	<b>572.000,0</b>	<b>572.000,0</b>	<b>80.806,1</b>	<b>80.806,1</b>	<b>491.193,9</b>	<b>46.673,4</b>	<b>46.673,4</b>	<b>525.326,6</b>
Administração Geral	118.000,0	129.868,1	24.776,5	24.776,5	105.091,7	21.138,7	21.138,7	108.729,4
Tecnologia da Informação	62.000,0	63.000,0	0,0	0,0	63.000,0	0,0	0,0	63.000,0
Comunicação Social	282.000,0	269.131,9	47.707,0	47.707,0	221.424,9	19.162,0	19.162,0	249.969,9
Difusão Cultural	110.000,0	110.000,0	8.322,7	8.322,7	101.677,3	6.372,7	6.372,7	103.627,3
<b>Urbanismo</b>	<b>10.248.256,0</b>	<b>17.568.656,0</b>	<b>8.598.544,4</b>	<b>8.598.544,4</b>	<b>8.970.111,6</b>	<b>1.942.903,7</b>	<b>1.942.903,7</b>	<b>15.625.752,3</b>
Infra-estrutura Urbana	5.300.000,0	8.350.000,0	2.343.339,1	2.343.339,1	6.006.660,9	918.313,1	918.313,1	7.431.688,9
Serviços Urbanos	4.948.256,0	9.218.656,0	6.255.205,3	6.255.205,3	2.963.450,7	1.024.590,6	1.024.590,6	8.194.065,4
<b>Habituação</b>	<b>88.200,0</b>	<b>88.200,0</b>	<b>0,0</b>	<b>0,0</b>	<b>88.200,0</b>	<b>0,0</b>	<b>0,0</b>	<b>88.200,0</b>
Administração Geral	19.200,0	19.200,0	0,0	0,0	19.200,0	0,0	0,0	19.200,0
Infra-estrutura Urbana	31.000,0	31.000,0	0,0	0,0	31.000,0	0,0	0,0	31.000,0
Habituação Urbana	38.000,0	38.000,0	0,0	0,0	38.000,0	0,0	0,0	38.000,0
<b>Gestão Ambiental</b>	<b>29.664.623,3</b>	<b>27.174.623,3</b>	<b>7.780.140,6</b>	<b>7.780.140,6</b>	<b>19.394.482,7</b>	<b>1.881.882,0</b>	<b>1.881.882,0</b>	<b>25.292.741,3</b>
Preservação e Conservação Ambiental	29.664.623,3	27.174.623,3	7.780.140,6	7.780.140,6	19.394.482,7	1.881.882,0	1.881.882,0	25.292.741,3
<b>Agricultura</b>	<b>2.390.000,0</b>	<b>2.410.203,1</b>	<b>186.891,1</b>	<b>186.891,1</b>	<b>2.223.312,0</b>	<b>65.453,4</b>	<b>65.453,4</b>	<b>2.344.749,7</b>
Administração Geral	420.000,0	485.000,0	186.891,1	186.891,1	298.108,9	65.453,4	65.453,4	419.546,6
Extensão Rural	1.650.000,0	1.605.203,1	0,0	0,0	1.605.203,1	0,0	0,0	1.605.203,1
Promoção da Produção Agropecuária	320.000,0	320.000,0	0,0	0,0	320.000,0	0,0	0,0	320.000,0
<b>Indústria</b>	<b>165.000,0</b>	<b>165.000,0</b>	<b>15.000,0</b>	<b>15.000,0</b>	<b>150.000,0</b>	<b>15.000,0</b>	<b>15.000,0</b>	<b>150.000,0</b>
Mineração	165.000,0	165.000,0	15.000,0	15.000,0	150.000,0	15.000,0	15.000,0	150.000,0
<b>Energia</b>	<b>7.262.000,0</b>	<b>7.262.000,0</b>	<b>3.203.068,1</b>	<b>3.203.068,1</b>	<b>4.058.931,9</b>	<b>876.988,7</b>	<b>876.988,7</b>	<b>6.385.011,3</b>
Conservação de Energia	7.262.000,0	7.262.000,0	3.203.068,1	3.203.068,1	4.058.931,9	876.988,7	876.988,7	6.385.011,3
<b>Transporte</b>	<b>5.081.600,0</b>	<b>5.084.600,0</b>	<b>990.286,2</b>	<b>990.286,2</b>	<b>4.094.313,8</b>	<b>392.454,3</b>	<b>392.454,3</b>	<b>4.692.145,7</b>
Transporte Rodoviário	5.081.600,0	5.084.600,0	990.286,2	990.286,2	4.094.313,8	392.454,3	392.454,3	4.692.145,7
<b>Desporto e Lazer</b>	<b>4.742.000,0</b>	<b>4.777.796,9</b>	<b>421.279,7</b>	<b>421.279,7</b>	<b>4.356.517,2</b>	<b>324.905,3</b>	<b>324.905,3</b>	<b>4.452.891,6</b>
Turismo	3.660.000,0	3.636.000,0	207.406,5	207.406,5	3.428.593,5	200.770,0	200.770,0	3.435.230,0
Desporto Comunitário	1.082.000,0	1.141.796,9	213.873,2	213.873,2	927.923,7	124.135,3	124.135,3	1.017.661,6
<b>Reserva de Contingência</b>	<b>12.567.318,4</b>	<b>12.567.318,4</b>	<b>0,0</b>	<b>0,0</b>	<b>12.567.318,4</b>	<b>0,0</b>	<b>0,0</b>	<b>12.567.318,4</b>
Reserva de Contingência	12.567.318,4	12.567.318,4	0,0	0,0	12.567.318,4	0,0	0,0	12.567.318,4
<b>DESPESAS (INTRA-ORÇAMENTARIAS) (II)</b>	<b>9.175.000,0</b>	<b>9.129.000,0</b>	<b>2.164.758,8</b>	<b>2.164.758,8</b>	<b>6.964.241,2</b>	<b>1.392.073,2</b>	<b>1.392.073,2</b>	<b>7.736.926,8</b>
<b>TOTAL (III) = (I + II)</b>	<b>333.064.342,2</b>	<b>336.116.162,4</b>	<b>104.818.329,7</b>	<b>104.818.329,7</b>	<b>231.297.832,7</b>	<b>33.060.712,2</b>	<b>33.060.712,2</b>	<b>303.055.450,2</b>


FUNÇÃO / SUBFUNÇÃO	DOTAÇÃO INICIAL	DOTAÇÃO ATUALIZADA (a)	DESPESAS EMPENHADAS		SALDO (c) = (a-b)	DESPESAS LIQUIDADAS		SALDO (e) = (a-d)
			No Bimestre	Até 02/2023 (b)		% (b/total b)	No Bimestre	
	9.175.000,0	9.129.000,0	2.164.758,8	2.164.758,8	6.964.241,2	1.392.073,2	1.392.073,2	7.736.926,8


  
**Paulo Roberto Pinheiro Pinto**  
**PREFEITO**


CHEFE DO PODER EXECUTIVO: PAULO ROBERTO PINHEIRO PINTO  
 RESPONSÁVEL PELA CONTABILIDADE: ROSÁLIA MARIA SANTOS DO VALE  
 C/C/C/C/C V/ano 2023

  
**Hermes José do Nascimento Machado**  
**Controlador Geral**

  
**Rosalina Maria Soares do Vale**  
**Chefe Geral da Contabilidade**

  
**Liliane Maria Pedreira Veiros Xavier**  
**Secretária Municipal de Fazenda**

  
**Paulo Roberto Pinheiro Pinto**  
**PREFEITO**

  
**Paulo Roberto Pinheiro Pinto**  
**PREFEITO**

  
**Paulo Roberto Pinheiro Pinto**  
**PREFEITO**

MUNICÍPIO DE SANITÓ ANIUNIO DE PAUUA  
 RELATÓRIO RESUMIDO DA EXECUÇÃO ORÇAMENTÁRIA  
**DEMONSTRATIVO DA EXECUÇÃO DAS DESPESAS POR FUNÇÃO / SUBFUNÇÃO**  
 ORÇAMENTOS FISCAL E DA SEGURIDADE SOCIAL

PERÍODO DE REFERÊNCIA : 1º Bimestre / 2023


RREO - Anexo 2 (LRF, Art. 52, Inciso II, alínea "c")


R\$1,00

FUNÇÃO / SUBFUNÇÃO	DOTAÇÃO INICIAL	DOTAÇÃO ATUALIZADA (a)	DESPESAS EMPENHADAS		SALDO (c) = (a-b)	DESPESAS LIQUIDADAS		SALDO (e) = (a-d)
			No Bimestre	Até 02/2023 (b)		% (b/total b)	No Bimestre	
Legislativa	72.000,0	72.000,0	41.959,1	41.959,1	30.040,9	6.459,8	6.459,8	65.540,3
Ação Legislativa	72.000,0	72.000,0	41.959,1	41.959,1	30.040,9	6.459,8	6.459,8	65.540,3
Administração	1.740.000,0	1.740.000,0	257.062,4	257.062,4	1.482.937,6	257.062,4	257.062,4	1.482.937,6
Administração Geral	1.740.000,0	1.740.000,0	257.062,4	257.062,4	1.482.937,6	257.062,4	257.062,4	1.482.937,6
Assistência Social	55.000,0	55.000,0	18.490,4	18.490,4	36.509,6	18.490,4	18.490,4	36.509,6
Administração Geral	55.000,0	55.000,0	18.490,4	18.490,4	36.509,6	18.490,4	18.490,4	36.509,6
Saúde	1.000.000,0	1.000.000,0	920.000,0	920.000,0	80.000,0	182.813,7	182.813,7	817.186,3
Administração Geral	1.000.000,0	1.000.000,0	920.000,0	920.000,0	80.000,0	182.813,7	182.813,7	817.186,3
Educação	6.308.000,0	6.262.000,0	927.247,0	927.247,0	5.334.753,0	927.247,0	927.247,0	5.334.753,0
Ensino Fundamental	6.308.000,0	6.262.000,0	927.247,0	927.247,0	5.334.753,0	927.247,0	927.247,0	5.334.753,0
Educação Infantil	8.000,0	8.000,0	0,0	0,0	8.000,0	0,0	0,0	8.000,0

  
 Paulo Roberto Pinheiro Pinto  
 PRESIDENTE

  
 Hermes José da Silveira Machado  
 Controlador Geral  
 CRC RJ 13.0044/O-0  
 Matrícula 18180-3

  
 Rosângela Maria Xavier do Vale  
 Chefe Geral da Contabilidade  
 CRC-CE 009715/0-7TRJ

  
 Liliane Maria Padilha Vieira Xavier  
 Secretária Municipal de Fazenda  
 Matrícula 12609-8

CHEFE DO PODER EXECUTIVO: PAULO ROBERTO PINHEIRO PINTO  
 RESPONSÁVEL PELA CONTABILIDADE: ROSÁLIA MARIA SANTOS DO VALE

CINCEIG V/ano 2023

Relatório de Execução Orçamentária 2023

11/02/2023

11/02/2023

**MUNICÍPIO DE SANI U ANI UNIU DE PAUUA**  
**RELATÓRIO RESUMIDO DA EXECUÇÃO ORÇAMENTÁRIA**  
**DEMONSTRATIVO DA RECEITA CORRENTE LÍQUIDA**  
**ORÇAMENTOS FISCAL E DA SEGURIDADE SOCIAL**  
**PERÍODO DE REFERÊNCIA : 1º Bimestre / 2023**

LRP, art 53, inciso I - Anexo 3

R\$1,00

ESPECIFICAÇÃO	EVOLUÇÃO DA RECEITA REALIZADA NOS ÚLTIMOS 12 MESES												TOTAL ULT - 12 M.	PREVISÃO ATUALIZADA
	MAR/2022	ABR/2022	MAI/2022	JUN/2022	JUL/2022	AGO/2022	SET/2022	OUT/2022	NOV/2022	DEZ/2022	JAN/2023	FEB/2023		
<b>RECEITAS CORRENTES (I)</b>	19.660.874,4	20.121.701,8	19.281.864,7	26.625.637,3	19.957.237,9	17.846.042,2	17.742.399,5	19.124.825,2	17.248.204,5	21.571.958,0	21.072.096,5	17.616.408,8	237.869.250,8	210.496.557,9
Impostos, Taxas e Contribuições de Melhoria	1.591.907,7	4.415.211,8	2.191.274,1	2.232.289,2	2.187.511,5	2.429.410,5	2.269.418,2	1.306.299,3	1.607.081,0	2.029.238,2	1.809.342,3	1.451.724,9	25.520.708,7	26.627.145,0
Imposto s/ a Prop. Predial/Territorial Urbana (PTU)	591.496,9	2.647.276,0	609.324,8	496.698,1	476.035,5	481.763,0	398.563,8	157.265,7	127.061,4	120.025,8	101.520,6	331.122,8	6.538.154,4	9.646.842,6
Imposto s/ Serviços de Qualquer Natureza (ISS)	500.549,1	719.821,9	857.967,6	1.150.148,5	1.023.716,5	1.323.670,6	730.190,3	561.993,3	602.979,9	602.378,5	935.660,4	508.720,2	8.888.896,8	8.508.701,6
Imposto s/ Transmissão de Bens Imóveis	26.802,5	50.088,2	65.304,6	89.400,0	20.522,0	52.955,7	70.280,2	32.884,5	17.250,0	65.299,6	28.473,1	40.264,7	559.566,1	752.466,0
Imposto s/ a Renda e Proventos de Qualquer Natureza	345.322,7	579.950,9	458.278,9	344.331,5	496.784,0	366.659,6	913.514,6	358.484,1	348.623,5	1.091.224,2	528.928,9	425.402,8	6.257.505,7	3.978.380,0
Outros Impostos, Taxas e Contribuições de Melhoria	127.736,5	418.074,8	200.398,2	151.651,1	170.453,5	204.361,6	156.899,3	195.671,7	140.066,2	150.310,1	214.759,3	146.214,4	2.276.586,7	3.740.754,8
<b>RECEITA DE CONTRIBUIÇÕES</b>	834.850,7	855.999,9	855.999,9	855.310,9	852.714,0	786.984,0	680.342,2	735.410,4	801.003,3	1.281.500,6	836.180,1	779.135,5	10.230.024,5	10.577.109,7
<b>RECEITA PATRIMONIAL</b>	1.172.667,3	677.233,1	859.965,0	649.399,5	936.849,3	893.350,8	680.342,2	971.189,1	589.599,8	677.020,7	838.989,5	587.303,9	9.533.910,2	2.171.950,9
Rendimentos de Aplicação Financeira	1.172.667,3	677.233,1	859.965,0	649.399,5	936.849,3	893.350,8	680.342,2	971.189,1	589.599,8	677.020,7	838.989,5	587.303,9	9.533.910,2	2.171.950,9
Outras Receitas Patrimoniais	0,0	0,0	0,0	0,0	0,0	0,0	0,0	0,0	0,0	0,0	0,0	0,0	0,0	0,0
Receita Agropecuária	0,0	0,0	0,0	0,0	0,0	0,0	0,0	0,0	0,0	0,0	0,0	0,0	0,0	105,2
Receita Industrial	0,0	0,0	0,0	0,0	0,0	0,0	0,0	0,0	0,0	0,0	0,0	0,0	0,0	0,0
Receita de Serviços	0,0	0,0	0,0	0,0	0,0	0,0	0,0	0,0	0,0	0,0	0,0	0,0	0,0	0,0
<b>TRANSFERRÊNCIAS CORRENTES</b>	15.967.222,5	13.247.263,4	15.300.255,4	22.774.110,2	15.873.353,2	13.486.376,0	13.873.309,8	16.050.695,6	13.993.978,5	17.390.972,6	17.474.168,5	14.767.197,6	190.198.903,3	169.588.577,5
Cota-Parte do FPM	2.410.257,9	2.857.009,1	3.178.137,5	2.973.754,1	4.002.485,9	2.908.022,6	2.678.246,6	2.548.261,1	2.441.867,5	5.729.578,6	3.238.548,1	4.307.705,3	39.273.874,3	30.625.280,0
Cota-Parte do ICMS	2.666.082,7	2.875.479,2	3.316.065,8	3.285.627,7	2.949.727,3	2.719.490,6	3.113.832,9	2.377.842,3	3.039.091,7	2.544.459,7	3.061.032,3	2.457.468,2	34.406.200,4	38.307.800,0
Cota-Parte do IPVA	622.999,9	515.671,9	302.904,3	217.552,5	213.498,4	237.027,2	158.539,3	150.185,9	123.935,2	134.653,0	1.365.136,2	1.249.698,8	5.291.802,6	7.130.120,0
Cota-Parte do ITR	151,9	266,9	346,9	223,4	429,2	647,4	4.331,6	19.618,3	976,5	756,6	661,9	68,6	28.479,2	10.524,0
Transferências da LC 87/1996	0,0	0,0	0,0	0,0	0,0	0,0	0,0	0,0	0,0	0,0	0,0	0,0	0,0	0,0
Transferências da LC 61/1989	85.270,4	84.123,5	57.869,8	66.368,4	72.680,7	50.666,8	76.633,0	81.188,1	56.462,5	72.937,4	95.419,9	60.749,4	860.369,9	1.157.640,0
Transferências do FUNDEB	2.426.070,4	2.287.583,4	2.499.278,7	2.372.062,4	2.161.309,6	2.082.961,8	2.342.118,9	1.885.893,3	2.318.689,3	2.159.219,7	2.826.007,4	2.460.206,1	27.831.401,0	27.314.887,6
Outras Transferências Correntes	7.756.389,3	4.627.129,4	5.945.652,4	13.858.521,7	6.473.322,1	5.487.559,6	5.499.607,5	8.977.706,6	6.012.955,8	6.749.367,6	6.887.862,7	4.231.301,2	82.506.775,9	65.042.325,9
<b>OUTRAS RECEITAS CORRENTES</b>	94.226,2	925.993,6	109.603,0	114.527,5	106.809,9	249.920,8	129.161,4	61.230,8	256.541,9	193.225,8	113.416,1	31.046,9	2.385.703,9	1.531.353,8
<b>DEDUÇÕES (II)</b>	1.583.417,2	1.738.532,6	1.651.414,8	1.775.096,9	1.621.393,8	1.648.626,3	1.618.990,7	1.455.023,8	1.589.549,0	2.488.148,4	2.307.460,7	2.178.613,5	21.657.267,7	24.186.724,5
Contrib. p/ o Plano de Seg. Soc. Serv.	426.464,7	472.022,5	460.878,4	466.391,7	464.051,4	465.455,4	465.148,6	419.604,7	457.081,3	919.362,8	459.774,2	413.115,1	5.889.350,8	6.951.371,7
Compensação Finance. entre Reg. Previd.	0,0	0,0	0,0	0,0	0,0	0,0	0,0	0,0	0,0	0,0	0,0	0,0	0,0	0,0
Rendimentos de Aplicações de Recursos Previdenciários	0,0	0,0	0,0	0,0	0,0	0,0	0,0	0,0	0,0	0,0	0,0	0,0	0,0	0,0
Dedução de Receita p/ Formação do FUNDEB	1.156.952,5	1.266.510,1	1.190.536,4	1.308.705,2	1.157.342,4	1.183.170,9	1.153.842,1	1.035.419,1	1.132.467,7	1.568.785,6	1.551.421,3	1.614.574,0	15.319.727,3	15.341.032,8
<b>RECEITA CORRENTE LÍQUIDA (III)</b>	18.077.457,2	18.383.169,2	17.630.449,9	24.850.540,4	18.335.844,1	16.197.415,9	16.123.408,8	17.669.801,4	15.658.655,5	19.083.809,6	18.764.635,8	15.436.795,3	216.211.983,1	186.309.833,4
(-) Transf. obrig. União relat. emendas individuais	0,0	0,0	0,0	0,0	0,0	0,0	0,0	0,0	0,0	0,0	0,0	0,0	0,0	0,0
<b>RCL AUSTADA P/ CALC. LIM. ENDIV. (V)=(III+IV)</b>	18.077.457,2	18.383.169,2	17.630.449,9	24.850.540,4	18.335.844,1	16.197.415,9	16.123.408,8	17.669.801,4	15.658.655,5	19.083.809,6	18.764.635,8	15.436.795,3	216.211.983,1	186.309.833,4
(-) Transf. Obrig. União relativas a emendas de bancada	0,0	0,0	0,0	0,0	0,0	0,0	0,0	0,0	0,0	0,0	0,0	0,0	0,0	0,0
(art. 166, § 16, da CF)(V)	0,0	0,0	0,0	0,0	0,0	0,0	0,0	0,0	0,0	0,0	0,0	0,0	0,0	0,0
<b>RCL AUST. P/ CALC. LIM. DESP. PESSOAL (VII)=(V-VI)</b>	18.077.457,2	18.383.169,2	17.630.449,9	24.850.540,4	18.335.844,1	16.197.415,9	16.123.408,8	17.669.801,4	15.658.655,5	19.083.809,6	18.764.635,8	15.436.795,3	216.211.983,1	186.309.833,4

Fonte : SECRETARIA MUNICIPAL DE FAZENDA

Nota : Receita Corrente Líquida em reais e sem arredondamento :

RCL dos últimos 12 meses R\$ 216.211.983,10

*Hermes José do Silveiro Machado*  
 Controlador Geral  
 CRC RJ 13.0044/O-0  
 Matrícula 18180-3

*Rosália Maria Gomes do Vale*  
 Chefe Geral da Contabilidade  
 CRC-CE 00715/O-7 T1U

*Liliane Maria Padilha Vieira Xavier*  
 Secretária Municipal de Fazenda  
 Matrícula 12609-8

*Paulo Roberto Pinheiro Pinto*  
 PREFEITO

MUNICÍPIO DE SANTO ANTONIO DE PADUA  
RELATÓRIO RESUMIDO DA EXECUÇÃO ORÇAMENTÁRIA  
**DEMONSTRATIVO DAS RECEITAS E DESPESAS PREVIDENCIÁRIAS DO REGIME PRÓPRIO DOS SERVIDORES PÚBLICOS**  
ORÇAMENTO DA SEGURIDADE SOCIAL  
PERÍODO DE REFERÊNCIA : 1º Bimestre / 2023

LRF, art 53, inciso II - Anexo 4

R\$ 1,00

REGIME PRÓPRIO DE PREVIDÊNCIA DOS SERVIDORES - RPPS		
FUNDO EM CAPITALIZAÇÃO (PLANO PREVIDENCIÁRIO)		
RECEITAS PREVIDENCIÁRIAS - RPPS (FUNDO EM CAPITALIZAÇÃO)	PREVISÃO ATUALIZADA	RECEITAS REALIZADAS Até 1º Bim/2023
RECEITAS CORRENTES (I)	18.000.000,0	2.786.073,8
Receitas de Contribuições dos Segurados	6.951.371,7	872.889,3
Civil	6.951.371,7	872.889,3
Ativo	6.736.682,1	871.992,5
Inativo	210.480,0	566,8
Pensionista	4.209,6	330,0
Militar	0,0	0,0
Ativo	0,0	0,0
Inativo	0,0	0,0
Pensionista	0,0	0,0
Receitas de Contribuições Patronais	8.270.292,3	1.382.299,5
Civil	8.270.292,3	1.382.299,5
Ativo	8.270.292,3	1.382.299,5
Inativo	0,0	0,0
Pensionista	0,0	0,0
Militar	0,0	0,0
Ativo	0,0	0,0
Inativo	0,0	0,0
Pensionista	0,0	0,0
Receita Patrimonial	1.894.320,0	448.189,6
Receitas Imobiliárias	0,0	0,0
Receitas de Valores Mobiliários	1.894.320,0	448.189,6
Outras Receitas Patrimoniais	0,0	0,0
Receita de Serviços	0,0	0,0
Outras Receitas Correntes	884.016,0	82.695,4
Compensação Previdenciária do RGPS para o RPPS	0,0	0,0
Aportes Periódicos para Amortização do Déficit Atuarial do RPPS (II)	0,0	0,0
Demais Receitas Correntes	884.016,0	82.695,4
RECEITAS DE CAPITAL (III)	0,0	0,0
Alienação de Bens, Direitos e Ativos	0,0	0,0
Amortização de Empréstimos	0,0	0,0
Outras Receitas de Capital	0,0	0,0
<b>TOTAL DAS RECEITAS FUNDO DE CAPITALIZAÇÃO - RPPS (IV) = (I + III - II)</b>	<b>18.000.000,0</b>	<b>2.786.073,8</b>

DESPESAS PREVIDENCIÁRIAS - RPPS (FUNDO EM CAPITALIZAÇÃO)	DOTAÇÃO ATUALIZADA	DESPESAS EMPENHADAS	DESPESAS LIQUIDADAS	DESPESAS PAGAS
		Até 1º Bim/2023	Até 1º Bim/2023	Até 1º Bim/2023
Benefícios - Civil	14.120.407,5	2.871.610,1	2.871.610,1	2.871.610,1
Aposentadorias	11.890.407,5	2.562.127,3	2.562.127,3	2.562.127,3
Pensões	2.230.000,0	309.482,8	309.482,8	309.482,8
Outros Benefícios Previdenciários	0,0	0,0	0,0	0,0
Outras Despesas Previdenciárias	0,0	0,0	0,0	0,0
Compensação Previdenciária do RPPS para o RGPS	0,0	0,0	0,0	0,0
Demais despesas Previdenciárias	0,0	0,0	0,0	0,0
<b>TOTAL DAS DESPESAS FUNDO EM CAPITALIZAÇÃO RPPS (V)</b>	<b>14.120.407,5</b>	<b>2.871.610,1</b>	<b>2.871.610,1</b>	<b>2.871.610,1</b>
<b>RESULTADO FUNDO EM CAPITALIZAÇÃO (VI) = (IV - V)</b>	<b>3.879.592,5</b>	<b>-85.536,3</b>	<b>-85.536,3</b>	<b>-85.536,3</b>

RECURSOS RPPS ARRECADADOS EM EXERCÍCIOS ANTERIORES	PREVISÃO ORÇAMENTÁRIA
VALOR	0,0

RESERVA ORÇAMENTÁRIA DO RPPS	PREVISÃO ORÇAMENTÁRIA
VALOR	0,0

APORTES DE RECURSOS PARA O FUNDO EM CAPITALIZAÇÃO DO RPPS	APORTES REALIZADAS
Plano de Amortização - Contribuição Patronal Suplementar	0,0
Plano de Amortização - Aporte Periódico de Valores Predefinidos	0,0
Outros Aportes RPPS	0,0
Recursos para Cobertura de Déficit Financeiro	0,0

BENS E DIREITOS DO RPPS (FUNDO EM CAPITALIZAÇÃO)	PERÍODO DE REFERÊNCIA	
	Até 1º Bim/2023	
Caixa e Equivalentes de Caixa	0,0	0,0
Investimentos e Aplicações	16.586.363,7	16.586.363,7
Outros Bens e Direitos	0,0	0,0
<b>TOTAL DE BENS E DIREITOS DO RPPS</b>	<b>16.586.363,7</b>	<b>16.586.363,7</b>

Paulo Roberto Pinheiro Pinto  
DELEGADO
Hermes José da Silveira Machado  
Controlador Geral
Rosalia Maria Santos do Vale  
Chefe Geral da Contabilidade  
CRC-CE 00971570-7 T3J
Liliane Maria Padilha Vieira Xavier  
Secretária Municipal de Fazenda  
Matrícula 12609-8



MUNICÍPIO DE SANTO ANTONIO DE PADUA  
RELATÓRIO RESUMIDO DA EXECUÇÃO ORÇAMENTÁRIA  
**DEMONSTRATIVO DAS RECEITAS E DESPESAS PREVIDENCIÁRIAS DO REGIME PRÓPRIO DOS SERVIDORES PÚBLICOS**  
ORÇAMENTO DA SEGURIDADE SOCIAL  
PERÍODO DE REFERÊNCIA : 1º Bimestre / 2023

LRF, art 53, inciso II - Anexo 4

R\$ 1,00

FUNDO EM REPARTIÇÃO (Plano Financeiro)

RECEITAS PREVIDENCIÁRIAS FUNDO EM REPARTIÇÃO - RPPS	PREVISÃO INICIAL	PREVISÃO ATUALIZADA	RECEITAS REALIZADAS
			Até 1º Bim/2023
<b>RECEITAS CORRENTES (VII)</b>	0,0	0,0	0,0
Receitas de Contribuições dos Segurados	0,0	0,0	0,0
Civil	0,0	0,0	0,0
Ativo	0,0	0,0	0,0
Inativo	0,0	0,0	0,0
Pensionista	0,0	0,0	0,0
Militar	0,0	0,0	0,0
Ativo	0,0	0,0	0,0
Inativo	0,0	0,0	0,0
Pensionista	0,0	0,0	0,0
Receitas de Contribuições Patronais	0,0	0,0	0,0
Civil	0,0	0,0	0,0
Ativo	0,0	0,0	0,0
Inativo	0,0	0,0	0,0
Pensionista	0,0	0,0	0,0
Militar	0,0	0,0	0,0
Ativo	0,0	0,0	0,0
Inativo	0,0	0,0	0,0
Pensionista	0,0	0,0	0,0
Receita Patrimonial	0,0	0,0	0,0
Receitas Imobiliárias	0,0	0,0	0,0
Receitas de Valores Mobiliários	0,0	0,0	0,0
Outras Receitas Patrimoniais	0,0	0,0	0,0
Receita de Serviços	0,0	0,0	0,0
Outras Receitas Correntes	0,0	0,0	0,0
Compensação Previdenciária do RGPS para o RPPS	0,0	0,0	0,0
Demais Receitas Correntes	0,0	0,0	0,0
<b>RECEITAS DE CAPITAL (VIII)</b>	0,0	0,0	0,0
Alienação de Bens, Direitos e Ativos	0,0	0,0	0,0
Amortização de Empréstimos	0,0	0,0	0,0
Outras Receitas de Capital	0,0	0,0	0,0
<b>TOTAL DAS RECEITAS FUNDO EM REPARTIÇÃO RPPS (IX) = (VII + VIII)</b>	<b>0,0</b>	<b>0,0</b>	<b>0,0</b>

DESPESAS FUNDO EM REPARTIÇÃO - RPPS	DOTAÇÃO INICIAL	DOTAÇÃO ATUALIZADA	DESPESAS EMPENHADAS	DESPESAS LIQUIDADAS	DESPESAS PAGAS
			Até 1º Bim/2023	1º Bim/2023	1º Bim/2023
Benefícios - Civil	0,0	0,0	0,0	0,0	0,0
Aposentadorias	0,0	0,0	0,0	0,0	0,0
Pensões	0,0	0,0	0,0	0,0	0,0
Outros Benefícios Previdenciários	0,0	0,0	0,0	0,0	0,0
Outras Despesas Previdenciárias	0,0	0,0	0,0	0,0	0,0
Compensação Previdenciária do RPPS para o RGPS	0,0	0,0	0,0	0,0	0,0
Demais despesas Previdenciárias	0,0	0,0	0,0	0,0	0,0
<b>TOTAL DAS DESPESAS FUNDO EM REPARTIÇÃO RPPS (X)</b>	<b>0,0</b>	<b>0,0</b>	<b>0,0</b>	<b>0,0</b>	<b>0,0</b>
<b>RESULTADO FUNDO EM REPARTIÇÃO RPPS (XI) = (IX - X)</b>	<b>0,0</b>	<b>0,0</b>	<b>0,0</b>	<b>0,0</b>	<b>0,0</b>

APORTES DE RECURSOS PARA O FUNDO EM REPARTIÇÃO DO RPPS	APORTES REALIZADAS
Recursos para Cobertura de Insuficiências Financeiras	0,0
Recursos para Formação de Reserva	0,0

BENS E DIREITOS DO FUNDO (FUNDO EM REPARTIÇÃO)	SALDO ATUAL
Caixa e Equivalentes de Caixa	0,0
Investimentos e Aplicações	0,0
Outro Bens e Direitos	0,0

RECEITAS DA ADMINISTRAÇÃO - RPPS	PREVISÃO INICIAL	PREVISÃO ATUALIZADA	RECEITAS REALIZADAS
			Até 1º Bim/2023
Receitas Correntes	0,0	0,0	0,0
<b>Total das Receitas da Administração RPPS (XII)</b>	<b>0,0</b>	<b>0,0</b>	<b>0,0</b>

*Paulo Roberto Pinheiro Pinto*  
PREFEITO

*Hermes José da Silveira Machado*  
Controlador Geral  
CRC RJ 13.0044/O-0  
Matrícula 18180-3

*Rosalina Maria Santos do Vale*  
Chefe Geral de Contabilidade  
CRC-LE 008715/0-7 RJ

*Luciano*

CHEFE DO PODER EXECUTIVO: PAULO ROBERTO PINHEIRO PINTO  
RESPONSÁVEL PELA CONTABILIDADE: ROSÁLIA MARIA SANTOS DO VALE

*Liliane Maria Padilha Vieira Xavier*  
Secretária Municipal de Fazenda  
Matrícula 12609-8

MUNICÍPIO DE SANTO ANTONIO DE PADUA  
RELATÓRIO RESUMIDO DA EXECUÇÃO ORÇAMENTÁRIA  
**DEMONSTRATIVO DAS RECEITAS E DESPESAS PREVIDENCIÁRIAS DO REGIME PRÓPRIO DOS SERVIDORES PÚBLICOS**  
ORÇAMENTO DA SEGURIDADE SOCIAL  
PERÍODO DE REFERÊNCIA : 1º Bimestre / 2023

LRF, art 53, inciso II - Anexo 4

R\$ 1,00

DESPESAS DA ADMINISTRAÇÃO - RPPS	DOTAÇÃO INICIAL	DOTAÇÃO ATUALIZADA	DESPESAS EMPENHADAS	DESPESAS LIQUIDADAS	DESPESAS PAGAS
			Até 1º Bim/2023	1º Bim/2023	1º Bim/2023
Despesas Correntes (XIII)	1.018.342,5	1.018.342,5	384.678,2	146.398,0	130.196,2
Despesas de Capital (XIV)	131.250,0	131.250,0	0,0	0,0	0,0
<b>Total das Despesas da Administração RPPS (XV)=(XIII+XIV)</b>	<b>1.149.592,5</b>	<b>1.149.592,5</b>	<b>384.678,2</b>	<b>146.398,0</b>	<b>130.196,2</b>
<b>Resultado da Administração RPPS (XVI)=(XII-XV)</b>	<b>-1.149.592,5</b>	<b>-1.149.592,5</b>	<b>-384.678,2</b>	<b>-146.398,0</b>	<b>-130.196,2</b>


BENEFÍCIOS PREVIDENCIÁRIOS MANTIDOS PELO TESOURO

RECEITAS PREVIDENCIÁRIAS (BENEFÍCIOS MANTIDOS PELO TESOURO)	PREVISÃO ATUALIZADA (a)	RECEITAS REALIZADAS ATÉ O BIM (b)
Contribuição do Servidores	0,0	0,0
Demais Receitas Previdenciárias	0,0	0,0
<b>TOTAL DAS RECEITAS(BENEFÍCIOS MANTIDOS PELO TESOURO (XVII))</b>	<b>0,0</b>	<b>0,0</b>

DESPESAS PREVIDENCIÁRIAS (BENEFÍCIOS MANTIDOS PELO TESOURO)	DOTAÇÃO ATUALIZADA (c)	DESPESAS EMPENHADAS Até o Bimestre (d)	DESPESAS LIQUIDADAS Até o Bimestre (e)	DESPESAS PAGAS Até o Bimestre (f)
Aposentadorias	0,0	0,0	0,0	0,0
Pensões	0,0	0,0	0,0	0,0
Outras Despesas Previdenciárias	0,0	0,0	0,0	0,0
<b>TOTAL DAS DESPESAS (BENEFÍCIOS MANTIDOS PELO TESOURO)(XVIII)</b>	<b>0,0</b>	<b>0,0</b>	<b>0,0</b>	<b>0,0</b>

  
Paulo Roberto Pinheiro Pinto  
PREFEITO

  
Hermes José da Silveira Machado  
Controlador Geral  
CRC RJ 13.0044/O-0  
Matrícula 18180-3

  
Rosália Maria Santos do Vale  
Chefe Geral de Contabilidade  
CRC-CE 009715/O-7 TRJ

  
Liliâne Maria Padilha Vieira Xavier  
Secretária Municipal de Fazenda  
Matrícula 12609-8

MUNICÍPIO DE SANTO ANTONIO DE PADUA  
RELATÓRIO RESUMIDO DA EXECUÇÃO ORÇAMENTÁRIA  
**DEMONSTRATIVO DOS RESULTADOS PRIMÁRIO E NOMINAL**  
ORÇAMENTOS FISCAL E DA SEGURIDADE SOCIAL  
PERÍODO DE REFERÊNCIA : 1º Bimestre / 2023


LRF, art 53, inciso III - Anexo 6b


R\$ Milhares

**ABAIXO DA LINHA**

CÁLCULO DO RESULTADO NOMINAL	SALDO	
	Em 31/12/2022 (a)	Em 28/Fev/2023 (b)
DÍVIDA CONSOLIDADA (XXVIII)	10.223.472,40	5.469.590,50
DEDUÇÕES (XXIX)	46.283.273,50	45.686.259,80
Disponibilidade de Caixa	46.283.273,50	45.686.259,80
Disponibilidade de Caixa Bruta	54.131.308,30	49.102.461,40
(-) Restos a Pagar Processados (XXX)	7.848.034,80	3.416.201,60
Demais Haveres Financeiros	0,00	0,00
DÍVIDA CONSOLIDADA LÍQUIDA (XXXI) = (XXVIII - XXIX)	-36.059.801,10	-40.216.669,30
RESULTADO NOMINAL - Abaixo da Linha (XXXII) = (XXXIa - XXXIb)	4.156.868,20	
<b>AJUSTE METODOLÓGICO</b>	<b>Até o 1º Bimestre / 2023</b>	
VARIAÇÃO SALDO RPP = (XXXIII) = (XXX a - XXX b)	4.431.833,20	
RECEITA DE ALIENAÇÃO DE INVESTIMENTOS PERMANENTES (IX)	0,00	
PASSIVOS RECONHECIDOS NA DC (XXXIV)	0,00	
VARIAÇÃO CAMBIAL (XXXV)	0,00	
PAGAMENTOS DE PRECATÓRIOS INTEGRANTES DA DC (XXXVI)	0,00	
OUTROS AJUSTES (XXXVII)	0,00	
RESULTADO NOMINAL AJUSTADO - Abaixo da Linha (XXXVIII)=(XXXII-XXXIII-IX+XXXIV+XXXV-XXXVI+XXXVII)	-274.965,00	
RESULTADO PRIMÁRIO - Abaixo da Linha (XXXIX) = XXXVIII - XXV + XXVI	-1.595.570,90	
<b>INFORMAÇÕES ADICIONAIS</b>	<b>PREVISÃO ORÇAMENTÁRIA</b>	
SALDO DE EXERCÍCIOS ANTERIORES	0,00	
Recursos Arrecadados em Exercícios Anteriores - RPPS	0,00	
Superávit Financeiro Utilizado para Abertura e Reabertura de Créditos Adicionais	0,00	
RESERVA ORÇAMENTÁRIA DO RPS	0,00	

  
Paulo Roberto Pinheiro Pinto  
PREFEITO

  
Hermes José da Silveira Machado  
Controlador Geral  
CRC RJ 13.0044/O-0  
Matrícula 18180-3

  
Rosália Maria Santos do Vale  
Chefe Geral de Contabilidade  
CRC-CE 009/15/0-7 TRJ

  
Liliane Maria Padilha Vieira Xavier  
Secretária Municipal de Fazenda  
Matrícula 12609-8

Fonte : SECRETARIA MUNICIPAL DE FAZENDA

CHEFE DO PODER EXECUTIVO: PAULO ROBERTO PINHEIRO PINTO  
RESPONSÁVEL PELA CONTABILIDADE: ROSÁLIA MARIA SANTOS DO VALE

SIGFIS - Versão 2023

Emissão: 13/05/2023 20:08h

Anexo 6b do RREO

**MUNICÍPIO DE SANTO ANTONIO DE PADUA**  
**RELATÓRIO RESUMIDO DA EXECUÇÃO ORÇAMENTÁRIA**  
**DEMONSTRATIVO DOS RESULTADOS PRIMÁRIO E NOMINAL**  
**ORÇAMENTOS FISCAL E DA SEGURIDADE SOCIAL**  
**PERÍODO DE REFERÊNCIA : 1º Bimestre / 2023**

LRF, art 53, inciso III - Anexo 6a

R\$1,00

ACIMA DA LINHA

RECEITAS PRIMÁRIAS	PREVISÃO ATUALIZADA	Jan a Fev/2023	
		RECEITAS REALIZADAS	
<b>RECEITAS CORRENTES (I)</b>	195.155.525,1	35.522.510,0	
Impostos, Taxas e Contribuições de Melhoria	26.627.145,0	3.261.067,1	
Imposto s/ a Prop. Predial/Territorial Urbana (IPTU)	9.646.842,6	432.643,4	
Impostos s/ Serviços de Qualquer Natureza (ISS)	8.508.701,6	1.444.380,6	
Imposto s/ Transmissão de Bens Imóveis (ITBI)	752.466,0	68.737,8	
Imposto de Renda Retido na Fonte (IRRF)	3.978.380,0	954.331,7	
Outros Impostos, Taxas e Contribuições de Melhoria	3.740.754,8	360.973,6	
Contribuições	10.577.109,7	1.615.315,7	
Receita Patrimonial	2.171.950,9	1.426.293,3	
Aplicações Financeiras (II)	2.171.950,9	1.426.293,3	
Outras Receitas Patrimoniais	0,0	0,0	
Transferências Correntes¹	154.247.544,7	29.075.370,8	
Cota Parte FPM (80%)	24.605.464,0	6.038.305,2	
Cota Parte ICMS (80%)	30.646.240,0	4.414.800,4	
Cota Parte IPVA (80%)	5.704.096,0	2.091.868,0	
Cota Parte ITR (80%)	8.419,2	584,4	
L.C. Nº 87/96 - ICMS Desoneração (80%)	0,0	0,0	
L.C. Nº 61/89	926.112,0	124.935,5	
Transferências do FUNDEB	26.946.547,6	5.286.213,5	
Outras Transferências Correntes	65.410.665,9	11.118.663,8	
Demais Receitas Correntes	1.531.774,8	144.463,1	
Outras Receitas Financeiras (III)	0,0	0,0	
Receitas Correntes Restantes	1.531.774,8	144.463,1	
<b>RECEITAS PRIMÁRIAS CORRENTES (IV)=(I-II-III)</b>	192.983.574,2	34.096.216,7	
<b>RECEITAS DE CAPITAL (V)</b>	2.912.003,0	0,0	
Operações de Crédito (VI)	0,0	0,0	
Amortização de Empréstimos (VII)	0,0	0,0	
Alienação de Bens	500.000,0	0,0	
Receita de Alienação de Investimentos Temporários (VIII)	0,0	0,0	
Receita de Alienação de Investimentos Permanentes (IX)	0,0	0,0	
Outras Alienações de bens	500.000,0	0,0	
Transferências de Capital	2.412.003,0	0,0	
Convênios	1.500.000,0	0,0	
Outras Transferências de Capital	912.003,0	0,0	
Outras Receitas de Capital	0,0	0,0	
Outras Receitas de Capital não Primárias (X)	0,0	0,0	
Outras Receitas de Capital Primárias	0,0	0,0	
<b>RECEITAS PRIMÁRIAS DE CAPITAL (XI) = (V-VI-VII-VIII-IX-X)</b>	2.912.003,0	0,0	
<b>RECEITA PRIMÁRIA TOTAL (XII) = (IV + XI)</b>	195.895.577,2	34.096.216,7	

DESPESAS PRIMÁRIAS	DOTAÇÃO ATUALIZADA	Jan a Fev/2023					
		DESPESAS EMPENHADAS	DESPESAS LIQUIDADAS	DESPESAS PAGAS (a)	RESTOS A PAGAR PROCESSADOS PAGOS (b)	RESTOS A PAGAR NÃO PROCESSADOS	
						LIQUIDADOS	PAGOS (c)
<b>DESPESAS CORRENTES (XIII)</b>	184.202.756,1	101.426.245,9	30.645.439,6	22.066.949,9	2.383.291,4	2.612.312,8	2.612.312,8
Pessoal e Encargos Sociais	90.285.798,3	55.363.341,2	17.672.029,4	13.481.536,1	936.448,6	0,0	0,0
Juros e Encargos da Dívida (XIV)	290.000,0	105.687,4	105.687,4	70.147,8	0,0	0,0	0,0
Outras Despesas Correntes	93.626.957,8	45.957.217,3	12.867.722,8	8.515.266,0	1.446.842,8	2.612.312,8	2.612.312,8
<b>DESPESAS PRIMÁRIAS CORRENTES (XV) = (XIII - XIV)</b>	183.912.756,1	101.320.558,5	30.539.752,2	21.996.802,1	2.383.291,4	2.612.312,8	2.612.312,8
<b>DESPESAS DE CAPITAL (XVI)</b>	12.238.777,8	1.227.324,9	1.023.199,4	856.830,9	0,0	217.581,4	217.581,4
Investimentos	8.239.777,8	230.130,4	26.004,8	12.828,8	0,0	217.581,4	217.581,4
Inversões Financeiras	0,0	0,0	0,0	0,0	0,0	0,0	0,0
Concessão de Empréstimos (XVII)	0,0	0,0	0,0	0,0	0,0	0,0	0,0
Aquisição de Título de Capital já Integralizado (XVIII)	0,0	0,0	0,0	0,0	0,0	0,0	0,0
Aquisição de Título de Crédito (XIX)	0,0	0,0	0,0	0,0	0,0	0,0	0,0
Demais Inversões Financeiras	0,0	0,0	0,0	0,0	0,0	0,0	0,0
Amortização da Dívida (XX)	3.999.000,0	997.194,6	997.194,6	844.002,1	0,0	0,0	0,0
<b>DESPESAS PRIMÁRIAS DE CAPITAL (XXI)=(XVI-XVII-XVIII-XIX-X)</b>	8.239.777,8	230.130,3	26.004,8	12.828,8	0,0	217.581,4	217.581,4
<b>RESERVA DE CONTINGÊNCIA (XXII)</b>	7.648.659,2	0,0	0,0	0,0	0,0	0,0	0,0
<b>DESPESA PRIMÁRIA TOTAL (XXIII) = (XV+XXI+XXII)</b>	199.801.193,1	101.550.688,8	30.565.757,0	22.009.630,9	2.383.291,4	2.829.894,2	2.829.894,2
<b>RESULTADO PRIMÁRIO - Acima da Linha (XXIV) = (XIIa - (XXIIIa</b>	--	--	--	6.873.400,3	--	--	--

*Paulo Roberto Pinheiro Pinto*  
**PREFEITO**

*Henrique da Silva Machado*  
 Secretário Geral

*Rosalina Maria Santos do Vale*  
 Chefe Geral de Contabilidade

*Rocone*  
**Liliane Maria Padilha Vieira Xavier**  
 Secretária Municipal de Fazenda  
 Matrícula 12609-8

CHEFE DO PODER EXECUTIVO: PAULO ROBERTO PINHEIRO PINTO  
 RESPONSÁVEL PELA CONTABILIDADE: ROSALINA MARIA SANTOS DO VALE

MUNICÍPIO DE SANTO ANTONIO DE PADUA  
RELATÓRIO RESUMIDO DA EXECUÇÃO ORÇAMENTÁRIA  
**DEMONSTRATIVO DO RESULTADO PRIMÁRIO**  
ORÇAMENTOS FISCAL E DA SEGURIDADE SOCIAL  
PERÍODO DE REFERÊNCIA : 1º Bimestre / 2023

LRF, art 53, inciso III - Anexo 6a

R\$1,00

META FISCAL PARA O RESULTADO PRIMÁRIO		VALOR CORRENTE
Meta fixada no Anexo de Metas Fiscais da LDO para o exercício de referência		0,0
<b>JUROS NOMINAIS</b>		Jan a Fev/2023
		VALOR INCORRIDO
Encargos e Variações Monetárias Ativos (XXV)		1.426.293,3
Encargos e Variações Monetárias Passivas (XXVI)		105.687,4
<b>RESULTADO NOMINAL - Acima da Linha (XXVII) = XXIV + (XXV - XXVI)</b>		8.194.006,2
META FISCAL PARA O RESULTADO NOMINAL		VALOR CORRENTE
Meta fixada no Anexo de Metas Fiscais da LDO para o exercício de referência		0,0

Fonte : SECRETARIA MUNICIPAL DE FAZENDA

Nota : \*Para efeito deste Demonstrativo, o montante das Transferências Correntes corresponde, dentre outras receitas, ao total das Transferências Intergovernamentais, excluídas as Deduções da Receita Corrente para Formação do FUNDEB.

  
Paulo Roberto Pinheiro Pinto  
PREFEITO

  
Hermes José da Silveira Machado  
Controlador Geral  
CRC RJ 13.0044/O-0  
Matrícula 18180-3

  
Rosalia Maria Santos do Vale  
Chefe Geral de Contabilidade  
CRC-CE 609713/O-7 TRJ

  
Liliane Maria Padilha Vieira Xavier  
Secretária Municipal de Fazenda  
Matrícula 12609-8

MUNICÍPIO DE SANTO ANTONIO DE PADUA  
RELATÓRIO RESUMIDO DA EXECUÇÃO ORÇAMENTÁRIA  
**DEMONSTRATIVO DOS RESTOS A PAGAR POR PODER E ÓRGÃO**  
ORÇAMENTOS FISCAL E DA SEGURIDADE SOCIAL  
PERÍODO DE REFERÊNCIA : 1º Bimestre / 2023

LRF, art 53, inciso V - Anexo 7

R\$1,00

PODER/ÓRGÃO	RESTOS A PAGAR PROCESSADOS E NÃO PROCESSADOS LIQUIDADOS					RESTOS A PAGAR NÃO-PROCESSADOS				
	Inscritos		Canc.	Pagos	Saldo	Exerc. Ant.	Inscritos 2022	Canc.	Pagos	Saldo
	Exerc. Ant.	2022								
<b>RESTOS A PAGAR (EXCETO INTRA-ORÇAMENTARI EXECUTIVO)</b>										
PREFEITURA SANTO ANTONIO DE PADUA	1.988.822,6	2.377.673,8	230,7	2.377.548,8	1.988.716,9	10.545.859,9	9.138.728,7	516,4	2.689.624,5	16.994.447,7
FUNDO MUN APOS PENSOES STO ANTONIC	4.276,3	5.742,6	0,0	0,0	10.018,9	17.350,0	15.846,5	0,0	0,0	33.196,5
FUNDO MUN SAUDE SANTO ANTONIO DE P	568.639,7	2.054.053,7	0,0	2.054.053,7	568.639,7	4.326.469,9	6.303.538,5	0,0	2.715.753,4	7.914.255,0
FUNDO MUN ASSIST SOCIAL S. ANTONIO P.	8.882,1	388.313,3	0,0	0,0	397.195,4	166.462,3	323.566,2	0,0	0,0	490.028,5
FUNDACAO JOSE KEZEN SANTO ANTONIO	449.910,7	1.720,0	0,0	0,0	451.630,7	283.457,2	7.450,9	0,0	0,0	290.908,1
<b>LEGISLATIVO</b>										
CAMARA SANTO ANTONIO DE PADUA	0,0	0,0	0,0	0,0	0,0	950,0	0,0	0,0	0,0	950,0
<b>TOTAL (I)</b>	<b>3.020.531,4</b>	<b>4.827.503,4</b>	<b>230,7</b>	<b>4.431.602,5</b>	<b>3.416.201,6</b>	<b>15.340.549,3</b>	<b>15.789.130,8</b>	<b>516,4</b>	<b>5.405.377,9</b>	<b>25.723.785,8</b>
<b>TOTAL (I + II)</b>	<b>3.020.531,4</b>	<b>4.827.503,4</b>	<b>230,7</b>	<b>4.431.602,5</b>	<b>3.416.201,6</b>	<b>15.340.549,3</b>	<b>15.789.130,8</b>	<b>516,4</b>	<b>5.405.377,9</b>	<b>25.723.785,8</b>

  
Paulo Roberto Pinheiro Pinto  
PREFEITO

  
Hermes José da Silveira Machado  
Controlador Geral  
CRC RJ 13.0044/O-0  
Matrícula 18180-3

  
Rosalia Maria Santos do Vale  
Chefe Geral de Contabilidade  
CRC-CE 609715/O-7 TRJ

  
Liliane Maria Padilha Vieira Xavier  
Secretária Municipal de Fazenda  
Matrícula 12609-8

CHEFE DO PODER EXECUTIVO: PAULO ROBERTO PINHEIRO PINTO  
RESPONSÁVEL PELA CONTABILIDADE: ROSÁLIA MARIA SANTOS DO VALE

MUNICÍPIO DE SANTO ANTONIO DE PADUA  
RELATÓRIO RESUMIDO DA EXECUÇÃO ORÇAMENTÁRIA  
DEMONSTRATIVO DAS RECEITAS E DESPESAS COM MANUTENÇÃO E DESENVOLVIMENTO DO ENSINO

ORÇAMENTOS FISCAL E DA SEGURIDADE SOCIAL  
PERÍODO DE REFERÊNCIA : 1º Bimestre / 2023


LEI 9.394/96, art 72 - Anexo 8


R\$1,00

**RECEITA RESULTANTE DE IMPOSTOS (Arts. 212 e 212-A da Constituição Federal)**

RECEITA RESULTANTE DE IMPOSTOS	PREVISÃO ATUALIZADA (a)	RECEITAS REALIZADAS	
		Até 1º Bim/2023 (b)	% (b/a)
<b>1-RECEITAS DE IMPOSTOS</b>	22.886.390,2	2.900.093,5	12,67
1.1-Receita Resultante do Imposto sobre a Propriedade Predial e Territorial Urbana - IPTU	9.646.842,6	432.643,4	4,48
1.2-Receita Resultante do Imposto sobre Transmissão Inter Vivos - ITBI	752.466,0	68.737,8	9,14
1.3-Receita Resultante do Imposto sobre Serviços de Qualquer Natureza - ISS	8.508.701,6	1.444.380,6	16,98
1.4-Receita Resultante do Imposto sobre Imposto de Renda Retido na Fonte - IRRF	3.978.380,0	954.331,7	23,99
<b>2-RECEITAS DE TRANSFERÊNCIAS CONSTITUCIONAIS E LEGAIS</b>	77.231.364,0	15.836.488,8	20,51
2.1-Cota-Parte FPM	30.625.280,0	7.546.253,5	24,64
2.1.1-Parcela referente à CF art. 159, I, alínea b	30.099.080,0	7.539.741,4	25,05
2.1.2-Parcela referente à CF art. 159, I, alíneas d e e	526.200,0	6.512,0	1,24
2.2-Cota-Parte ICMS	38.307.800,0	5.518.500,5	14,41
2.3-Cota-Parte IPI-Exportação	1.157.640,0	156.169,4	13,49
2.4-Cota-Parte ITR	10.524,0	730,5	6,94
2.5-Cota-Parte IPVA	7.130.120,0	2.614.835,0	36,67
2.6-Cota-Parte IOF-Ouro	0,0	0,0	
2.7-Compensações Finan. provenientes de Impostos e Transf. Constitucionais	0,0	0,0	
<b>3-TOTAL DA RECEITA RESULTANTE DE IMPOSTOS (1 + 2)</b>	<b>100.117.754,2</b>	<b>18.736.582,3</b>	<b>18,71</b>
<b>4- TOTAL DESTINADO AO FUNDEB - 20% DE ((2.1.1) + (2.2) + (2.3) + (2.4) + (2.5))</b>	<b>15.341.032,8</b>	<b>3.165.995,4</b>	<b>20,64</b>
<b>5- VALOR MÍNIMO A SER APLICADO ALÉM DO VALOR DESTINADO AO FUNDEB - 5% DE ((2.1.1) + (2.2) + (2.3) + (2.4) + (2.5)) + 25% DE ((1.1) + (1.2) + (1.3) + (1.4) + (2.1.2) + (2.6) + (2.7))</b>	<b>9.688.405,8</b>	<b>1.518.150,2</b>	<b>15,67</b>

  
Paulo Roberto Pinheiro Pinto  
PREFEITO

  
Hermes José da Silveira Machado  
Controlador Geral  
CRC RJ 13.0044/O-0  
Matrícula 18180-3

  
Rosalia Maria Santos do Vale  
Chefe Geral da Contabilidade  
CRC-CE 009715/O-7 TRJ

  
Lilliane Maria Padilha Vieira Xavier  
Secretária Municipal de Fazenda  
Matrícula 12609-8

MUNICÍPIO DE SANTO ANTONIO DE PADUA  
RELATÓRIO RESUMIDO DA EXECUÇÃO ORÇAMENTÁRIA  
**DEMONSTRATIVO DAS RECEITAS E DESPESAS COM MANUTENÇÃO E DESENVOLVIMENTO DO ENSINO**  
**DEMONSTRATIVO DAS RECEITAS E DESPESAS COM MANUTENÇÃO E DESENVOLVIMENTO DO ENSINO**  
ORÇAMENTOS FISCAL E DA SEGURIDADE SOCIAL  
PERÍODO DE REFERÊNCIA : 1º Bimestre / 2023

LEI 9.394/96, art 72 - Anexo 8

R\$1,00

RECEITAS RECEBIDAS DO FUNDEB NO EXERCÍCIO	PREVISÃO ATUALIZADA (a)	RECEITAS REALIZADAS	
		Até 1º Bim/2023 (b)	% (b/a)
<b>6-RECEITAS RECEBIDAS DO FUNDEB</b>			
6.1-Transferências de Recursos do FUNDEB	27.683.227,6	5.286.292,4	19,10
6.1.1-Principal	26.946.547,6	5.286.213,5	19,62
6.1.2-Rendimento de Aplicação Financeira	26.946.547,6	5.286.213,5	19,62
6.2- FUNDEB - Complementação da União - VAAF	0,0	0,0	0,00
6.2.1-Principal	368.340,0	0,0	0,00
6.2.2-Rendimento de Aplicação Financeira	368.340,0	0,0	0,00
6.3- FUNDEB - Complementação da União - VAAT	0,0	0,0	0,00
6.3.1-Principal	368.340,0	78,9	0,02
6.3.2-Rendimento de Aplicação Financeira	368.340,0	78,9	0,02
6.3.2-Rendimento de Aplicação Financeira	0,0	0,0	0,00
<b>7-RESULTADO LÍQUIDO DAS TRANSFERÊNCIAS DO FUNDEB (6.1.1 - 4)</b>	<b>11.605.514,8</b>	<b>2.120.218,2</b>	<b>18,27</b>
<b>RECURSOS RECEBIDOS EM EXERCÍCIOS ANTERIORES E NÃO UTILIZADOS</b>	<b>VALOR</b>		
<b>8- TOTAL DOS RECURSOS DE SUPERÁVIT</b>			0,0
8.1- SUPERÁVIT DO EXERCÍCIO IMEDIATAMENTE ANTERIOR			0,0
8.2- SUPERÁVIT RESIDUAL DE OUTROS EXERCÍCIOS			0,0
<b>9- TOTAL DOS RECURSOS DO FUNDEB DISPONÍVEIS PARA UTILIZAÇÃO (6 + 8)</b>			<b>5.286.292,4</b>

DESPESAS COM RECURSOS DO FUNDEB	DOTAÇÃO ATUALIZADA (c)	DESPESAS EMPENHADAS Até o Bimestre (d)	DESPESAS LIQUIDADAS Até o Bimestre (e)	DESPESAS PAGAS Até o Bimestre (f)
<b>10- PROFISSIONAIS DA EDUCAÇÃO BÁSICA</b>				
10.1- Educação Infantil	25.266.000,0	5.981.225,6	5.981.225,6	4.301.347,7
10.1.1- Creche	7.112.000,0	1.947.255,2	1.947.255,2	1.492.166,3
10.1.2- Pré-escola	7.112.000,0	1.947.255,2	1.947.255,2	1.492.166,3
10.2- Ensino Fundamental	0,0	0,0	0,0	0,0
10.3- Educação de Jovens e Adultos	18.154.000,0	4.033.970,4	4.033.970,4	2.809.181,4
10.4- Educação Especial	0,0	0,0	0,0	0,0
10.5- Administração Geral	0,0	0,0	0,0	0,0
<b>11- OUTRAS DESPESAS</b>				
11.1- Educação Infantil	2.734.000,0	449.206,6	286.202,6	83.853,6
11.1.1- Creche	579.000,0	26.146,7	26.146,7	12.470,0
11.1.2- Pré-escola	579.000,0	26.146,7	26.146,7	12.470,0
11.2- Ensino Fundamental	0,0	0,0	0,0	0,0
11.3- Educação de Jovens e Adultos	2.155.000,0	423.059,9	260.056,0	71.383,6
11.4- Educação Especial	0,0	0,0	0,0	0,0
11.5- Administração Geral	0,0	0,0	0,0	0,0
11.6- Transporte Escolar	0,0	0,0	0,0	0,0
11.7- Outras	0,0	0,0	0,0	0,0
<b>12- TOTAL DAS DESPESAS COM RECURSOS DO FUNDEB (10 + 11)</b>	<b>28.000.000,0</b>	<b>6.430.432,2</b>	<b>6.267.428,3</b>	<b>4.385.201,2</b>

**INDICADORES DO FUNDEB**

DESPESAS CUSTEADAS COM RECEITAS DO FUNDEB RECEBIDAS NO EXERCÍCIO	DESPESAS EMPENHADAS Até o Bimestre (d)	DESPESAS LIQUIDADAS Até o Bimestre (e)	DESPESAS PAGAS Até o Bimestre (f)
13- Despesas com Profissionais da Educação Básica	5.981.225,6	5.981.225,6	4.301.347,7
14- Despesas Impostos e Transferências de Impostos	6.430.432,2	6.267.428,3	4.385.201,2
15- Despesas Complementação da União - VAAF	0,0	0,0	0,0
16- Despesas Complementação da União - VAAT	0,0	0,0	0,0
17- Despesas Complementação da União - VAAT Aplicadas na Educação Infantil	0,0	0,0	0,0
18- Despesas Complementação da União - VAAT Aplicadas em Despesa de Capital	0,0	0,0	0,0

INDICADORES - Art. 212-A, Inciso XI e § 3º - Constituição Federal	VALOR EXIGIDO (i)	VALOR APLICADO (j)	VALOR CONSIDERADO APÓS DEDUÇÕES (k)	% APLICADO (l)
19- Mín. 70% do FUNDEB na Remuneração dos Profissionais Educ. Básica	3.700.404,7	5.981.225,6	5.981.225,6	113,1
20- Perc. 50% da Complem. da União ao FUNDEB (VAAT) na Educ. Infantil	39,5	0,0	0,0	0,0
21- Mín de 15% da Complem. da União ao FUNDEB-VAAT em Desp. de Capital	11,8	0,0	0,0	0,0

INDICADORES - Art. 25, § 3º - Lei nº 14.113 de 2020 (Máximo de 10% do Superávit)	VALOR MÁXIMO PERMITIDO (m)	VALOR NÃO APLICADO (n)	NÃO APLICADO APÓS AJUSTE (o)	% NÃO APLICADO (p)
22- Total da Receita Recebida e não Aplicada no Exercício	528.629,2	-1.144.139,8	-1.144.139,8	-21,6

INDICADOR - Art. 25, § 3º - Lei nº 14.113 de 2020 (Aplicação do Superávit de Exercício Anterior)	VALOR DE SUPERÁVIT PERMITIDO NO EXER. ANTERIOR (q)	VALOR NÃO APLICADO NO EXERCÍCIO ANTERIOR (r)	VALOR DE SUPERÁVIT APLICADO ATÉ O 1º QUADR. (s)	VALOR APLIC. ATÉ O 1º QUADR QUE INTEGRARÁ O LIMITE CONSTITUCIONAL (t)	VALOR APLICADO APÓS O 1º QUADR (u)	VALOR NÃO APLICADO (v)
23- Total das Despesas custeadas com Superávit do FUNDEB	2.788.495,4	0,0	0,0	0,0	0,0	0,0
23.1- Total das Desp. custeadas com FUNDEB - Impostos e Transf. de Impostos	2.788.495,4	0,0	0,0	0,0	0,0	0,0
23.2- Total das Desp. custeadas c/ FUNDEB - Complem. União (VAAF + VAAT)	0,0	0,0	0,0	0,0	0,0	0,0

CHEFE DO PODER EXECUTIVO: PAULO ROBERTO PINHEIRO PINTO  
RESPONSÁVEL PELA CONTABILIDADE: ROSÁLIA MARIA SANTOS DO VALE  
SIGFIS - Versão 2023

Rosália Maria Santos do Vale  
Chefe Geral de Contabilidade  
Data de Emissão: 13/05/2023 20:08h

Liliane Maria Pinheiro Xavier  
Secretária Municipal de Fazenda  
Matrícula 12609-8  
Anexo 8 do RREO



MUNICÍPIO DE SANTO ANTONIO DE PADUA  
RELATÓRIO RESUMIDO DA EXECUÇÃO ORÇAMENTÁRIA  
**DEMONSTRATIVO DAS RECEITAS E DESPESAS COM MANUTENÇÃO E DESENVOLVIMENTO DO ENSINO**

ORÇAMENTOS FISCAL E DA SEGURIDADE SOCIAL  
PERÍODO DE REFERÊNCIA : 1º Bimestre / 2023

LEI 9.394/96, art 72 - Anexo 8

R\$1,00

DESPESAS COM MANUTENÇÃO E DESENVOLVIMENTO DO ENSINO - MDE - CUSTEADAS COM RECEITAS DE IMPOSTOS (EXCETO FUNDEB)

DESPESAS COM AÇÕES TÍPICAS DE MDE - RECEITAS DE IMPOSTOS EXCETO FUNDEB (Por área de Atuação)	DOTAÇÃO ATUALIZADA (c)	DESPESAS EMPENHADAS Até o Bimestre (d)	DESPESAS LIQUIDADAS Até 1º Bim/2023 (e)	DESPESAS PAGAS Até 1º Bim/2023 (f)
24- EDUCAÇÃO INFANTIL	1.070.000,0	127.784,9	66.955,2	44.189,5
24.1- Creche	0,0	0,0	0,0	0,0
24.2- Pré-escola	1.070.000,0	127.784,9	66.955,2	44.189,5
25- ENSINO FUNDAMENTAL	9.921.045,1	4.885.065,1	2.356.489,5	1.807.844,8
26- TOTAL DAS DESPESAS COM AÇÕES DO MDE	10.991.045,1	5.012.850,1	2.423.444,7	1.852.034,2

APURAÇÃO DAS DEPESAS PARA FINS DE LIMITE MÍNIMO CONSTITUCIONAL

	VALOR
27- TOTAL DAS DESPESAS DE MDE CUSTEADAS COM RECURSOS DE IMPOSTOS	8.690.872,95
28 (-) RESULTADO LÍQUIDO DAS TRANSFERÊNCIAS DO FUNDEB = (L7)	2.120.218,15
29 (-) RESTOS A PAGAR NÃO PROCESSADOS INSCRITOS NO EXERCÍCIO SEM DISPONIBILIDADE FINANCEIRA DE RECURSOS DO FUNDEB	0,00
30 (-) RESTOS A PAGAR NÃO PROCESSADOS INSCRITOS NO EXERCÍCIO SEM DISPONIBILIDADE FINANCEIRA DE RECURSOS DE IMPOSTOS	0,00
31 (-) CANCELAMENTO, NO EXERCÍCIO, DE RESTOS A PAGAR INSCRITOS COM DISPONIBILIDADE FINANCEIRA DE RECURSOS DE IMPOSTOS VINCULADOS AO ENSINO	0,00
32- TOTAL DAS DESPESAS PARA FINS DE LIMITE (27 - (28 + 29 + 30 + 31))	6.570.654,80

APURAÇÃO DO LIMITE MÍNIMO CONSTITUCIONAL

	VALOR EXIGIDO (x)	VALOR APLICADO (w)	% APLICADO (y)
33- APLICAÇÃO EM MDE SOBRE A RECEITA RESULTANTE DE IMPOSTOS	4.684.145,56	6.570.654,80	35,07

RESTOS A PAGAR INSCRITOS EM EXERCÍCIOS ANTERIORES COM DISPONIBILIDADE FINANCEIRA DE RECURSOS DE IMPOSTOS DO FUNDEB

	SALDO INICIAL (x)	RP LIQUIDADOS (aa)	RP PAGOS (ab)	RP CANCELADOS (ac)	SALDO FINAL (ad)
34- RESTOS A PAGAR DE DESPESAS COM MDE	0,00	0,00	136.109,06	0,00	-136.109,06
34.1- Executados com recursos de Impostos e Transferências de Impostos	0,00	0,00	136.109,06	0,00	-136.109,06
34.2- Executados com recursos do FUNDEB -Impostos	0,00	0,00	0,00	0,00	0,00
34.3- Executados com recursos do FUNDEB - VAAF e VAAT	0,00	0,00	0,00	0,00	0,00

RECEITAS ADICIONAIS PRA FINANCIAMENTO DO ENSINO

	PREVISÃO ATUALIZADA (a)	RECEITAS REALIZADAS Até o Bimestre (b)
35- RECEITA DE TRANSFERÊNCIAS DO FNDE (incluindo rendimentos de aplicação Financeira)	4.619.967,2	826.912,8
35.1- Salário-Educação	4.483.020,0	823.622,2
35.2- PDDE	0,0	0,0
35.3- Transferências Diretas - PNAE	0,0	0,0
35.4- PNATE	0,0	0,0
35.5-Outras Transferências do FNDE	136.947,2	3.290,7
36-RECEITA DE TRANSFERÊNCIAS DE CONVÊNIOS	0,0	0,0
37- RECEITA DE ROYALTIES DESTINADOS À EDUCAÇÃO	3.000.000,0	1.034.870,2
38 -RECEITA DE OPERAÇÕES DE CRÉDITO	0,0	0,0
39-OUTRAS RECEITAS PARA FINANCIAMENTO DO ENSINO	500.000,0	0,0
40-TOTAL RECEITAS ADICIONAIS PARA FINANCIAMENTO DO ENSINO (35 + 36 +37 + 38 + 39))	8.119.967,2	1.861.783,0

DESPESAS CUSTEADAS COM RECEITAS ADICIONAIS PARA FINANCIAMENTO DO ENSINO (Por Área de Atuação)

	DOTAÇÃO ATUALIZADA (c)	DESPESAS EMPENHADAS Até o Bimestre (d)	DESPESAS LIQUIDADAS Até o Bimestre (e)	DESPESAS PAGAS Até o Bimestre (f)
41- EDUCAÇÃO INFANTIL	379.298,40	93.416,32	11.117,28	166,77
41.1- Creche	179.298,40	26.084,52	0,00	0,00
41.2- Pré-escola	200.000,00	67.331,80	11.117,28	166,77
42- ENSINO FUNDAMENTAL	7.161.250,00	2.232.878,28	669.772,42	140.559,29
43- ENSINO MÉDIO	0,00	0,00	0,00	0,00
44- ENSINO SUPERIOR	0,00	0,00	0,00	0,00
45- ENSINO PROFISSIONAL NÃO INTEGRADO AO ENSINO REGULAR	15.000,00	0,00	0,00	0,00
46- TOTAL DE DESPESAS CUSTEADAS COM RECURSOS ADICIONAIS PARA FINANCIAMENTO DO ENSINO	7.555.548,40	2.326.294,60	680.889,70	140.726,06

**Paulo Roberto Pinheiro Pinto**  
PREFEITO

**Hermes José do Silveira Machado**  
Controlador Geral  
CRC RJ 13.0044/O-0  
Matrícula 18180-3

**Rosalia Maria Santos do Vale**  
Chefe Geral de Contabilidade  
CRC-CE 06571570-7 TRJ

**Liliane Maria Padilha Vieira Xavier**  
Secretária Municipal de Fazenda  
Matrícula 12609-8

CHEFE DO PODER EXECUTIVO: PAULO ROBERTO PINHEIRO PINTO  
RESPONSÁVEL PELA CONTABILIDADE: ROSÁLIA MARIA SANTOS DO VALE

SIGFIS - Versão 2023

Data de Emissão: 13/05/2023 20:08h

Anexo 8 do RREO


MUNICÍPIO DE SANTO ANTONIO DE PADUA  
RELATÓRIO RESUMIDO DA EXECUÇÃO ORÇAMENTÁRIA  
**DEMONSTRATIVO DAS RECEITAS E DESPESAS COM MANUTENÇÃO E DESENVOLVIMENTO DO ENSINO**  
**DEMONSTRATIVO DAS RECEITAS E DESPESAS COM MANUTENÇÃO E DESENVOLVIMENTO DO ENSINO**  
ORÇAMENTOS FISCAL E DA SEGURIDADE SOCIAL  
PERÍODO DE REFERÊNCIA : 1º Bimestre / 2023

LEI 9.394/96, art 72 - Anexo 8

R\$ Milhares

TOTAL GERAL DAS DESPESAS COM EDUCAÇÃO	DOTAÇÃO ATUALIZADA (c)	DESPESAS EMPENHADAS Até o Bimestre (d)	DESPESAS LIQUIDADAS Até o Bimestre (e)	DESPESAS PAGAS Até o Bimestre (f)
47- TOTAL GERAL DAS DESPESAS COM EDUCAÇÃO	46.546.593,54	13.769.576,82	9.371.762,65	6.377.961,48
47.1- Despesas Correntes	46.123.646,38	13.667.586,12	9.365.864,65	6.377.961,48
47.1.1- Pessoal Ativo	30.780.000,00	9.498.061,73	7.861.831,10	5.900.580,44
47.1.2- Pessoal Inativo	0,00	0,00	0,00	0,00
47.1.3- Transferências às instituições comunitárias, confessionais ou filantrópicas sem fin	0,00	0,00	0,00	0,00
47.1.4- Outras Despesas Correntes	15.343.646,38	4.169.524,39	1.504.033,55	477.381,04
47.2- Despesas de Capital	422.947,16	101.990,70	5.898,00	0,00
47.2.1- Transferências às instituições comunitárias, confessionais ou filantrópicas sem fin	0,00	0,00	0,00	0,00
47.2.2- Outras Despesas de Capital	422.947,16	101.990,70	5.898,00	0,00

  
PAULO ROBERTO PINHEIRO PINTO  
PREFEITO

  
Hermes José da Silveira Machado  
Controlador Geral  
CRC RJ 13.0044/O-0  
Matrícula 18180-3

  
Rosália Maria Santos do Vale  
Chefe Geral da Contabilidade  
CRC-CE 000715/O-7 TRJ

  
Liliane Maria Padilha Vieira Xavier  
Secretária Municipal de Fazenda  
Matrícula 12609-8

CONTROLE DA DISPONIBILIDADE FINANCEIRA E CONCILIAÇÃO BANCÁRIA	FUNDEB (ae)	SALÁRIO EDUCAÇÃO (af)
48- DISPONIBILIDADE FINANCEIRA EM 31 DE DEZEMBRO DE <EXERCÍCIO ANTERIOR>	1.155.675,04	879.640,02
49- (+) INGRESSO DE RECURSOS ATÉ O BIMESTRE	5.286.292,41	823.622,15
50- (-) PAGAMENTOS EFETUADOS ATÉ O BIMESTRE (orçamentário e restos a pagar)	4.385.201,21	10.452,79
51- (=) DISPONIBILIDADE FINANCEIRA ATÉ O BIMESTRE	2.056.766,24	1.692.809,38
52- (+) AJUSTES POSITIVOS	2.696.549,61	1.604.402,43
53- (-) AJUSTES NEGATIVOS (OUTROS VALORES EXTRAORÇAMENTÁRIOS)	0,00	0,00
54- (=) SALDO FINANCEIRO CONCILIADO (Saldo Bancário)	4.753.315,85	3.297.211,81

#### INDICADORES AJUSTADOS

Mínimo de 70% do FUNDEB na Remuneração dos Profissionais Educação. Básica

VALOR EXIGIDO	VALOR APLICADO	% APLICADO
3.700.404,69	4.301.347,66	81,37

#### APLICAÇÃO EM MDE SOBRE A RECEITA RESULTANTE DE IMPOSTOS

TOTAL DAS DESPESAS DE MDE CUSTEADAS COM RECURSOS DE IMPOSTOS	(-) RESULTADO LÍQUIDO DAS TRANSFERÊNCIAS DO FUNDEB = (L7)	TOTAL DAS DESPESAS PARA FINS DE LIMITE	% APLICADO
6.237.235,42	2.120.218,15	4.117.017,27	21,97

#### RESULTADO DAS CRÍTICAS APLICADAS SOBRE A GERAÇÃO DO ANEXO 08 RREO

Crítica 01: Ok.

Crítica 02: Ok.

Crítica 03: Ok.

Crítica 04: O controle dos Restos a Pagar Cancelados e Pagos deve respeitar os limites dos valores inscritos. Verifique os valores das células 34.1(ad), 34.2(ad) e 34.3(ad)

Crítica 05: Ok.


Crítica 06: Ok.

#### Observação:

As críticas não impedem a emissão do anexo, mas é importante que sejam observadas e, eventualmente, corrigidos os dados (Especialmente os da tabela Despesas Educação), pois elas podem afetar o cálculo dos índices apresentados no relatório. Outros esclarecimentos poderão ser obtidos através do Help Desk.

  
Paulo Roberto Pinheiro Pinto  
PREFEITO

2  
Hermes José da Silveira Machado  
Controlador Geral  
CRC RJ 13.0044/O-0  
Matrícula 18180-3

  
Rosalia Maria Santos do Vale  
Chefe Geral de Contabilidade  
CRC-CE 065715/O-7 TRJ

  
Lilliane Maria Padilha Vieira Xavier  
Secretária Municipal de Fazenda  
Matrícula 12609-8

MUNICÍPIO DE SANTO ANTONIO DE PADUA  
 RELATORIO RESUMIDO DA EXECUÇÃO ORÇAMENTÁRIA  
**DEMONSTRATIVO DAS RECEITAS DE IMPOSTOS E DAS DESPESAS PRÓPRIAS COM SAÚDE**  
 ORÇAMENTOS FISCAL E DA SEGURIDADE SOCIAL  
 PERÍODO DE REFERÊNCIA : 1º Bimestre / 2023

RECEITAS RESULTANTES DE IMPOSTOS E TRANSFERÊNCIAS CONSTITUCIONAIS E LEGAIS	PREVISÃO INICIAL	PREVISÃO ATUALIZADA (a)	RECEITAS REALIZADAS	
			Até 1º Bim/2023 (b)	% (B/A) x 100
<b>RECEITA DE IMPOSTOS LÍQUIDA (I)</b>	<b>22.886.390,2</b>	<b>22.886.390,2</b>	<b>2.900.093,4</b>	<b>12,7</b>
Receita Resultante do Imposto Predial e Territorial - IPTU	9.646.842,6	9.646.842,6	432.643,4	4,5
IPTU	6.104.244,2	6.104.244,2	247.375,5	4,1
Multa, Juros de Mora, Dívida Ativa e Outros Encargos do IPTU	3.542.598,4	3.542.598,4	185.267,9	5,2
Receita Resultante do Imposto sobre Transmissão Inter Vivos - ITBI	752.466,0	752.466,0	68.737,8	9,1
ITBI	748.256,4	748.256,4	68.735,2	9,2
Multa, Juros de Mora, Dívida Ativa e Outros Encargos do ITBI	4.209,6	4.209,6	12,6	0,3
Receita Resultante do Imposto sobre Serviços de Qualquer Natureza - ISS	8.508.701,6	8.508.701,6	1.444.380,5	17,0
ISS	8.157.200,0	8.157.200,0	1.358.242,1	16,7
Multa, Juros de Mora, Dívida Ativa e Outros Encargos do ISS	351.501,6	351.501,6	86.138,4	24,5
Receita Resultante do Imposto sobre a e Proventos de Qualquer Natureza Retido na Fonte - IRRF	3.978.380,0	3.978.380,0	954.331,7	24,0
<b>RECEITAS DE TRANSFERÊNCIAS CONSTITUCIONAIS E LEGAIS (II)</b>	<b>76.705.164,0</b>	<b>76.705.164,0</b>	<b>15.829.976,8</b>	<b>20,6</b>
Cota-Parte FPM	30.099.080,0	30.099.080,0	7.539.741,4	25,0
Cota-Parte ITR	10.524,0	10.524,0	730,5	6,9
Cota-Parte ICMS	38.307.800,0	38.307.800,0	5.518.500,5	14,4
Cota-Parte IPVA	7.130.120,0	7.130.120,0	2.614.835,0	36,7
Cota-Parte IP-Estação	1.157.640,0	1.157.640,0	156.189,4	13,5
Compensações Financeiras Provenientes de Impostos e Transferências Constitucionais	0,0	0,0	0,0	0,0
Desoneração ICMS (LC 87/1996)	0,0	0,0	0,0	0,0
Outras	0,0	0,0	0,0	0,0
<b>Total das Receitas Resultantes de Impostos e Transferências Constitucionais e Legais (III)=(I)+(II)</b>	<b>99.591.554,2</b>	<b>99.591.554,2</b>	<b>18.730.070,2</b>	<b>18,8</b>

DESPESAS COM AÇÕES E SERVIÇOS PÚBLICOS DE SAÚDE (ASPS) - POR SUBFUNÇÃO E CATEGORIA ECONÔMICA	DOTAÇÃO INICIAL	DOTAÇÃO ATUALIZADA (c)	DESPESAS EMPENHADAS		DESPESAS LIQUIDADAS		DESPESAS PAGAS	
			Até 1º Bim/2023 (d)	% (d/c) x100	Até 1º Bim/2023 (e)	% (e/c) x100	Até 1º Bim/2023 (f)	% (f/c) x100
<b>ATENÇÃO BÁSICA (IV)</b>	<b>0,0</b>	<b>0,0</b>	<b>0,0</b>	<b>NAN</b>	<b>0,0</b>	<b>NAN</b>	<b>0,0</b>	<b>NAN</b>
Despesas Correntes	0,0	0,0	0,0	NAN	0,0	NAN	0,0	NAN
Despesas de Capital	0,0	0,0	0,0	NAN	0,0	NAN	0,0	NAN
<b>ASSISTÊNCIA HOSPITALAR E AMBULATORIAL (V)</b>	<b>4.982.000,0</b>	<b>3.459.390,0</b>	<b>3.367.062,9</b>	<b>97,3</b>	<b>31.000,0</b>	<b>0,9</b>	<b>31.000,0</b>	<b>0,9</b>
Despesas Correntes	4.982.000,0	3.459.390,0	3.367.062,9	98,8	31.000,0	0,9	31.000,0	0,9
Despesas de Capital	50.000,0	50.000,0	0,0	0,0	0,0	0,0	0,0	0,0
<b>SUPORTE PROFIÁTICO E TERAPEUTICO (VI)</b>	<b>17.000,0</b>	<b>17.000,0</b>	<b>0,0</b>	<b>0,0</b>	<b>0,0</b>	<b>0,0</b>	<b>0,0</b>	<b>0,0</b>
Despesas Correntes	17.000,0	17.000,0	0,0	0,0	0,0	0,0	0,0	0,0
Despesas de Capital	0,0	0,0	0,0	NAN	0,0	NAN	0,0	NAN
<b>VIGILÂNCIA SANITÁRIA (VII)</b>	<b>0,0</b>	<b>0,0</b>	<b>0,0</b>	<b>NAN</b>	<b>0,0</b>	<b>NAN</b>	<b>0,0</b>	<b>NAN</b>
Despesas Correntes	0,0	0,0	0,0	NAN	0,0	NAN	0,0	NAN
Despesas de Capital	0,0	0,0	0,0	NAN	0,0	NAN	0,0	NAN
<b>VIGILÂNCIA EPIDEMIOLÓGICA (VIII)</b>	<b>0,0</b>	<b>0,0</b>	<b>0,0</b>	<b>NAN</b>	<b>0,0</b>	<b>NAN</b>	<b>0,0</b>	<b>NAN</b>
Despesas Correntes	0,0	0,0	0,0	NAN	0,0	NAN	0,0	NAN
Despesas de Capital	0,0	0,0	0,0	NAN	0,0	NAN	0,0	NAN

CHEFE DO PODER EXECUTIVO: PAULO ROBERTO PINHEIRO PINTO  
 RESPONSÁVEL PELA CONTABILIDADE: ROSÁLIA MARIA SANTOS DO VALE  
 SIGFIS - Versão 2023

Herivelto José do Príncipe Trovador  
 Controlador Geral  
 CRC RJ 13.0044/O-0  
 Matrícula 1818  
 Data de Emissão: 13/05/2023 / 20:08h

Rosângela Maria Santos do Vale  
 Chefe Geral da Contabilidade  
 Matrícula 12609-2

Liliane Maria Pereira Xavier  
 Secretária Municipal de Fazenda  
 Matrícula 12609-2

ANTONIO CARLOS PEREIRA  
 Chefe de Departamento





**MUNICÍPIO DE SANTO ANTONIO DE PADUA**  
**RELATÓRIO RESUMIDO DA EXECUÇÃO ORÇAMENTÁRIA**  
**DEMONSTRATIVO DAS RECEITAS DE IMPOSTOS E DAS DESPESAS PRÓPRIAS COM SAÚDE**  
**ORÇAMENTOS FISCAL E DA SEGURIDADE SOCIAL**  
**PERÍODO DE REFERÊNCIA : 1º Bimestre / 2023**

ADCT, art 77 - Anexo 12

R\$ 1,00

Despesas de Capital	0,0	0,0	0,0	NAN	0,0	NAN	0,0
OUTRAS SUBFUNÇÕES (XXXXIII)	7.119.168,8	7.199.272,8	11.336.249,6	157,5	1.326.833,9	18,4	1.326.833,9
Despesas Correntes	6.767.028,8	6.847.132,8	11.336.249,6	165,6	1.326.833,9	19,4	1.326.833,9
Despesas de Capital	352.140,0	352.140,0	0,0	0,0	0,0	0,0	0,0
<b>TOTAL (XXXIX)=(XXXII+XXXIII+XXXIV+XXXV+XXXVI+XXXVII+XXXVIII)</b>	<b>26.107.124,2</b>	<b>25.834.092,2</b>	<b>26.512.979,7</b>	<b>79,4</b>	<b>1.327.226,9</b>	<b>5,1</b>	<b>1.327.226,9</b>

**DESPESAS COM SAÚDE NÃO COMPUTADAS NO CÁLCULO DO MÍNIMO**

DESPESAS TOTAIS COM SAÚDE EXECUTADAS COM RECURSOS PRÓPRIOS E COM RECURSOS TRANSFERIDOS DE OUTROS ENTES	DOTAÇÃO INICIAL	DOTAÇÃO ATUALIZADA (c)	DESPESAS EMPENHADAS		DESPESAS LIQUIDADAS		DESPESAS PAGAS	
			Até 1º Bim/2023 (d)	% (d/c) x100	Até 1º Bim/2023 (e)	% (e/c) x100	Até 1º Bim/2023 (f)	% (f/c) x100
ATENÇÃO BÁSICA (XL)=(IV+XXXII)	2.091.003,0	1.717.867,0	1.153.471,9	67,1	0,0	0,0	0,0	
ASSISTÊNCIA HOSPITALAR E AMBULATORIAL (XLI)=(V+XXXIII)	19.427.962,4	17.856.342,4	11.116.936,5	62,3	31.000,0	0,2	31.000,0	
SUPORTE PROFILÁTICO E TERAPÊUTICO (XLII)=(VI+XXXIV)	1.918.000,0	1.918.000,0	0,0	0,0	0,0	0,0	0,0	
VIGILÂNCIA SANITÁRIA (XLIII)=(VII+XXXV)	155.000,0	206.000,0	242.474,8	118,3	393,0	0,2	393,0	
VIGILÂNCIA EPIDEMIOLÓGICA (XLIV)=(VIII+XXXVI)	270.000,0	290.000,0	30.909,8	10,7	0,0	0,0	0,0	
ALIMENTAÇÃO E NUTRIÇÃO (XLV)=(IX+XXXVII)	125.000,0	125.000,0	0,0	0,0	0,0	0,0	0,0	
OUTRAS SUBFUNÇÕES (XLVI)=(X+XXXVIII)	22.910.168,8	23.132.882,8	38.273.427,3	165,5	4.275.553,8	18,5	4.275.553,8	
<b>TOTAL DAS DESPESAS COM SAÚDE (XLVII)=(XI+XXXIX)</b>	<b>46.897.124,2</b>	<b>45.244.092,2</b>	<b>50.817.220,3</b>	<b>112,3</b>	<b>4.306.946,8</b>	<b>9,5</b>	<b>4.306.946,8</b>	
(-)Despesas executadas com recursos provenientes das transferências de recursos de outros entes	0,0	0,0	0,0	NAN	0,0	NAN	0,0	
<b>TOTAL DAS DESPESAS EXECUTADAS COM RECURSOS PRÓPRIOS (XLVIII)</b>	<b>46.897.124,2</b>	<b>45.244.092,2</b>	<b>50.817.220,3</b>	<b>112,3</b>	<b>4.306.946,8</b>	<b>9,5</b>	<b>4.306.946,8</b>	

*Hermes José da Silveira Machado*  
 Controlador Geral  
 CRC RJ 13.0044/O-0  
 Matrícula 10310-3

*Rosângela Maria dos Santos do Vale*  
 Chefe Gerente de Contabilidade  
 CRC-CE 0077370-7 TRJ

*Liliane Maria Pedilha Vieira Xavier*  
 Secretária Municipal de Fazenda  
 Matrícula 12609-8

*Paulo Roberto Pinheiro Pinto*  
 PREFEITO

MUNICÍPIO DE SANITÓ ANTONIO DE FAUDA - FUNDO EXECUTIVO  
 RELATÓRIO RESUMIDO DA EXECUÇÃO ORÇAMENTÁRIA  
 DEMONSTRATIVO DAS PARCERIAS PÚBLICO-PRIVADAS

ORÇAMENTOS FISCAL E DA SEGURIDADE SOCIAL  
 PERÍODO DE REFERÊNCIA : 1º Bimestre / 2023

Lei nº 11.079, de 30.12.2004, arts 22 e 28 - Anexo 13

R\$ 1,000

ESPECIFICAÇÃO	SALDO TOTAL EM 31 DE DEZEMBRO DO EXERCÍCIO ANTERIOR (a)	REGISTROS EFETUADOS EM 2023					SALDO TOTAL (c) = (a) + (b)				
		NO BIMESTRE		ATÉ O BIMESTRE (b)							
<b>TOTAL DE ATIVOS</b>	0,0	0,0	0,0	0,0	0,0	0,0	0,0				
Direitos Futuros	0,0	0,0	0,0	0,0	0,0	0,0	0,0				
Ativos Contabilizados na SPE	0,0	0,0	0,0	0,0	0,0	0,0	0,0				
Contrapartida para Provisões de PPP	0,0	0,0	0,0	0,0	0,0	0,0	0,0				
<b>TOTAL DE PASSIVOS (I)</b>	0,0	0,0	0,0	0,0	0,0	0,0	0,0				
Obrigações Não Relacionadas a Serviços	0,0	0,0	0,0	0,0	0,0	0,0	0,0				
Contrapartida para Ativos da SPE	0,0	0,0	0,0	0,0	0,0	0,0	0,0				
Provisões de PPP	0,0	0,0	0,0	0,0	0,0	0,0	0,0				
<b>GARANTIAS DE PPP(II)</b>	0,0	0,0	0,0	0,0	0,0	0,0	0,0				
<b>SALDO LÍQUIDO DE PASSIVOS DE PPP (III) = (I-II)</b>	0,0	0,0	0,0	0,0	0,0	0,0	0,0				
<b>PASSIVOS CONTINGENTES</b>	0,0	0,0	0,0	0,0	0,0	0,0	0,0				
Contraprestações Futuras	0,0	0,0	0,0	0,0	0,0	0,0	0,0				
Riscos Não Provisonados	0,0	0,0	0,0	0,0	0,0	0,0	0,0				
Outros Passivos Contingentes	0,0	0,0	0,0	0,0	0,0	0,0	0,0				
<b>ATIVOS CONTINGENTES</b>	0,0	0,0	0,0	0,0	0,0	0,0	0,0				
Serviços Futuros	0,0	0,0	0,0	0,0	0,0	0,0	0,0				
Outros Ativos Contingentes	0,0	0,0	0,0	0,0	0,0	0,0	0,0				
<b>DESPESAS DE PPP</b>	2022	2023	2024	2025	2026	2027	2028	2029	2030	2031	2032
Do Ente Federado											
Das Esferas Não-Dependentes	0,0	0,0	0,0	0,0	0,0	0,0	0,0	0,0	0,0	0,0	0,0
<b>TOTAL DAS DESPESAS</b>	232.593,973,1	216.211,983,1	219.032,428,9	221.899,666,8	224.784,176,9	227.716,445,4	230.686,964,7	233.696,234,0	236.744,758,6	239.833,050,6	242.961,628,9
<b>RECEITA CORRENTE LÍQUIDA (RCL)</b>	0,0	0,0	0,0	0,0	0,0	0,0	0,0	0,0	0,0	0,0	0,0
<b>TOTAL DAS DESPESAS / RCL (%)</b>	0,0	0,0	0,0	0,0	0,0	0,0	0,0	0,0	0,0	0,0	0,0

FONTE :

CHEFE DO PODER EXECUTIVO: PAULO ROBERTO PINHEIRO PINTO  
 RESPONSÁVEL PELA CONTABILIDADE: ROSÁLIA MARIA SANTOS DO VALE

SIGFIS - Versão 2023

Data de Emissão: 13/05/2023 20:08h

Hermes José da Silva Machado  
 Controlador Geral  
 CRC RJ 13.0084/O-0  
 Matrícula: 19180-3

Rosália Maria Santos do Vale  
 Controladora de Contabilidade  
 CRC-CE 097156/O-7 TRJ

Liliane Maria Pinheiro Xavier  
 Secretária Municipal de Fazenda  
 Matrícula: 12609-8

Paulo Roberto Pinheiro Pinto  
 PREFEITO



MUNICÍPIO DE SANTO ANTONIO DE PADUA - PODER EXECUTIVO  
 DEMONSTRATIVO SIMPLIFICADO DO RELATÓRIO RESUMIDO DA EXECUÇÃO ORÇAMENTÁRIA

**DEMONSTRATIVO SIMPLIFICADO**  
 ORÇAMENTOS FISCAL E DA SEGURIDADE SOCIAL

PERÍODO DE REFERÊNCIA : 1º Bimestre / 2023

LRF, art 48 - Anexo 14

BALANÇO ORÇAMENTÁRIO - RECEITAS		R\$1.00			
		Até o bimestre			
Previsão Inicial de Receita		206.337.820,4			
Previsão Atualizada da Receita		206.337.820,4			
Receitas Realizadas		36.904.809,5			
Deficit Orçamentário		0,0			
Saldos de Exercícios Anteriores (utilizados para créditos adicionais)		0,0			
BALANÇO ORÇAMENTÁRIO - DESPESAS		Até o bimestre			
Dotação Inicial		206.143.372,8			
Créditos Adicionais		3.051.820,3			
Dotação Atualizada		209.195.193,1			
Despesas Empenhadas		104.818.329,6			
Despesas Liquidadas		33.060.712,2			
Superavit Orçamentário		0,0			
DESPESAS POR FUNÇÃO/SUBFUNÇÃO		Até o bimestre			
Despesas Empenhadas		104.818.329,7			
Despesas Liquidadas		33.060.712,2			
RECEITA CORRENTE LIQUIDA - RCL		Até o bimestre			
Receita Corrente Líquida		216.211.983,1			
RECEITAS/DESPESAS DOS REGIMES DE PREVIDENCIA		Até o bimestre			
Regime Próprio de Previdência Social dos Servidores Públicos		2.786.073,8			
Receitas Previdenciárias realizadas (III)		2.871.610,1			
Despesas Previdenciárias liquidadas (IV)		-85.536,3			
Resultado Previdenciário (III-IV)					
RESULTADOS NOMINAL E PRIMÁRIO		Meta Fixada no Anexo de Metas Fiscais da LDO (a)	Resultado Apurado Até o Bimestre (b)	% em Relação à Meta (b/a)	
Resultado Nominal		0,0	8.194.006,2	0,0%	
Resultado Primário		0,0	6.873.400,3	0,0%	
MOVIMENTAÇÃO DE RESTOS A PAGAR		Inscrição	Cancelamento até o bimestre	Pagamento até o bimestre	Saldo a pagar
<b>POR PODER</b>					
<b>RESTOS A PAGAR PROCESSADOS</b>					
Poder Executivo		7.848.034,8	230,7	4.431.602,5	3.416.201,6
Poder Legislativo		0,0	0,0	0,0	0,0
<b>RESTOS A PAGAR NÃO PROCESSADOS</b>					
Poder Executivo		31.128.730,1	516,4	5.405.377,9	25.722.835,8
Poder Legislativo		950,0	0,0	0,0	950,0
<b>TOTAL</b>		<b>38.977.714,9</b>	<b>747,1</b>	<b>9.836.980,4</b>	<b>29.139.987,4</b>
DESPESAS COM MANUTENÇÃO E DESENVOLVIMENTO DO ENSINO - MDE		Valor Apurado até o bimestre	Limites Constitucionais Anuais		
			%Mínimo Aplicar Exerc	%Aplicado até bimestre	
Mínimo Anual de 25% das Receitas de Impostos na Manutenção e Desenvolvimento do Ensino - MDE		6.570.654,8	25%	35,1%	
Mínimo Anual de 70% do FUNDEB na Remuneração do Magistério com Ensino Fundamental e Educação Infantil		5.981.225,6	70%	113,2%	
RECEITAS DE OPERAÇÕES DE CRÉDITO E DESPESAS DE CAPITAL		Valor Apurado Até o Bimestre	Saldo a Realizar		
Receita de Operação de Crédito					
Despesa de Capital Líquida					
PROJEÇÃO ATUARIAL DOS REGIMES DE PREVIDÊNCIA		Exercício em Referência	10º Exercício	20º Exercício	35º Exercício
<b>Regime Próprio de Previdência Social dos Servidores Públicos</b>					
Receitas Previdenciárias (IV)					
Despesas Previdenciárias (V)					
Resultado Previdenciário (VI)=(IV-V)					
RECEITA DA ALIENAÇÃO DE ATIVOS E APLICAÇÃO DOS RECURSOS		Valor Apurado Até o Bimestre	Saldo a Realizar		
Receita de Capital Resultante da Alienação de Ativos					
Aplicação dos Recursos da Alienação de Ativos					
DESPESAS COM AÇÕES E SERVIÇOS PÚBLICOS DE SAÚDE		Valor Apurado Até o Bimestre	Limite Constitucional Anual		
			%Mínimo a Aplicar no Exercício	% Aplicado até o bimestre	
Despesas Próprias com Ações e Serviços Públicos de Saúde		2.979.719,9	0,0%	15,9%	
DESPESAS DE CARÁTER CONTINUADO, DERIVADAS DE PPP'S CONTRATADAS		Valor Apurado no Exercício Corrente			
Total das despesas / RCL (%)		0,0%			

FONTE :  
 Nota :  
 CHEFE DO PODER EXECUTIVO: PAULO ROBERTO PINHEIRO PINTO  
 RESPONSÁVEL PELA CONTABILIDADE: ROSÁLIA MARIA SANTOS DO VALE  
 PREFEITO

Hermes José da Silveira Machado  
 Controlador Geral

Rosalia Maria Santos do Vale  
 Chefe Geral do Contabilizade  
 CRC-CE 00971570-7 TRJ

Raoni  
 Liliane Maria Padua Vieira Xavier  
 Secretária Municipal de Fazenda