

MUNICÍPIO DE SANTO ANTONIO DE PADUA  
RELATÓRIO DE GESTÃO FISCAL  
**DEMONSTRATIVO DAS GARANTIAS E CONTRAGARANTIAS DE VALORES**  
ORÇAMENTOS FISCAL E DA SEGURIDADE SOCIAL  
PERÍODO DE REFERÊNCIA : 1º Quadrimestre / 2023

LRF, art 55, inciso I, alinea "c" e art. 40, § 1º - Anexo 3

R\$1,00

GARANTIAS CONCEDIDAS	SALDO DO EXERCÍCIO ANTERIOR	SALDO DO EXERCÍCIO DE 2023		
		Até o 1º Quadrimestre	Até o 2º Quadrimestre	Até o 3º Quadrimestre
AOS ESTADOS ( I )	0,0	0,0	0,0	0,0
Em operações de Crédito Externas	0,0	0,0	0,0	0,0
Em Operações de Crédito Internas	0,0	0,0	0,0	0,0
AOS MUNICÍPIOS ( II )	0,0	0,0	0,0	0,0
Em operações de Crédito Externas	0,0	0,0	0,0	0,0
Em Operações de Crédito Internas	0,0	0,0	0,0	0,0
ÀS ENTIDADES CONTROLADAS( III )	0,0	0,0	0,0	0,0
Em operações de Crédito Externas	0,0	0,0	0,0	0,0
Em Operações de Crédito Internas	0,0	0,0	0,0	0,0
POR MEIO DE FUNDOS E PROGRAMAS ( IV )	0,0	0,0	0,0	0,0
<b>TOTAL GARANTIAS CONCEDIDAS (V)=(I+II+III+IV)</b>	0,0	0,0	0,0	0,0
<b>RECEITA CORRENTE LÍQUIDA - RCL (VI)</b>	232.593.973,1	214.497.297,9	0,0	0,0
<b>% do TOTAL DAS GARANTIAS sobre a RCL</b>	0,00 %	0,00 %	0,00 %	0,00 %
<b>LIMITE DEFINIDO POR RESOLUÇÃO DO SENADO FEDERAL</b>	22,00 %	22,00 %	22,00 %	22,00 %
<b>LIMITE DE ALERTA</b>	19,80 %	19,80 %	19,80 %	19,80 %

CONTRAGARANTIAS RECEBIDAS	SALDO DO EXERCÍCIO ANTERIOR	SALDO DO EXERCÍCIO DE 2023		
		Até o 1º Quadrimestre	Até o 2º Quadrimestre	Até o 3º Quadrimestre
DOS ESTADOS (VII)	0,0	0,0	0,0	0,0
Em Garantia às Operações de Crédito Externas	0,0	0,0	0,0	0,0
Em Garantia às Operações de Crédito Internas	0,0	0,0	0,0	0,0
DOS MUNICÍPIOS (VIII)	0,0	0,0	0,0	0,0
Em Garantia às Operações de Crédito Externas	0,0	0,0	0,0	0,0
Em Garantia às Operações de Crédito Internas	0,0	0,0	0,0	0,0
DAS ENTIDADES CONTROLADAS (IX)	0,0	0,0	0,0	0,0
Em Garantia às Operações de Crédito Externas	0,0	0,0	0,0	0,0
Em Garantia às Operações de Crédito Internas	0,0	0,0	0,0	0,0
EM GARANTIAS POR MEIO DE FUNDOS E PROGRAMAS (X)	0,0	0,0	0,0	0,0
<b>TOTAL CONTRAGARANTIAS RECEBIDAS (XI)=(VII+VIII+IX+X)</b>	0,0	0,0	0,0	0,0

**MEDIDAS CORRETIVAS :**

Fonte : SECRETARIA MUNICIPAL DE FAZENDA

Nota :

O limite do saldo global das garantias concedidas pelo Município poderá ser elevado para 32% da RCL, desde que, cumulativamente, quando aplicável, o garantidor obedeça às normas fixas nos incisos I a IV do parágrafo único do artigo 9º da Resolução SF nº 43/2001, com redação dada pela Resolução SF nº 3/2002, publicada no D.O.U. de 03/04/2002.

  
Paulo Roberto Pinheiro Pinto  
PREFEITO

  
Hermes José da Silveira Machado  
Controlador Geral  
CRC RJ 13.0044/O-0  
Matrícula 18180-3

  
Liliane Maria Padilha Vieira Xavier  
Secretária Municipal de Fazenda  
Matrícula 12609-8

  
Rosalia Maria Santos da Vale  
Chefe Geral da Contabilidade  
CRC-CE 009715/O-7 TRJ

CHEFE DO PODER EXECUTIVO: PAULO ROBERTO PINHEIRO PINTO  
RESPONSÁVEL PELO CONTROLE INTERNO: HERMES JOSÉ DA SILVEIRA MACHADO  
RESPONSÁVEL PELA ADMINISTRAÇÃO FINANCEIRA: LILIANE MARIA PADILHA VIEIRA

MUNICÍPIO DE SANTO ANTONIO DE PADUA - PODER EXECUTIVO  
RELATÓRIO DE GESTÃO FISCAL  
**DEMONSTRATIVO DA DESPESA COM PESSOAL**  
ORÇAMENTOS FISCAL E DA SEGURIDADE SOCIAL - PERÍODO DE REFERÊNCIA : 1º Quadrimestre / 2023

RGF - ANEXO 1


R\$ 1,00


DESPESA COM PESSOAL	DESPESA EXECUTADAS (Últimos 12 Meses)												INSCRITAS EM RP NÃO PROCESSADAS	
	LIQUIDADAS													
	Mai/2022	Jun/2022	Jul/2022	Ago/2022	Sep/2022	Out/2022	Nov/2022	Dez/2022	Jan/2023	Fev/2023	Mar/2023	Abr/2023		Últ. 12 Meses
DESPESA BRUTA COM PESSOAL (I)	7.254.866,46	6.956.709,46	9.802.283,19	7.829.733,64	8.191.371,49	7.574.362,76	7.667.033,40	8.503.948,23	10.702.339,40	7.506.790,74	7.191.327,68	7.224.672,88	96.405.440,33	33.523,56
Pessoal Ativo	5.876.321,62	5.574.317,04	7.773.613,93	6.437.705,06	6.798.853,39	6.184.204,35	6.200.181,66	6.401.948,23	9.277.709,34	6.059.810,78	5.732.723,90	5.762.213,61	78.079.601,91	33.523,56
Vencimentos, Vantagens e Outras Despesas Variáveis	4.901.577,89	4.985.888,55	7.569.873,47	5.578.651,46	5.278.966,84	5.301.538,30	5.315.029,34	5.331.201,15	7.847.778,45	5.211.486,05	4.948.206,43	5.458.274,20	67.728.472,13	31.775,90
Obrigações Patronais	974.743,73	588.428,49	203.740,46	859.053,60	1.519.885,55	882.666,05	885.152,32	1.070.747,08	1.429.930,89	848.324,73	784.517,47	303.939,41	10.351.129,78	1.747,66
Benefícios Previdenciários	1.378.544,84	1.382.392,42	2.028.669,26	1.392.028,58	1.392.525,10	1.390.158,41	1.466.851,74	2.102.000,00	1.424.630,06	1.446.979,96	1.458.598,78	1.462.459,27	18.325.838,42	0,00
Pessoal Inativo e Pensionista	1.222.861,89	1.214.227,24	1.816.402,75	1.227.683,78	1.231.477,06	1.229.837,57	1.318.087,45	1.882.851,67	1.271.325,14	1.290.802,13	1.298.233,61	1.299.591,50	16.303.381,79	0,00
Aposentadorias, Reservas e Reformas	155.682,95	168.165,18	212.266,51	164.344,80	161.048,04	160.320,84	148.764,29	219.148,33	153.304,92	156.177,83	160.365,17	162.867,77	2.022.456,63	0,00
Pensões	0,00	0,00	0,00	0,00	0,00	0,00	0,00	0,00	0,00	0,00	0,00	0,00	0,00	0,00
Outros Benefícios Previdenciários	0,00	0,00	0,00	0,00	0,00	0,00	0,00	0,00	0,00	0,00	0,00	0,00	0,00	0,00
Outras Despesa Pessoal Decorrentes Contratos Terceiriz. (art.18, §1º LRF)	0,00	0,00	0,00	0,00	0,00	0,00	0,00	0,00	0,00	0,00	0,00	0,00	0,00	0,00
Despesa com Pessoal Não Executada Orçamentariamente	0,00	0,00	0,00	0,00	0,00	0,00	0,00	0,00	0,00	0,00	0,00	0,00	0,00	0,00
Despesas não Computadas (art. 19, § 1º da LRF) (II)	1.362.400,50	1.366.248,08	2.028.669,26	1.377.484,24	1.377.752,19	1.375.385,50	1.466.851,74	2.102.000,00	1.905.007,55	1.499.432,51	1.494.954,36	1.502.039,63	18.858.225,56	0,00
Indenizações por Demissão e Incentivos à Demissão Voluntária	0,00	0,00	0,00	0,00	0,00	0,00	0,00	0,00	0,00	0,00	0,00	0,00	0,00	0,00
Decorrentes de Decisão Judicial	0,00	0,00	0,00	0,00	0,00	0,00	0,00	0,00	0,00	0,00	0,00	0,00	0,00	0,00
Despesas de Exercícios Anteriores	0,00	0,00	0,00	0,00	0,00	0,00	0,00	0,00	0,00	0,00	0,00	0,00	0,00	0,00
Inativos e Pensionistas com Recursos Vinculados	1.362.400,50	1.366.248,08	2.028.669,26	1.377.484,24	1.377.752,19	1.375.385,50	1.466.851,74	2.102.000,00	1.424.630,06	1.446.979,96	1.458.598,78	1.462.459,27	18.249.459,58	0,00
DESPESA LÍQUIDA COM PESSOAL (III) = (I) - (II)	5.892.465,96	5.590.461,38	7.773.613,93	6.452.249,40	6.813.625,30	6.198.977,26	6.200.181,66	6.401.948,23	8.197.331,85	6.007.358,23	5.696.368,32	5.722.633,25	77.547.274,77	33.523,56
<b>APURAÇÃO DO CUMPRIMENTO DO LIMITE LEGAL</b>													<b>% SOBRE A RCL AJUSTADA</b>	
RECEITA CORRENTE LÍQUIDA - RCL (IV)													214.497.297,90	
(-) Transferências Obrigatórias da União relativas às emendas individuais (art. 166-a § 1º da CF) (V)													0,00	
(-) Transferências Obrigatórias da União relativas às emendas de bancada (art. 166, § 16 da CF) (VI)													0,00	
RECEITA CORRENTE LÍQUIDA AJUSTADA (VII) = (IV - V - VI)													214.497.297,90	
DESPESA TOTAL COM PESSOAL - DTP (VIII) = (IIIa + IIIb)													77.580.738,33	
LIMITE MÁXIMO (IX) (incisos I, II e III, art. 20 da LRF)													115.828.540,87	
para LIMITE PRUDENCIAL (X) = (0,95 x IX) (parágrafo único do art. 22 da LRF)													110.037.113,82	
LIMITE DE ALERTA (XI) = (0,90 x IX) (inciso II do §1º do art. 59 da LRF)													104.245.686,78	
Fonte : SECRETARIA MUNICIPAL DE FAZENDA													48,60%	


Nota :

- Nos demonstrativos elaborados no 1º e no 2º quadrimestre de cada exercício, os valores de restos a pagar não processados inscritos em 31 de dezembro do exercício anterior, continuarão a ser informados nesse campo. Esses valores não sofrem alteração pelo e somente no caso de cancelamento podem ser excluídos.

  
Paulo Roberto Pinheiro Pinto  
CHEFE DO PODER EXECUTIVO

  
Hermes José da Silveira Machado  
Controlador Geral  
CRC RJ 13.0044/O-0  
Matrícula 18180-3

  
Liliane Maria Padilha Vieira Xavier  
Secretária Municipal de Fazenda  
Matrícula 12609-8

  
Roselma Maria Santos do Vale  
Chefe Geral de Contabilidade  
CRC-CE 009715/0-71NJ

CHEFE DO PODER EXECUTIVO: PAULO ROBERTO PINHEIRO PINTO  
RESPONSÁVEL PELO CONTROLE INTERNO: HERMES JOSÉ DA SILVEIRA MACHADO  
RESPONSÁVEL PELA ADMINISTRAÇÃO FINANCEIRA: LILIANE MARIA PADILHA VIEIRA  
SIGFIS - Versão 2023

Data de Emissão: 14/06/2023 16:58h

Anexo 1 do RGF



MUNICÍPIO DE SANTO ANTONIO DE PADUA - PODER EXECUTIVO  
RELATORIO DE GESTÃO FISCAL

**DEMONSTRATIVO DA DESPESA COM PESSOAL**

ORÇAMENTOS FISCAL E DA SEGURIDADE SOCIAL - PERÍODO DE REFERÊNCIA : 1º Quadrimestre / 2023

RGF - ANEXO 1

R\$ 1,00

DEMONSTRATIVO DE AJUSTES DE DESPESAS DEVIDAS E NÃO PAGAS


DESDOBRAMENTO/AJUSTES DO EXERCÍCIO DE 2020

**DESPESA COM PESSOAL  
REGISTRO PATRIMONIAL**

	Maio/2022	Jun/2022	Jul/2022	Ago/2022	Set/2022	Out/2022	Nov/2022	Dez/2022	Jan/2023	Fev/2023	Mar/2023	Abr/2023	Últ. 12 Meses
Obrigações patronais com o RPPS não pagas (Lei Compl. nº 173/2020)	0,00	0,00	0,00	0,00	0,00	0,00	0,00	0,00	0,00	0,00	0,00	0,00	0,00
Amortização Obrig. patronais com o RPPS não pagas (Lei Compl. nº 173/2020)	0,00	0,00	0,00	0,00	0,00	0,00	0,00	0,00	0,00	0,00	0,00	0,00	0,00

**DESPESA COM PESSOAL NÃO EXECUTADA ORÇAMENTARIAMENTE**

Mês/Ano	Tipo de Registro	Valor bruto da despesa com pessoal (a)	Valor das deduções (b)	Valor Considerado (c) = (a) - (b)	Referência do Fato Gerador
----	----	,00	,00	,00	----
----	<b>Total não Executado</b>			,00	


  
Paulo Roberto Pinheiro Pinto  
PREFEITO

*z*

Hermes José da Silveira Machado  
Controlador Geral  
CRC RJ 13.0044/O-0  
Matrícula 18180-3

*Laiane*

Liliane Maria Padilha Vieira Xavier  
Secretária Municipal de Fazenda  
Matrícula 12609-8

  
Rosalia Magda Santos do Vale  
Chefe Geral da Contabilidade  
CRC-CE 059715/0-7 TRJ





MUNICÍPIO DE SANTO ANTONIO DE PADUA  
RELATÓRIO DE GESTÃO FISCAL  
**DEMONSTRATIVO DA DÍVIDA CONSOLIDADA**  
ORÇAMENTOS FISCAL E DA SEGURIDADE SOCIAL  
PERÍODO DE REFERÊNCIA : 1º Quadrimestre / 2023

LRF, art 55, inciso I, alínea "b" - Anexo 2

R\$ 1,00

DÍVIDA CONSOLIDADA	SALDO EXERCÍCIO ANTERIOR	SALDO DO EXERCÍCIO DE 2023		
		1º Quadrimestre	2º Quadrimestre	3º Quadrimestre
<b>DÍVIDA CONSOLIDADA - DC (I)</b>	10.223.472,4	4.612.877,0	0,0	0,0
Dívida Mobiliária	0,0	0,0	0,0	0,0
Dívida Contratual	10.223.472,4	4.612.877,0	0,0	0,0
Empréstimos	0,0	0,0	0,0	0,0
Internos	0,0	0,0	0,0	0,0
Externos	0,0	0,0	0,0	0,0
Reestruturação da Dívida de Estados e Municípios	0,0	0,0	0,0	0,0
Financiamentos	0,0	0,0	0,0	0,0
Internos	0,0	0,0	0,0	0,0
Externos	0,0	0,0	0,0	0,0
Parcelamento e Renegociação de dívidas	10.223.472,4	4.612.877,0	0,0	0,0
De Tributos	0,0	0,0	0,0	0,0
De Contribuições Previdenciárias	9.515.611,7	4.612.877,0	0,0	0,0
De Demais Contribuições Sociais	0,0	0,0	0,0	0,0
Do FGTS	707.860,7	0,0	0,0	0,0
Com Instituição Não Financeira	0,0	0,0	0,0	0,0
Demais Dívidas Contratuais	0,0	0,0	0,0	0,0
Precatórios Posteriores a 5.5.2000 (inclusive)	0,0	0,0	0,0	0,0
Outras Dívidas	0,0	0,0	0,0	0,0
<b>DEDUÇÕES(II)'</b>	42.991.753,6	51.273.188,9	0,0	0,0
Disponibilidade de Caixa	42.991.753,6	51.273.188,9	0,0	0,0
Disponibilidade de Caixa Bruto	54.131.308,3	57.440.491,4	0,0	0,0
(-) Restos a Pagar Processados	7.848.034,8	3.416.201,6	0,0	0,0
(-) Depósitos Restituíveis e Valores Vinculados	3.291.519,9	2.751.100,9	0,0	0,0
Demais Haveres Financeiros	0,0	0,0	0,0	0,0
<b>DÍVIDA CONSOLIDADA LÍQUIDA - DCL (III) = (I - II)</b>	-32.768.281,2	-46.660.311,9	0,0	0,0
<b>RECEITA CORRENTE LÍQUIDA - RCL</b>	232.593.973,1	214.497.297,9	0,0	0,0
<b>(-)Transf. obrig. da União relativas a Emendas Individuais</b>	0,0	0,0	0,0	0,0
<b>RECEITA CORRENTE LÍQUIDA AJUSTADA</b>	232.593.973,1	214.497.297,9	0,0	0,0
<b>% da DC sobre a RCL [ I / RCL ]</b>	4,40 %	2,15 %	0,00 %	0,00 %
<b>% da DCL sobre a RCL [ III / RCL ]</b>	-14,09 %	-21,75 %	0,00 %	0,00 %
<b>LIMITE DEFINIDO POR RESOLUÇÃO DO SENADO FEDERAL</b>	120,00 %	120,00 %	120,00 %	120,00 %
<b>LIMITE DE ALERTA (inciso III, §1º do art. 59 - LRF) - 48,6%</b>	120,00 %	120,00 %	120,00 %	120,00 %

OUTROS VALORES NÃO INTEGRANTES DA DC	SALDO EXERCÍCIO ANTERIOR	SALDO DO EXERCÍCIO DE 2023		
		Até o 1º Quadrimestre	Até o 2º Quadrimestre	Até o 3º Quadrimestre
PRECATÓRIOS ANTERIORES A 5.5.2000	0,0	1.194.469,4	0,0	0,0
PRECATÓRIOS POSTERIORES A 5.5.2000 (NÃO INCLUIDOS)	0,0	0,0	0,0	0,0
PASSIVO ATUARIAL	490.382.354,3	490.382.354,3	0,0	0,0
RP NÃO PROCESSADOS	31.129.680,2	25.723.785,9	0,0	0,0
ANTECIPAÇÕES DE RECEITA ORÇAMENTÁRIA - ARO	0,0	0,0	0,0	0,0
DÍVIDA CONTRATUAL DE PPP	0,0	0,0	0,0	0,0
APROPRIAÇÃO DE DEPÓSITOS JUDICIAIS - KC 151/2015	0,0	0,0	0,0	0,0

*Paulo Roberto Pinheiro Pinto*  
Paulo Roberto Pinheiro Pinto  
PROFESSOR

*Hermes José da Silveira Machado*  
Hermes José da Silveira Machado  
Controlador Geral  
CRC RJ 13.0044/O-0  
Matrícula 18180-3

*Rosalia Maria Santos do Va.*  
Rosalia Maria Santos do Va.  
Chefe Geral da Contabilidade  
CRC-CE.009715/O-7 TRJ

*Liliane Maria Padilha Vieira Xavier*  
Liliane Maria Padilha Vieira Xavier  
Secretária Municipal de Fazenda  
Matrícula 12609-8

**TRAJETÓRIA DE AJUSTE DA DÍVIDA CONSOLIDADA LÍQUIDA EM CADA EXERCÍCIO FINANCEIRO**

Exercício Financeiro	2001			2002			2003			2004		
	3º Quadrimestre			Quadrimestre			Quadrimestre			Quadrimestre		
	DCL	Excedente <sup>2</sup>	Redutor	1º	2º	3º	1º	2º	3º	1º	2º	3º
% da DCL sobre a RCL												
% Limite de Endividamento												

Exercício Financeiro	2005			2006			2007			2008		
	Quadrimestre			Quadrimestre			Quadrimestre			Quadrimestre		
	1º	2º	3º	1º	2º	3º	1º	2º	3º	1º	2º	3º
% da DCL sobre a RCL												
% Limite de Endividamento												

Exercício Financeiro	2009			2010			2011			2012		
	Quadrimestre			Quadrimestre			Quadrimestre			Quadrimestre		
	1º	2º	3º	1º	2º	3º	1º	2º	3º	1º	2º	3º
% da DCL sobre a RCL												
% Limite de Endividamento												

Exercício Financeiro	2013			2014			2015			2016		
	Quadrimestre			Quadrimestre			Quadrimestre			Quadrimestre		
	1º	3º	3º	1º	2º	3º	1º	2º	3º	1º	2º	3º
% da DCL sobre a RCL												
% Limite de Endividamento												

Exercício Financeiro	2017			2018								
	Quadrimestre			Quadrimestre								
	1º	2º	3º	1º	2º	3º						
% da DCL sobre a RCL												
% Limite de Endividamento												

<sup>2</sup> O excedente em relação ao limite apurado ao final do exercício de 2001 deverá ser reduzido, no mínimo, à proporção de 1/15 (um quinze avo) a cada exercício financeiro. O valor

*Paulo Roberto Pinheiro Pinto*  
**PAULO ROBERTO PINHEIRO PINTO**  
 CHEFE DO PODER EXECUTIVO

*Hermes José da Silveira Machado*  
**Hermes José da Silveira Machado**  
 Controlador Geral  
 CRC RJ 13.0044/O-0  
 Matrícula 18180-3

*Rosalia Maria Santos do Vale*  
**Rosalia Maria Santos do Vale**  
 Chefe Geral de Contabilidade  
 CRC-CE 009715/O-7 TRJ

*Liliane Maria Padilha Vieira Xavier*  
**Liliane Maria Padilha Vieira Xavier**  
 Secretária Municipal de Fazenda  
 Matrícula 12609-8



MUNICÍPIO DE SANTO ANTONIO DE PADUA - PODER EXECUTIVO  
 RELATÓRIO DE GESTÃO FISCAL  
**DEMONSTRATIVO DOS LIMITES**  
 ORÇAMENTOS FISCAL E DA SEGURIDADE SOCIAL  
 PERÍODO DE REFERÊNCIA : 1º Quadrimestre / 2023

LRF, art 48 - Anexo 6 (Demonstrativo Simplificado do Relatório de Gestão Fiscal)

R\$ 1,00

RECEITA CORRENTE LÍQUIDA	VALOR ATÉ O BIMESTRE
Receita Corrente Líquida	214.497.297,9
Receita Corrente Líquida Ajustada	214.497.297,9

DESPESA COM PESSOAL	VALOR	% SOBRE A RCL
Total da Despesa com Pessoal - TDP	77.580.738,3	36,17 %
Limite Legal (inciso III, art. 20 da LRF)	115.828.540,9	54,00 %
Limite Prudencial (§ único, art. 22 da LRF)	110.037.113,8	51,30 %
Limite de Alerta	104.245.686,8	48,60 %

DÍVIDA	VALOR	% SOBRE A RCL
Dívida Consolidada Líquida	-46.660.311,9	-21,75 %
Limite Definido por Resolução do Senado Federal	257.396.757,5	120,00 %

GARANTIA DE VALORES	VALOR	% SOBRE A RCL
Total das Garantias	0,0	0,00 %
Limite Definido por Resolução do Senado Federal	0,0	22,00 %

OPERAÇÕES DE CRÉDITO	VALOR	% SOBRE A RCL
Operações de Crédito Internas e Externas	0,0	0,00 %
Operações de Crédito por Antecipação da Receita	0,0	0,00 %
Limite Definido por Resolução do Senado Federal para Operações de Crédito Internas e Externas	34.319.567,7	16,00 %
Limite Definido por Resolução do Senado Federal para Operações de Crédito por Antec. da Receita	15.014.810,9	7,00 %

RESTOS A PAGAR	Inscrição em Restos a Pagar Empenhados e Não Liquidados	Disponibilidade de Caixa Líquida (após a Inscrição em Restos Pag Não Proc)
Valor apurado nos demonstrativos respectivos	0,0	0,0


Fonte : SECRETARIA MUNICIPAL DE FAZENDA

Nota :

  
 Paulo Roberto Pinheiro Pinto  
 PREFEITO

  
 Hermes José da Silveira Machado  
 Controlador Geral  
 CRC RJ 13.0044/O-0  
 Matrícula 18180-3

  
 Liliane Maria Padilha Vieira Xavier  
 Secretária Municipal de Fazenda  
 Matrícula 12609-8

  
 Rosalia Maria Santos do Vale  
 Chefe Geral da Contabilidade  
 CRC-CE 809715/O-7 TRJ

CHEFE DO PODER EXECUTIVO: PAULO ROBERTO PINHEIRO PINTO  
 RESPONSÁVEL PELO CONTROLE INTERNO: HERMES JOSÉ DA SILVEIRA MACHADO  
 RESPONSÁVEL PELA ADMINISTRAÇÃO FINANCEIRA: LILIANE MARIA PADILHA VIEIRA

**MUNICÍPIO DE SANTO ANTONIO DE PADUA**  
**RELATÓRIO RESUMIDO DA EXECUÇÃO ORÇAMENTÁRIA**  
**BALANÇO ORÇAMENTÁRIO**  
**ORÇAMENTOS FISCAL E DA SEGURIDADE SOCIAL**  
**PERÍODO DE REFERÊNCIA : 2º Bimestre / 2023**

RREO - Anexo 1 (LRF, Art 52, inciso I, linhas "a" e "b" do inciso II e §

RS\$1,00

RECEITAS	PREVISÃO INICIAL	PREVISÃO ATUALIZADA (a)	RECEITAS REALIZADAS				SALDO A REALIZAR (a-c)
			No Bimestre (b)	% (b/a)	Até 04/2023 (c)	% (c/a)	
<b>RECEITAS (EXCETO INTRA-ORÇAMENTÁRIAS) (I)</b>	198.067.528,1	198.067.528,1	38.337.793,6	19,4	73.860.303,7	37,3	124.207.224,4
<b>RECEITAS CORRENTES</b>	195.155.525,1	195.155.525,1	36.037.793,6	18,5	71.560.303,7	36,7	123.595.221,4
IMPOSTOS, TAXAS E CONTRIBUIÇÕES DE MELHORIA	26.627.145,0	26.627.145,0	6.442.134,8	24,2	9.703.201,9	36,4	16.923.943,1
Impostos	22.886.390,2	22.886.390,2	5.772.965,0	25,2	8.673.058,5	37,9	14.213.331,7
Taxas	3.740.754,8	3.740.754,8	669.169,7	17,9	1.030.143,3	27,5	2.710.611,5
Contribuições de Melhoria	0,0	0,0	0,0	0,0	0,0	0,0	0,0
CONTRIBUIÇÕES	10.577.109,7	10.577.109,7	1.672.002,3	15,8	3.287.318,0	31,1	7.289.791,7
Contribuições Sociais	6.951.371,7	6.951.371,7	905.575,3	13,0	1.778.464,6	25,6	5.172.907,1
Contribuições Econômicas	0,0	0,0	0,0	0,0	0,0	0,0	0,0
Contrib. para o Custeio do Serv. de Iluminação Pública	3.625.738,0	3.625.738,0	766.427,0	21,1	1.508.853,4	41,6	2.116.884,6
RECEITA PATRIMONIAL	2.171.950,9	2.171.950,9	1.905.012,6	87,7	3.331.305,9	153,4	-1.159.355,0
Exploração do Patrimônio Imobiliário do Estado	0,0	0,0	0,0	0,0	0,0	0,0	0,0
Valores Mobiliários	2.171.950,9	2.171.950,9	1.905.012,6	87,7	3.331.305,9	153,4	-1.159.355,0
Deleg. Serv. Públ. Med. Concess., Permiss., Autoriz., Licença.	0,0	0,0	0,0	0,0	0,0	0,0	0,0
Cessão de Direitos	0,0	0,0	0,0	0,0	0,0	0,0	0,0
Demais Receitas Patrimoniais	0,0	0,0	0,0	0,0	0,0	0,0	0,0
RECEITA AGROPECUÁRIA	105,2	105,2	0,0	0,0	0,0	0,0	105,2
RECEITA INDUSTRIAL	0,0	0,0	0,0	0,0	0,0	0,0	0,0
RECEITA DE SERVIÇOS	315,7	315,7	0,0	0,0	0,0	0,0	315,7
Serviços Administrativos e Comerciais Gerais	315,7	315,7	0,0	0,0	0,0	0,0	315,7
Serviços e Atividades Ref. à Navegação e Transporte	0,0	0,0	0,0	0,0	0,0	0,0	0,0
Serviços e Atividades Ref. à Saúde	0,0	0,0	0,0	0,0	0,0	0,0	0,0
Serviços e Atividades Financeiras	0,0	0,0	0,0	0,0	0,0	0,0	0,0
Outros Serviços	0,0	0,0	0,0	0,0	0,0	0,0	0,0
TRANSFERÊNCIAS CORRENTES	154.247.544,7	154.247.544,7	25.709.945,9	16,7	54.785.316,8	35,5	99.462.227,9
Transferências da União e de suas Entidades	86.593.725,1	86.593.725,1	12.992.395,0	15,0	29.439.512,6	34,0	57.154.212,5
Transf. dos Estados, Distrito Federal e suas Entidades	40.549.412,0	40.549.412,0	6.110.637,5	15,1	13.452.677,2	33,2	27.096.734,8
Transf. dos Municípios e suas Entidades	157.860,0	157.860,0	0,0	0,0	0,0	0,0	157.860,0
Transf. de Instituições Privadas	0,0	0,0	0,0	0,0	0,0	0,0	0,0
Transf. de Outras Instituições Públicas	26.946.547,6	26.946.547,6	6.606.913,4	24,5	11.893.127,0	44,1	15.053.420,6
Transf. do Exterior	0,0	0,0	0,0	0,0	0,0	0,0	0,0
Transf. de Pessoas Físicas	0,0	0,0	0,0	0,0	0,0	0,0	0,0
Outras Transferências Correntes	0,0	0,0	0,0	0,0	0,0	0,0	0,0
OUTRAS RECEITAS CORRENTES	1.531.353,8	1.531.353,8	308.698,1	20,2	453.161,1	29,6	1.078.192,7
Multas Administrativas, Contratuais e Judiciais	265.807,6	265.807,6	98.949,6	37,2	134.885,6	50,7	130.922,0
Indenizações, Restituições e Ressarcimentos	125.235,6	125.235,6	36.179,0	28,9	42.068,5	33,6	83.167,1
Bens, Direitos e Valores Incorporados ao Patrimônio Públ.	150.000,0	150.000,0	0,0	0,0	2.654,9	1,8	147.345,1
Demais Receitas Correntes	990.310,6	990.310,6	173.569,4	17,5	273.552,1	27,6	716.758,5
<b>RECEITAS DE CAPITAL</b>	2.912.003,0	2.912.003,0	2.300.000,0	79,0	2.300.000,0	79,0	612.003,0
OPERAÇÕES DE CRÉDITO	0,0	0,0	0,0	0,0	0,0	0,0	0,0
Operações de Crédito - Mercado Interno	0,0	0,0	0,0	0,0	0,0	0,0	0,0
Operações de Crédito - Mercado Externo	0,0	0,0	0,0	0,0	0,0	0,0	0,0
ALIENAÇÃO DE BENS	500.000,0	500.000,0	0,0	0,0	0,0	0,0	500.000,0
Alienação de Bens Móveis	500.000,0	500.000,0	0,0	0,0	0,0	0,0	500.000,0
Alienação de Bens Imóveis	0,0	0,0	0,0	0,0	0,0	0,0	0,0
AMORTIZAÇÃO DE EMPRÉSTIMOS	0,0	0,0	0,0	0,0	0,0	0,0	0,0
TRANSFERÊNCIAS DE CAPITAL	2.412.003,0	2.412.003,0	2.300.000,0	95,4	2.300.000,0	95,4	112.003,0
Transf. da União e de suas Entidades	2.412.003,0	2.412.003,0	2.300.000,0	95,4	2.300.000,0	95,4	112.003,0
Transf. dos Estados e do Dist. Federal e suas Entidades	0,0	0,0	0,0	0,0	0,0	0,0	0,0
Transf. dos Municípios e suas Entidades	0,0	0,0	0,0	0,0	0,0	0,0	0,0
Transf. de Instituições Privadas	0,0	0,0	0,0	0,0	0,0	0,0	0,0
Transferência de Outras Instituições Públicas	0,0	0,0	0,0	0,0	0,0	0,0	0,0
Transferências do Exterior	0,0	0,0	0,0	0,0	0,0	0,0	0,0
Transferências de Pessoas Físicas	0,0	0,0	0,0	0,0	0,0	0,0	0,0
Transf. Provenientes de Depósitos não Identificados	0,0	0,0	0,0	0,0	0,0	0,0	0,0
OUTRAS RECEITAS DE CAPITAL	0,0	0,0	0,0	0,0	0,0	0,0	0,0
Integralização do Capital Social	0,0	0,0	0,0	0,0	0,0	0,0	0,0
Resgate de Títulos do Tesouro	0,0	0,0	0,0	0,0	0,0	0,0	0,0
Demais Receitas de Capital	0,0	0,0	0,0	0,0	0,0	0,0	0,0
<b>RECEITAS (INTRA-ORÇAMENTÁRIAS) (II)</b>	8.270.292,3	8.270.292,3	1.490.949,4	18,0	2.873.248,8	34,7	5.397.043,5
<b>SUBTOTAL DAS RECEITAS (III)=(I+II)</b>	206.337.820,4	206.337.820,4	39.828.743,0	19,3	76.733.552,5	37,2	129.604.267,9
OPERAÇÕES DE CRÉDITO - REFINANC. (IV)	0,0	0,0	0,0	0,0	0,0	0,0	0,0
Operações de Crédito Internas	0,0	0,0	0,0	0,0	0,0	0,0	0,0
Mobiliária para Refinanciamento da Dívida	0,0	0,0	0,0	0,0	0,0	0,0	0,0
Contratual para Refinanciamento da Dívida	0,0	0,0	0,0	0,0	0,0	0,0	0,0
Operações de Crédito Externas	0,0	0,0	0,0	0,0	-	0,0	0,0
Mobiliária para Refinanciamento da Dívida	0,0	0,0	0,0	0,0	0,0	0,0	0,0
Contratual para Refinanciamento da Dívida	0,0	0,0	0,0	0,0	0,0	0,0	0,0
<b>SUBTOTAL COM REFINANCIAMENTO (V) = (III+IV)</b>	206.337.820,4	206.337.820,4	39.828.743,0	19,3	76.733.552,5	37,2	129.604.267,9
<b>DEFICIT</b>					0,0		
<b>TOTAL (VII) = (V+VI)</b>	206.337.820,4	206.337.820,4	39.828.743,0	19,3	76.733.552,5	37,2	129.604.267,9
SALDO DE EXERCÍCIOS ANTERIORES (p/ Créditos adicionais)					0,0		
Superavit Financeiro					0,0		
Reabertura de Créditos Adicionais					0,0		
Recursos Arrecadados em Exercícios Anteriores - RPPS					0,0		

*Paulo Roberto Pinheiro Pinto*  
*Controlador Geral*

*Hermes José da Silveira Machado*  
 Controlador Geral  
 CRC RJ 13.0044/O-0  
 Matrícula 18180-3

*Liliane Maria Padua Vieira Xavier*  
 Secretária Municipal de Fazenda  
 Matrícula 12609-8

*Rosália Maria Santos do Vale*  
 Chefe Geral de Contabilidade  
 CRC-CE 009715/O-7 TRJ




RECEITAS INTRA-ORÇAMENTÁRIAS	PREVISÃO INICIAL	PREVISÃO ATUALIZADA (a)	RECEITAS REALIZADAS				SALDO A REALIZAR (a-c)
			No Bimestre (b)	% (b/a)	Até 04/2023 (c)	% (c/a)	
RECEITAS CORRENTES	8.270.292,3	8.270.292,3	1.490.949,4	18,0	2.873.248,8	34,7	5.397.043,5
Impostos	0,0	0,0	0,0	0,0	0,0	0,0	0,0
Taxas	0,0	0,0	0,0	0,0	0,0	0,0	0,0
Contribuição de Melhoria	0,0	0,0	0,0	0,0	0,0	0,0	0,0
CONTRIBUIÇÕES	8.270.292,3	8.270.292,3	1.490.949,4	18,0	2.873.248,8	34,7	5.397.043,5
Contribuições Sociais	8.270.292,3	8.270.292,3	1.490.949,4	18,0	2.873.248,8	34,7	5.397.043,5
Contribuições Econômicas	0,0	0,0	0,0	0,0	0,0	0,0	0,0
Contr. Custeio do Serv. de Ilum. Públ.	0,0	0,0	0,0	0,0	0,0	0,0	0,0
RECEITA PATRIMONIAL	0,0	0,0	0,0	0,0	0,0	0,0	0,0
Exploração do Patrimônio Imobiliário do Estado	0,0	0,0	0,0	0,0	0,0	0,0	0,0
Valores Mobiliários	0,0	0,0	0,0	0,0	0,0	0,0	0,0
Demais Receitas Patrimoniais	0,0	0,0	0,0	0,0	0,0	0,0	0,0
RECEITA INDUSTRIAL	0,0	0,0	0,0	0,0	0,0	0,0	0,0
RECEITA DE SERVIÇOS	0,0	0,0	0,0	0,0	0,0	0,0	0,0
Serviços Adm. e Comerciais Gerais	0,0	0,0	0,0	0,0	0,0	0,0	0,0
Serviços Ref. à Navegação e ao Transporte	0,0	0,0	0,0	0,0	0,0	0,0	0,0
Outros Serviços	0,0	0,0	0,0	0,0	0,0	0,0	0,0
OUTRAS RECEITAS CORRENTES	0,0	0,0	0,0	0,0	0,0	0,0	0,0
Multas Adm., Contratuais e Judiciais	0,0	0,0	0,0	0,0	0,0	0,0	0,0
Indenizações, Restituições e Ressarcimentos	0,0	0,0	0,0	0,0	0,0	0,0	0,0
Demais Receitas Correntes	0,0	0,0	0,0	0,0	0,0	0,0	0,0
RECEITAS DE CAPITAL	0,0	0,0	0,0	0,0	0,0	0,0	0,0
ALIENAÇÃO DE BENS	0,0	0,0	0,0	0,0	0,0	0,0	0,0
Alienação de Bens Móveis	0,0	0,0	0,0	0,0	0,0	0,0	0,0
Alienação de Bens Imóveis	0,0	0,0	0,0	0,0	0,0	0,0	0,0
Alienação de Bens Intangíveis	0,0	0,0	0,0	0,0	0,0	0,0	0,0
AMORTIZAÇÃO DE EMPRÉSTIMOS	0,0	0,0	0,0	0,0	0,0	0,0	0,0
OUTRAS RECEITAS DE CAPITAL	0,0	0,0	0,0	0,0	0,0	0,0	0,0
Integralização do Capital Social	0,0	0,0	0,0	0,0	0,0	0,0	0,0
Demais Receitas de Capital	0,0	0,0	0,0	0,0	0,0	0,0	0,0
TOTAL	8.270.292,3	8.270.292,3	1.490.949,4	18,0	2.873.248,8	34,7	5.397.043,5

Fonte : SECRETARIA MUNICIPAL DE FAZENDA

Continua (2/3)

  
Paulo Roberto Pinheiro Pinto  
PREFEITO

  
Rosália Maria Santos do Vale  
Chefe Geral da Contabilidade  
CRC-CE 009715/0-7 TRJ

  
Hermes José da Silveira Machado  
Controlador Geral  
CRC RJ 13.0044/O-0  
Matrícula 18180-3

  
Liliane Maria Padilha Vieira Xavier  
Secretária Municipal de Fazenda  
Matrícula 12609-8

**MUNICÍPIO DE SANTO ANTONIO DE PADUA**  
**RELATÓRIO RESUMIDO DA EXECUÇÃO ORÇAMENTÁRIA**  
**BALANÇO ORÇAMENTÁRIO**  
**ORÇAMENTOS FISCAL E DA SEGURIDADE SOCIAL**  
**PERÍODO DE REFERÊNCIA : 2º Bimestre / 2023**

Continuação (3/3)

LRF, Art 52, inciso I, Alíneas "a" e "b" do inciso II e §1º - Anexo 1

R\$1,00

DESPESAS	DOTAÇÃO INICIAL (d)	DOTAÇÃO ATUALIZADA (e)	DESPESAS EMPENHADAS		SALDO (g) = (e - f)	DESPESAS LIQUIDADAS		SALDO i = (e - h)	DESPESAS PAGAS ATÉ O BIM (j)
			No Bimestre	Até 04/2023 (f)		No Bimestre	Até 04/2023 (h)		
<b>DESPESAS (EXCETO INTRA-ORÇAMENTÁRIAS)</b>									
<b>DESPESAS CORRENTES</b>	316.270.848,3	324.506.375,2	35.306.360,6	137.959.931,4	186.546.443,8	30.974.853,0	62.643.492,0	261.862.883,2	59.568.364,9
PESSOAL E ENCARGOS SOCIAIS	288.274.842,6	292.635.483,9	32.273.119,4	133.699.365,3	158.936.118,6	29.768.494,2	60.413.933,8	232.221.550,1	57.894.236,9
JUROS E ENCARGOS DA DÍVIDA	139.767.746,3	139.238.359,1	7.373.172,6	62.736.513,8	76.501.845,3	14.717.810,6	32.389.840,0	106.848.519,1	32.392.186,5
OUTRAS DESPESAS CORRENTES	580.000,0	580.000,0	36.693,4	142.380,8	437.619,2	36.693,4	142.380,8	437.619,2	142.380,8
<b>DESPESAS DE CAPITAL</b>	147.927.096,3	152.817.124,8	24.863.253,4	70.820.470,7	81.996.654,1	15.013.990,3	27.881.713,0	124.935.411,8	25.359.669,6
INVESTIMENTOS	15.428.687,3	19.303.572,9	3.033.241,2	4.260.566,1	15.043.006,8	1.206.358,8	2.229.558,2	17.074.014,7	1.674.128,0
INVERSÕES FINANCEIRAS	7.428.687,3	12.027.572,9	2.046.124,6	2.276.254,9	9.751.318,0	219.242,2	245.247,0	11.782.325,9	190.948,3
AMORTIZAÇÃO DA DÍVIDA	8.000.000,0	7.276.000,0	987.116,6	1.984.311,2	5.291.688,8	987.116,6	1.984.311,2	5.291.688,8	1.483.179,7
<b>RESERVA DE CONTINGÊNCIA</b>	12.567.318,4	12.567.318,4	0,0	0,0	12.567.318,4	0,0	0,0	12.567.318,4	0,0
<b>DESPESAS (INTRA-ORÇAMENTÁRIAS) (IX)</b>	8.425.000,0	8.276.500,0	395.295,8	2.560.054,6	5.716.445,4	578.051,5	1.970.124,7	6.306.375,3	1.970.124,7
<b>SUBTOTAL DAS DESPESAS (X)=(VIII+IX)</b>	324.695.848,3	332.782.875,2	35.701.656,4	140.519.986,0	192.262.889,2	31.552.904,5	64.613.616,7	268.169.258,5	61.538.489,6
<b>AMORTIZAÇÃO DA DÍVIDA / REFINANC. (XI)</b>	0,0	0,0	0,0	0,0	0,0	0,0	0,0	0,0	0,0
Amortização da Dívida Interna	0,0	0,0	0,0	0,0	0,0	0,0	0,0	0,0	0,0
Dívida Mobiliária	0,0	0,0	0,0	0,0	0,0	0,0	0,0	0,0	0,0
Outras Dívidas	0,0	0,0	0,0	0,0	0,0	0,0	0,0	0,0	0,0
Amortização da Dívida Externa	0,0	0,0	0,0	0,0	0,0	0,0	0,0	0,0	0,0
Dívida Mobiliária	0,0	0,0	0,0	0,0	0,0	0,0	0,0	0,0	0,0
Outras Dívidas	0,0	0,0	0,0	0,0	0,0	0,0	0,0	0,0	0,0
<b>SUBTOTAL COM REFINANCIAMENTO (XII)=(X+XI)</b>	324.695.848,3	332.782.875,2	35.701.656,4	140.519.986,0	192.262.889,2	31.552.904,5	64.613.616,7	268.169.258,5	61.538.489,6
<b>SUPERÁVIT (XIII)</b>				0,0			12.119.935,8		15.195.062,9
<b>TOTAL (XIV)=(XII+XIII)</b>	324.695.848,3	332.782.875,2	35.701.656,4	140.519.986,0	192.262.889,2	31.552.904,5	76.733.552,5	268.169.258,5	76.733.552,5
<b>RESERVA DO RPPS</b>	0,0	0,0	0,0	0,0	0,0	0,0	0,0	0,0	0,0

DESPESAS INTRA-ORÇAMENTÁRIAS	DOTAÇÃO INICIAL (d)	DOTAÇÃO ATUALIZADA (e)	DESPESAS EMPENHADAS		SALDO (g) = (e - f)	DESPESAS LIQUIDADAS		SALDO (i) = (e - h)	DESPESAS PAGAS ATÉ O BIM (j)
			No Bimestre	Até 04/2023 (f)		No Bimestre	Até 04/2023 (h)		
<b>DESPESAS CORRENTES</b>	8.425.000,0	8.276.500,0	395.295,8	2.560.054,6	5.716.445,4	578.051,5	1.970.124,7	6.306.375,3	1.970.124,7
PESSOAL E ENCARGOS SOCIAIS	8.425.000,0	8.276.500,0	395.295,8	2.560.054,6	5.716.445,4	578.051,5	1.970.124,7	6.306.375,3	1.970.124,7
JUROS E ENCARGOS DA DÍVIDA	0,0	0,0	0,0	0,0	0,0	0,0	0,0	0,0	0,0
OUTRAS DESPESAS CORRENTES	0,0	0,0	0,0	0,0	0,0	0,0	0,0	0,0	0,0
<b>DESPESAS DE CAPITAL</b>	0,0	0,0	0,0	0,0	0,0	0,0	0,0	0,0	0,0
INVESTIMENTOS	0,0	0,0	0,0	0,0	0,0	0,0	0,0	0,0	0,0
INVERSÕES FINANCEIRAS	0,0	0,0	0,0	0,0	0,0	0,0	0,0	0,0	0,0
<b>AMORTIZAÇÃO DA DÍVIDA</b>	0,0	0,0	0,0	0,0	0,0	0,0	0,0	0,0	0,0
<b>TOTAL</b>	8.425.000,0	8.276.500,0	395.295,8	2.560.054,6	5.716.445,4	578.051,5	1.970.124,7	6.306.375,3	1.970.124,7

Fonte : SECRETARIA MUNICIPAL DE FAZENDA

CHEFE DO PODER EXECUTIVO: PAULO ROBERTO PINHEIRO PINTO  
 RESPONSÁVEL PELA CONTABILIDADE: ROSÁLIA MARIA SANTOS DO VALE

SIGFIS - Versão 2023

Data de Emissão: 14/06/2023 16:56h

Hermes José da Silveira Machado  
 Controlador Geral  
 Matrícula 18180-3

Liliane Maria Santos do Vale Xavier  
 Secretária Municipal de Fazenda  
 Matrícula 17600-0

Rosalia Maria Santos do Vale  
 Chefe Geral de Contabilidade  
 CRC-CE 009715/0-7 TRJ




MUNICÍPIO DE SANTO ANTONIO DE PADUA  
RELATÓRIO RESUMIDO DA EXECUÇÃO ORÇAMENTÁRIA  
**DEMONSTRATIVO DA RECEITA CORRENTE LÍQUIDA**  
ORÇAMENTOS FISCAL E DA SEGURIDADE SOCIAL  
PERÍODO DE REFERÊNCIA : 2º Bimestre / 2023

LRF, art 53, inciso I - Anexo 3


R\$1,00

ESPECIFICAÇÃO	EVOLUÇÃO DA RECEITA REALIZADA NOS ÚLTIMOS 12 MESES												TOTAL ULT - 12 M.	PREVISÃO ATUALIZADA
	MAI/2022	JUN/2022	JUL/2022	AGO/2022	SET/2022	OCT/2022	NOV/2022	DEZ/2022	JAN/2023	FEV/2023	MAR/2023	ABR/2023		
<b>RECEITAS CORRENTES (I)</b>	19.281.864,7	26.625.637,3	19.957.237,9	17.846.042,2	17.742.399,5	19.124.825,2	17.248.204,5	21.571.958,0	21.072.096,5	17.616.408,8	17.839.043,3	20.693.971,7	236.619.689,6	210.496.567,9
Impostos, Taxas e Contribuições de Melhoria	2.191.274,1	2.232.289,2	2.187.511,5	2.429.410,5	2.269.418,2	1.306.299,3	1.607.081,0	2.029.238,2	1.809.342,3	1.451.724,9	2.435.356,1	4.006.778,8	25.955.724,1	26.627.145,0
Imposto s/ a Prop. Predial/Territorial Urbana (IPTU)	609.324,8	496.698,1	476.035,5	481.763,0	398.563,8	157.265,3	127.061,4	120.025,8	101.520,6	331.122,8	843.491,7	2.555.603,9	6.698.477,1	9.646.842,6
Imposto s/ Serviços de Qualquer Natureza (ISS)	857.967,6	1.150.148,5	1.023.716,5	1.323.670,6	730.190,3	561.993,3	974.079,9	602.378,5	935.660,4	508.720,2	587.393,7	534.914,9	9.790.834,4	8.508.701,6
Imposto s/ Transmissão de Bens Imóveis	65.304,6	89.460,0	20.522,0	52.955,7	70.260,2	32.988,5	17.250,0	65.299,6	28.473,1	40.264,7	31.516,1	53.866,9	568.077,4	752.466,0
Imposto s/ a Renda e Proventos de Qualquer Natureza	458.278,9	344.331,5	498.784,0	366.659,6	913.514,6	358.484,1	348.623,5	1.091.224,2	528.928,9	425.402,8	734.580,4	431.577,4	6.498.389,9	3.978.380,0
Outros Impostos, Taxas e Contribuições de Melhoria	200.398,2	151.651,1	170.453,5	204.361,6	156.889,3	195.671,7	140.066,2	150.310,1	214.759,3	146.214,4	238.374,2	430.795,7	2.399.945,3	3.740.754,8
<b>RECEITA DE CONTRIBUIÇÕES</b>	820.767,3	855.310,9	852.714,0	786.984,0	790.167,8	930.410,4	801.003,3	1.281.500,6	836.180,1	779.135,5	852.200,9	819.801,4	10.211.176,2	10.577.109,7
<b>RECEITA PATRIMONIAL</b>	859.965,0	649.399,5	936.849,3	893.350,8	680.342,2	971.189,1	589.599,8	677.020,7	838.989,5	587.303,9	1.304.733,2	600.279,4	9.589.022,4	2.171.950,9
Rendimentos de Aplicação Financeira	859.965,0	649.399,5	936.849,3	893.350,8	680.342,2	971.189,1	589.599,8	677.020,7	838.989,5	587.303,9	1.304.733,2	600.279,4	9.589.022,4	2.171.950,9
Outras Receitas Patrimoniais	0,0	0,0	0,0	0,0	0,0	0,0	0,0	0,0	0,0	0,0	0,0	0,0	0,0	0,0
Receita Agropecuária	0,0	0,0	0,0	0,0	0,0	0,0	0,0	0,0	0,0	0,0	0,0	0,0	0,0	105,2
Receita Industrial	0,0	0,0	0,0	0,0	0,0	0,0	0,0	0,0	0,0	0,0	0,0	0,0	0,0	0,0
Receita de Serviços	0,0	0,0	0,0	0,0	0,0	0,0	0,0	0,0	0,0	0,0	0,0	0,0	0,0	315,7
<b>TRANSFERÊNCIAS CORRENTES</b>	15.300.255,4	22.774.110,2	15.873.353,2	13.486.376,0	13.873.309,8	16.050.695,6	13.993.978,5	17.390.972,6	17.474.168,5	14.767.197,6	12.981.131,6	15.224.035,7	189.189.584,7	169.588.577,5
Cota-Parte do FPM	3.178.137,5	2.973.754,1	4.002.485,9	2.908.022,6	2.678.246,6	2.548.261,1	2.441.867,5	5.729.578,6	3.238.548,1	4.307.705,3	2.634.069,5	3.010.907,6	39.651.584,4	30.625.280,0
Cota-Parte do ICMS	3.316.085,8	3.285.827,7	2.949.727,3	2.719.490,6	3.113.832,9	2.377.842,3	3.039.091,7	2.544.459,7	3.061.032,3	2.457.468,2	2.698.602,1	2.571.887,4	34.135.128,0	38.307.800,0
Cota-Parte do IPVA	302.904,3	217.552,5	213.498,4	237.027,2	158.539,3	150.185,9	123.935,2	134.653,0	1.365.136,2	1.249.698,8	787.019,6	638.766,3	5.578.916,7	7.130.120,0
Cota-Parte do ITR	346,9	223,4	429,2	647,4	4.331,6	19.618,3	976,5	756,6	661,9	68,6	205,5	78,6	26.344,5	10.524,0
Transferências da LC 87/1996	0,0	0,0	0,0	0,0	0,0	0,0	0,0	0,0	0,0	0,0	0,0	0,0	0,0	0,0
Transferências da LC 61/1989	57.869,8	66.368,4	72.680,7	50.666,8	76.633,0	81.188,1	56.462,5	72.937,4	95.419,9	60.749,4	61.735,8	73.408,3	826.120,1	1.157.640,0
Transferências do FUNDEB	2.499.278,7	2.372.062,4	2.161.309,6	2.082.961,8	2.342.118,9	1.895.893,3	2.318.689,3	2.159.219,7	2.826.007,4	2.460.206,1	2.439.046,5	4.167.866,9	29.724.660,6	27.314.887,6
Outras Transferências Correntes	5.945.652,4	13.858.521,7	6.473.222,1	5.487.559,6	5.499.607,5	8.877.706,6	6.012.955,8	6.749.367,6	6.887.362,7	4.231.301,2	4.360.452,6	4.761.120,6	79.244.830,4	65.042.325,9
<b>OUTRAS RECEITAS CORRENTES</b>	109.603,0	114.527,5	106.809,9	249.920,8	129.161,4	61.230,8	256.541,9	193.225,8	113.416,1	31.046,9	285.621,5	43.076,6	1.674.182,2	24.186.724,5
<b>DEDUÇÕES (II)</b>	1.651.414,8	1.775.096,9	1.621.393,8	1.648.626,3	1.618.990,7	1.455.023,8	1.589.549,0	2.488.148,4	2.307.460,7	2.179.613,5	1.957.129,0	1.829.944,8	22.122.391,7	24.186.724,5
Contrib. p/ o Plano de Seg. Soc. Serv.	460.878,4	466.391,7	464.051,4	465.455,4	465.148,6	419.604,7	457.081,3	919.362,8	459.774,2	413.115,1	497.480,3	409.045,6	5.897.389,5	6.951.371,7
Compensação Financ. entre Reg. Previd.	0,0	0,0	0,0	0,0	0,0	0,0	0,0	0,0	0,0	0,0	0,0	0,0	0,0	0,0
Rendimentos de Aplicações de Recursos Previdenciários	0,0	0,0	0,0	0,0	0,0	0,0	0,0	0,0	296.265,2	151.924,4	223.437,0	161.889,6	833.516,2	1.894.320,0
Dedução de Receita p/ Formação do FUNDEB	1.190.536,4	1.308.705,2	1.157.342,4	1.183.170,9	1.153.842,1	1.035.419,1	1.132.467,7	1.568.785,6	1.551.421,3	1.614.574,0	1.236.211,7	1.259.009,6	15.391.486,0	15.341.032,8
<b>RECEITA CORRENTE LÍQUIDA (III)</b>	17.630.449,9	24.850.540,4	18.335.844,1	16.197.415,9	16.123.408,8	17.669.801,4	15.658.655,5	19.083.809,6	18.764.635,8	15.436.795,3	15.881.914,3	18.864.026,9	214.497.297,9	186.309.833,4
(-) Transf. obrig. União relat. emendas individuais (art. 166-A, § 1º, da CF)(IV)	0,0	0,0	0,0	0,0	0,0	0,0	0,0	0,0	0,0	0,0	0,0	0,0	0,0	0,0
<b>RCL AJUSTADA P/ CÁLC. LIM. ENDIV. (V)=(III-IV)</b>	17.630.449,9	24.850.540,4	18.335.844,1	16.197.415,9	16.123.408,8	17.669.801,4	15.658.655,5	19.083.809,6	18.764.635,8	15.436.795,3	15.881.914,3	18.864.026,9	214.497.297,9	186.309.833,4
(-) Transf. Obrig. União relativas a emendas de bancada (art. 166, § 16, da CF)(VI)	0,0	0,0	0,0	0,0	0,0	0,0	0,0	0,0	0,0	0,0	0,0	0,0	0,0	0,0
<b>RCL AJUST. P/ CÁLC. LIM. DESP. PESSOAL (VII)=(V-VI)</b>	17.630.449,9	24.850.540,4	18.335.844,1	16.197.415,9	16.123.408,8	17.669.801,4	15.658.655,5	19.083.809,6	18.764.635,8	15.436.795,3	15.881.914,3	18.864.026,9	214.497.297,9	186.309.833,4

Fonte : SECRETARIA MUNICIPAL DE FAZENDA  
Nota : Receita Corrente Líquida em reais e sem arredondamento : R\$ 214.497.297,90  
RCL dos últimos 12 meses

  
PAULO ROBERTO PINHEIRO PINTO  
EFEITO

  
Rosalia Maria Santos do Vale  
Secretária Municipal de Fazenda  
Matrícula 12609-8

  
Hermes José da Silveira Machado  
Controlador Geral  
CRC RJ 13.00447/0-0  
Matrícula 18180-3



MUNICÍPIO DE SANTO ANTONIO DE PADUA  
RELATÓRIO RESUMIDO DA EXECUÇÃO ORÇAMENTÁRIA  
**DEMONSTRATIVO DA EXECUÇÃO DAS DESPESAS POR FUNÇÃO / SUBFUNÇÃO**  
ORÇAMENTOS FISCAL E DA SEGURIDADE SOCIAL

PERÍODO DE REFERÊNCIA : 2º Bimestre / 2023

RREO - Anexo 2 (LRF, Art. 52, Inciso II, alínea "c")

R\$1.00

FUNÇÃO / SUBFUNÇÃO	DOTAÇÃO INICIAL		DOTAÇÃO ATUALIZADA		DESPESAS EMPENHADAS			DESPESAS LIQUIDADAS			SALDO (e) = (a-d)	
					No Bimestre	Até 04/2023 (b)	%	No Bimestre	Até 04/2023 (d)	%		
												(a)
<b>DESPESAS (EXCETO INTRA-ORÇAMENTÁRIAS) (I)</b>												
Legislativa	316.270.848,4	7.029.359,2	7.167.695,4	324.506.375,3	35.306.360,5	137.959.931,4	98,2	186.546.443,9	30.974.853,0	62.643.492,0	97,0	261.862.883,3
Ação Legislativa		7.029.359,2	7.167.695,4	7.167.695,4	41.752,0	5.850.478,5	4,2	1.317.217,0	520.081,8	1.583.958,8	2,5	5.583.736,6
Judiciária	3.520.000,0		3.380.260,0	3.380.260,0	444.340,7	876.746,7	0,6	2.503.513,3	250.233,9	682.639,9	1,1	2.697.620,2
Ação Judiciária		3.520.000,0	3.380.260,0	3.380.260,0	444.340,7	876.746,7	0,6	2.503.513,3	250.233,9	682.639,9	1,1	2.697.620,2
<b>Administração</b>	85.119.954,0		82.152.594,0	82.152.594,0	6.277.550,7	34.996.702,0	24,9	47.155.892,0	4.636.754,4	10.312.504,5	16,0	71.840.089,5
Planejamento e Orçamento		159.000,0	109.000,0	109.000,0	239,9	239,9	0,0	108.760,1	0,0	0,0	0,0	109.000,0
Administração Geral	74.214.954,0		71.975.924,0	71.975.924,0	5.227.463,1	32.320.301,5	23,0	39.655.622,5	3.508.557,9	8.014.648,6	12,4	63.961.275,4
Administração Financeira	1.820.000,0		1.878.670,0	1.878.670,0	13.589,2	484.694,7	0,3	1.393.975,3	87.534,3	141.765,8	0,2	1.736.904,2
Controle Interno	3.000,0		3.000,0	3.000,0	0,0	0,0	0,0	3.000,0	0,0	0,0	0,0	3.000,0
Tecnologia da Informação	210.000,0		197.000,0	197.000,0	9.083,5	43.271,4	0,0	153.728,6	14.236,6	25.370,0	0,0	171.630,0
Defesa Civil	133.000,0		133.000,0	133.000,0	3.365,0	21.502,6	0,0	111.497,4	2.615,5	4.028,1	0,0	128.971,9
Serviço da Dívida Interna	8.580.000,0		7.856.000,0	7.856.000,0	1.023.810,0	2.126.692,0	1,5	5.729.308,0	1.023.810,0	2.126.692,0	3,3	5.729.308,0
<b>Segurança Pública</b>	426.000,0		757.000,0	757.000,0	68.933,6	148.838,5	0,1	608.161,5	27.179,8	60.383,6	0,1	696.616,4
Administração Geral	426.000,0		757.000,0	757.000,0	68.933,6	148.838,5	0,1	608.161,5	27.179,8	60.383,6	0,1	696.616,4
<b>Assistência Social</b>	7.060.720,0		7.060.720,0	7.060.720,0	585.416,3	3.204.749,2	2,3	3.855.970,8	551.264,2	1.245.896,0	1,9	5.814.824,0
Administração Geral	6.954.720,0		6.954.720,0	6.954.720,0	559.904,8	3.179.182,7	2,3	3.775.537,3	535.752,7	1.230.329,5	1,9	5.724.390,5
Assistência ao Idoso	0,0		0,0	0,0	0,0	55,0	0,0	-55,0	0,0	55,0	0,0	-55,0
Assistência à Criança e ao Adolescente	0,0		0,0	0,0	25.511,5	25.511,5	0,0	-25.511,5	15.511,5	15.511,5	0,0	-15.511,5
Habitação Urbana	106.000,0		106.000,0	106.000,0	0,0	0,0	0,0	106.000,0	0,0	0,0	0,0	106.000,0
<b>Previdência Social</b>	15.270.000,0		15.270.000,0	15.270.000,0	3.036.204,2	6.292.492,4	4,5	8.977.507,6	3.084.230,2	6.102.238,2	9,4	9.167.761,8
Administração Geral	1.113.892,5		1.113.892,5	1.113.892,5	115.146,1	498.820,5	0,4	615.072,0	163.172,1	308.566,3	0,5	805.326,2
Previdência do Regime Estatutário	14.156.107,5		14.156.107,5	14.156.107,5	2.921.058,1	5.793.671,9	4,1	8.362.435,6	2.921.058,1	5.793.671,9	9,0	8.362.435,6
<b>Saúde</b>	45.897.124,2		50.039.673,2	50.039.673,2	7.425.790,2	35.045.205,4	24,9	14.994.467,8	8.716.513,4	15.476.499,2	24,0	34.563.173,9
Administração Geral	21.900.168,8		21.112.308,9	21.112.308,9	1.093.537,4	19.491.085,6	13,9	1.621.223,3	4.230.325,9	8.213.130,8	12,7	12.899.178,1
Atenção Básica	2.091.003,0		3.363.853,0	3.363.853,0	542.933,7	1.230.984,7	0,9	2.132.868,3	495.309,5	615.400,9	1,0	2.748.452,2
Assistência Hospitalar e Ambulatorial	19.427.952,4		22.928.786,3	22.928.786,3	5.613.277,7	13.544.496,7	9,6	9.384.289,6	3.816.435,8	6.078.354,0	9,4	16.850.432,3
Suporte Profilático e Terapêutico	1.918.000,0		2.009.725,0	2.009.725,0	170.961,9	458.129,9	0,3	1.551.595,1	119.521,4	342.332,4	0,5	1.667.392,6
Vigilância Sanitária	155.000,0		180.000,0	180.000,0	0,0	121.237,4	0,1	58.762,6	25.060,9	37.364,7	0,1	142.635,4
Vigilância Epidemiológica	270.000,0		280.000,0	280.000,0	990,0	74.041,5	0,1	205.958,5	29.860,0	68.776,5	0,1	211.223,5
Alimentação e Nutrição	125.000,0		165.000,0	165.000,0	4.089,6	125.229,6	0,1	39.770,4	0,0	121.140,0	0,2	43.860,0
Desenvolvimento Científico	10.000,0		0,0	0,0	0,0	0,0	0,0	0,0	0,0	0,0	0,0	0,0
<b>Educação</b>	79.166.693,3		79.671.335,0	79.671.335,0	9.130.433,6	21.972.763,4	15,6	57.698.571,6	7.163.285,4	15.607.801,0	24,2	64.063.534,0
Ensino Fundamental	60.932.096,5		61.672.738,2	61.672.738,2	7.747.716,6	18.395.443,3	13,1	43.277.294,9	5.767.075,7	12.160.117,0	18,8	49.512.621,2
Educação Infantil	18.204.596,8		17.968.596,8	17.968.596,8	1.382.717,0	3.577.320,1	2,5	14.391.276,7	1.396.209,7	3.447.684,0	5,3	14.520.912,8
Educação de Jovens e Adultos	30.000,0		30.000,0	30.000,0	0,0	0,0	0,0	30.000,0	0,0	0,0	0,0	30.000,0

Racemo

z

Paulo Roberto Pinheiro Pinto

PREF. MUN. DE SANTO ANTONIO DE PADUA

16:57h

14/06/2023

Data de Emissão:

14/06/2023

16:57h

SIGFIS - Versão 2023

RESPONSÁVEL PELA CONTABILIDADE: ROSÁLIA MARIA SANTOS DO VALE

Rosália Maria Santos do Vale  
Chefe Geral da Contabilidade

Liliane Maria Padilha Vieira Xavier  
Secretária Municipal de Fazenda

Hermes José da Silveira Machado  
Controlador Geral

Anexo II do RREO

044/O-0

MATRICULA 18160-3

14/06/2023

16:57h

Data de Emissão:

14/06/2023

16:57h

SIGFIS - Versão 2023

RESPONSÁVEL PELA CONTABILIDADE: ROSÁLIA MARIA SANTOS DO VALE



**MUNICÍPIO DE SANTO ANTONIO DE PADUA**  
**RELATÓRIO RESUMIDO DA EXECUÇÃO ORÇAMENTÁRIA**  
**DEMONSTRATIVO DA EXECUÇÃO DAS DESPESAS POR FUNÇÃO / SUBFUNÇÃO**  
**ORÇAMENTOS FISCAL E DA SEGURIDADE SOCIAL**

PERÍODO DE REFERÊNCIA : 2º Bimestre / 2023

RREO - Anexo 2 (LRF, Art. 52, Inciso II, alínea "c")

FUNÇÃO / SUBFUNÇÃO	DOTAÇÃO INICIAL		DOTAÇÃO ATUALIZADA		DESPESAS EMPENHADAS			DESPESAS LIQUIDADAS			SALDO (e) = (a-d)
	572.000,0	118.000,0	604.000,0	139.868,1	Até 04/2023		Até 04/2023		%		
					No Bimestre	(b)	(b/total b)	No Bimestre		(d)	
<b>Cultura</b>					127.255,4	208.061,5	0,1	62.181,4	108.854,8	0,2	495.145,2
Administração Geral					26.585,4	51.361,9	0,0	19.536,4	40.675,1	0,1	99.193,0
Tecnologia da Informação					17.000,0	17.000,0	0,0	0,0	0,0	0,0	63.000,0
Comunicação Social					11.670,0	59.377,0	0,0	197.754,9	47.857,0	0,1	209.274,9
Difusão Cultural					72.000,0	80.322,7	0,1	13.950,0	20.322,7	0,0	123.677,3
<b>Urbanismo</b>					2.429.499,6	11.028.044,0	7,8	1.851.185,5	3.794.089,2	5,9	15.017.266,8
Infra-estrutura Urbana					2.169.760,2	4.513.099,3	3,2	941.540,4	1.859.853,5	2,9	7.536.846,5
Serviços Urbanos					259.739,5	6.514.944,8	4,6	909.645,1	1.934.235,7	3,0	7.480.420,3
<b>Habituação</b>					0,0	0,0	0,0	0,0	0,0	0,0	88.200,0
Administração Geral					0,0	0,0	0,0	0,0	0,0	0,0	19.200,0
Infra-estrutura Urbana					0,0	0,0	0,0	0,0	0,0	0,0	31.000,0
Habituação Urbana					0,0	0,0	0,0	0,0	0,0	0,0	38.000,0
<b>Gestão Ambiental</b>					3.156.516,7	10.936.657,3	7,8	2.873.780,7	4.755.662,7	7,4	21.633.360,6
Preservação e Conservação Ambiental					3.156.516,7	10.936.657,3	7,8	2.873.780,7	4.755.662,7	7,4	21.633.360,6
<b>Agricultura</b>					2.665,9	189.557,0	0,1	8.264,9	73.718,3	0,1	2.266.484,8
Administração Geral					2.665,9	189.557,0	0,1	8.264,9	73.718,3	0,1	391.281,7
Extensão Rural					0,0	0,0	0,0	0,0	0,0	0,0	1.605.203,1
Promoção da Produção Agropecuária					0,0	0,0	0,0	0,0	0,0	0,0	270.000,0
<b>Indústria</b>					22.500,0	37.500,0	0,0	22.500,0	37.500,0	0,1	127.500,0
Mineração					22.500,0	37.500,0	0,0	22.500,0	37.500,0	0,1	127.500,0
<b>Energia</b>					268.434,5	3.471.502,6	2,5	765.088,5	1.642.077,2	2,5	5.619.922,8
Consevação de Energia					268.434,5	3.471.502,6	2,5	765.088,5	1.642.077,2	2,5	5.619.922,8
<b>Transporte</b>					677.925,9	1.668.212,1	1,2	315.994,6	708.449,0	1,1	4.313.151,0
Transporte Rodoviário					677.925,9	1.668.212,1	1,2	315.994,6	708.449,0	1,1	4.313.151,0
<b>Desporto e Lazer</b>					1.611.141,2	2.032.420,9	1,4	57.636,5	258.406,5	0,4	4.383.693,5
Turismo					1.526.277,0	1.733.683,5	1,2	57.636,5	258.406,5	0,4	4.383.693,5
Desporto Comunitário					84.864,2	298.737,3	0,2	68.677,8	192.813,1	0,3	923.483,8
<b>Reserva de Contingência</b>					0,0	0,0	0,0	0,0	0,0	0,0	12.567.318,4
Reserva de Contingência					0,0	0,0	0,0	0,0	0,0	0,0	12.567.318,4
<b>DESPESAS (INTRA-ORÇAMENTÁRIAS) (II)</b>					395.295,8	2.560.054,6	1,8	578.051,5	1.970.124,7	3,0	6.306.375,3
<b>TOTAL (III) = (I + II)</b>					35.701.656,3	140.519.986,0	100,00	31.552.904,5	64.613.616,7	100,00	268.169.258,6

FUNÇÃO / SUBFUNÇÃO	DOTAÇÃO INICIAL		DOTAÇÃO ATUALIZADA		DESPESAS EMPENHADAS			DESPESAS LIQUIDADAS			SALDO (e) = (a-d)
	8.425.000,0	8.276.500,0	8.276.500,0	8.276.500,0	Até 04/2023		Até 04/2023		%		
					No Bimestre	(b)	(b/total b)	No Bimestre		(d)	
<b>DESPESAS (INTRA-ORÇAMENTÁRIAS)</b>					395.295,8	2.560.054,6	1,8	578.051,5	1.970.124,7	3,0	6.306.375,3

CHEFE DO PODER EXECUTIVO: PAULO ROBERTO PINHEIRO PINTO  
 RESPONSÁVEL PELA CONTABILIDADE: ROSÁLIA MARIA SANTOS DO VALE  
 SIGFIS - Versão 2023

Hermes José da Silveira Machado  
 Controlador Geral  
 Anexo II do RREO 2023

Liliane Maria Padilha Vieira Xavier  
 Secretária Municipal de Fazenda

Rosalia Maria Santos do Vale  
 Chefe Geral da Contabilidade  
 CRC-CE 039715/O-7 TRJ

Data de Emissão: 14/06/2023 16:57h


MUNICÍPIO DE SANTO ANTONIO DE PADUA  
 RELATÓRIO RESUMIDO DA EXECUÇÃO ORÇAMENTÁRIA  
**DEMONSTRATIVO DA EXECUÇÃO DAS DESPESAS POR FUNÇÃO / SUBFUNÇÃO**  
 ORÇAMENTOS FISCAL E DA SEGURIDADE SOCIAL

PERÍODO DE REFERÊNCIA : 2º Bimestre / 2023

RREO - Anexo 2 (LRF, Art. 52, Inciso II, alínea "c")

R\$1,00

FUNÇÃO / SUBFUNÇÃO	DOTAÇÃO INICIAL	DOTAÇÃO ATUALIZADA (a)	DESPESAS EMPENHADAS		SALDO (c) = (a-b)	DESPESAS LIQUIDADAS		SALDO (e) = (a-d)	
			Até 04/2023 (b)	% (b/total b)		No Bimestre	Até 04/2023 (d)		% (d/total d)
<b>Legislativa</b>	72.000,0	72.000,0	0,0	0,0	30.040,9	3.232,1	9.691,9	0,0	62.308,1
Ação Legislativa	72.000,0	72.000,0	0,0	0,0	30.040,9	3.232,1	9.691,9	0,0	62.308,1
<b>Administração</b>	1.740.000,0	1.640.000,0	84.716,2	0,2	1.298.221,4	84.716,2	341.778,6	0,5	1.298.221,4
Administração Geral	1.740.000,0	1.640.000,0	84.716,2	0,2	1.298.221,4	84.716,2	341.778,6	0,5	1.298.221,4
<b>Assistência Social</b>	55.000,0	55.000,0	6.165,7	0,0	30.343,9	6.165,7	24.656,1	0,0	30.343,9
Administração Geral	55.000,0	55.000,0	6.165,7	0,0	30.343,9	6.165,7	24.656,1	0,0	30.343,9
<b>Saúde</b>	1.000.000,0	1.000.000,0	0,0	0,0	80.000,0	179.523,6	362.337,3	0,6	637.662,7
Administração Geral	1.000.000,0	1.000.000,0	0,0	0,0	80.000,0	179.523,6	362.337,3	0,6	637.662,7
<b>Educação</b>	5.558.000,0	5.509.500,0	304.413,9	0,9	4.277.839,1	304.413,9	1.231.660,9	1,9	4.277.839,1
Ensino Fundamental	5.558.000,0	5.501.500,0	304.413,9	0,9	4.269.839,1	304.413,9	1.231.660,9	1,9	4.269.839,1
Educação Infantil	8.000,0	8.000,0	0,0	0,0	8.000,0	0,0	0,0	0,0	8.000,0

  
 Paulo Roberto Pinheiro Pinto  
 Controlador Geral  
 CRC RJ 13.0044/O-0  
 Matrícula 18180-3



Hermes José da Silveira Machado  
 Controlador Geral  
 CRC RJ 13.0044/O-0  
 Matrícula 18180-3



Liliane Maria Padilha Vieira Xavier  
 Secretária Municipal de Fazenda  
 Matrícula 12609-8



Rosalia Maria Santos do Vale  
 Chefe Geral da Contabilidade  
 CRC-CE 069715/0-7 TRJ



**MUNICÍPIO DE SANTO ANTONIO DE PADUA**  
**RELATÓRIO RESUMIDO DA EXECUÇÃO ORÇAMENTÁRIA**  
**DEMONSTRATIVO DAS RECEITAS E DESPESAS PREVIDENCIÁRIAS DO REGIME PRÓPRIO DOS SERVIDORES PÚBLICOS**  
**ORÇAMENTO DA SEGURIDADE SOCIAL**  
**PERÍODO DE REFERÊNCIA : 2º Bimestre / 2023**

LRF, art 53, inciso II - Anexo 4

R\$ 1,00

**REGIME PRÓPRIO DE PREVIDÊNCIA DOS SERVIDORES - RPPS**

**FUNDO EM CAPITALIZAÇÃO (PLANO PREVIDENCIÁRIO)**

RECEITAS PREVIDENCIÁRIAS - RPPS (FUNDO EM CAPITALIZAÇÃO)	PREVISÃO ATUALIZADA	RECEITAS REALIZADAS Até 2º Bim/2023
<b>RECEITAS CORRENTES (I)</b>	18.000.000,0	5.729.574,6
Receitas de Contribuições dos Segurados	6.951.371,7	1.779.415,2
Civil	6.951.371,7	1.779.415,2
Ativo	6.736.682,1	1.777.621,6
Inativo	210.480,0	1.133,6
Pensionista	4.209,6	660,0
Militar	0,0	0,0
Ativo	0,0	0,0
Inativo	0,0	0,0
Pensionista	0,0	0,0
Receitas de Contribuições Patronais	8.270.292,3	2.872.298,3
Civil	8.270.292,3	2.872.298,3
Ativo	8.270.292,3	2.872.298,3
Inativo	0,0	0,0
Pensionista	0,0	0,0
Militar	0,0	0,0
Ativo	0,0	0,0
Inativo	0,0	0,0
Pensionista	0,0	0,0
Receita Patrimonial	1.894.320,0	833.516,2
Receitas Imobiliárias	0,0	0,0
Receitas de Valores Mobiliários	1.894.320,0	833.516,2
Outras Receitas Patrimoniais	0,0	0,0
Receita de Serviços	0,0	0,0
Outras Receitas Correntes	884.016,0	244.344,9
Compensação Previdenciária do RGPS para o RPPS	0,0	0,0
Aportes Periódicos para Amortização do Déficit Atuarial do RPPS (II)	0,0	0,0
Demais Receitas Correntes	884.016,0	244.344,9
<b>RECEITAS DE CAPITAL (III)</b>	0,0	0,0
Alienação de Bens, Direitos e Ativos	0,0	0,0
Amortização de Empréstimos	0,0	0,0
Outras Receitas de Capital	0,0	0,0
<b>TOTAL DAS RECEITAS FUNDO DE CAPITALIZAÇÃO - RPPS (IV) = (I + III - II)</b>	18.000.000,0	5.729.574,6





DESPESAS PREVIDENCIÁRIAS - RPPS (FUNDO EM CAPITALIZAÇÃO)	DOTAÇÃO ATUALIZADA	DESPESAS EMPENHADAS	DESPESAS LIQUIDADAS	DESPESAS PAGAS
		Até 2º Bim/2023	Até 2º Bim/2023	Até 2º Bim/2023
Benefícios - Civil	14.120.407,5	5.792.668,1	5.792.668,1	5.792.668,1
Aposentadorias	11.890.407,5	5.159.952,4	5.159.952,4	5.159.952,4
Pensões	2.230.000,0	632.715,7	632.715,7	632.715,7
Outros Benefícios Previdenciários	0,0	0,0	0,0	0,0
Outras Despesas Previdenciárias	0,0	0,0	0,0	0,0
Compensação Previdenciária do RPPS para o RGPS	0,0	0,0	0,0	0,0
Demais despesas Previdenciárias	0,0	0,0	0,0	0,0
<b>TOTAL DAS DESPESAS FUNDO EM CAPITALIZAÇÃO RPPS (V)</b>	14.120.407,5	5.792.668,1	5.792.668,1	5.792.668,1
<b>RESULTADO FUNDO EM CAPITALIZAÇÃO (VI) = (IV - V)</b>	3.879.592,5	-63.093,5	-63.093,5	-63.093,5

RECURSOS RPPS ARRECADADOS EM EXERCÍCIOS ANTERIORES	PREVISÃO ORÇAMENTÁRIA
VALOR	0,0

RESERVA ORÇAMENTÁRIA DO RPPS	PREVISÃO ORÇAMENTÁRIA
VALOR	0,0

APORTES DE RECURSOS PARA O FUNDO EM CAPITALIZAÇÃO DO RPPS	APORTES REALIZADAS
Plano de Amortização - Contribuição Patronal Suplementar	0,0
Plano de Amortização - Aporte Periódico de Valores Predefinidos	0,0
Outros Aportes RPPS	0,0
Recursos para Cobertura de Déficit Financeiro	0,0

BENS E DIREITOS DO RPPS (FUNDO EM CAPITALIZAÇÃO)	PERÍODO DE REFERÊNCIA	
	Até 2º Bim/2023	
Caixa e Equivalentes de Caixa	37.651,4	
Investimentos e Aplicações	16.312.633,3	
Outros Bens e Direitos	0,0	
<b>TOTAL DE BENS E DIREITOS DO RPPS</b>	<b>16.350.284,7</b>	

 Paulo Roberto Pinheiro Pinto  
 CHEFE DO PODER EXECUTIVO: PAULO ROBERTO PINHEIRO PINTO  
 RESPONSÁVEL PELA CONTABILIDADE: ROSÁLIA MARIA SANTOS DO VALE  
 Rosalia Maria Santos do Vale  
 Chefe Geral da Contabilidade  
 CRC-CE 037/1510-77RJ  
 Hermes José da Silveira Machado  
 Controlador Geral  
 CRC RJ 15.0044/O-0  
 Matrícula 18180-3  
 Liliane Maria Padilha Vieira Xavier  
 Secretária Municipal de Fazenda  
 Matrícula 12609-8

MUNICÍPIO DE SANTO ANTONIO DE PADUA  
RELATÓRIO RESUMIDO DA EXECUÇÃO ORÇAMENTÁRIA  
**DEMONSTRATIVO DAS RECEITAS E DESPESAS PREVIDENCIÁRIAS DO REGIME PRÓPRIO DOS SERVIDORES PÚBLICOS**  
ORÇAMENTO DA SEGURIDADE SOCIAL  
PERÍODO DE REFERÊNCIA : 2º Bimestre / 2023

LRF, art 53, inciso II - Anexo 4

R\$ 1,00

FUNDO EM REPARTIÇÃO (Plano Financeiro)

RECEITAS PREVIDENCIÁRIAS FUNDO EM REPARTIÇÃO - RPPS	PREVISÃO INICIAL	PREVISÃO ATUALIZADA	RECEITAS REALIZADAS
			Até 2º Bim/2023
RECEITAS CORRENTES (VII)	0,0	0,0	0,0
Receitas de Contribuições dos Segurados	0,0	0,0	0,0
Civil	0,0	0,0	0,0
Ativo	0,0	0,0	0,0
Inativo	0,0	0,0	0,0
Pensionista	0,0	0,0	0,0
Militar	0,0	0,0	0,0
Ativo	0,0	0,0	0,0
Inativo	0,0	0,0	0,0
Pensionista	0,0	0,0	0,0
Receitas de Contribuições Patronais	0,0	0,0	0,0
Civil	0,0	0,0	0,0
Ativo	0,0	0,0	0,0
Inativo	0,0	0,0	0,0
Pensionista	0,0	0,0	0,0
Militar	0,0	0,0	0,0
Ativo	0,0	0,0	0,0
Inativo	0,0	0,0	0,0
Pensionista	0,0	0,0	0,0
Receita Patrimonial	0,0	0,0	0,0
Receitas Imobiliárias	0,0	0,0	0,0
Receitas de Valores Mobiliários	0,0	0,0	0,0
Outras Receitas Patrimoniais	0,0	0,0	0,0
Receita de Serviços	0,0	0,0	0,0
Outras Receitas Correntes	0,0	0,0	0,0
Compensação Previdenciária do RGPS para o RPPS	0,0	0,0	0,0
Demais Receitas Correntes	0,0	0,0	0,0
RECEITAS DE CAPITAL (VIII)	0,0	0,0	0,0
Alienação de Bens, Direitos e Ativos	0,0	0,0	0,0
Amortização de Empréstimos	0,0	0,0	0,0
Outras Receitas de Capital	0,0	0,0	0,0
<b>TOTAL DAS RECEITAS FUNDO EM REPARTIÇÃO RPPS (IX) = (VII + VIII)</b>	<b>0,0</b>	<b>0,0</b>	<b>0,0</b>

DESPESAS FUNDO EM REPARTIÇÃO - RPPS	DOTAÇÃO INICIAL	DOTAÇÃO ATUALIZADA	DESPESAS EMPENHADAS	DESPESAS LIQUIDADAS	DESPESAS PAGAS
			Até 2º Bim/2023	2º Bim/2023	2º Bim/2023
Benefícios - Civil	0,0	0,0	0,0	0,0	0,0
Aposentadorias	0,0	0,0	0,0	0,0	0,0
Pensões	0,0	0,0	0,0	0,0	0,0
Outros Benefícios Previdenciários	0,0	0,0	0,0	0,0	0,0
Outras Despesas Previdenciárias	0,0	0,0	0,0	0,0	0,0
Compensação Previdenciária do RPPS para o RGPS	0,0	0,0	0,0	0,0	0,0
Demais despesas Previdenciárias	0,0	0,0	0,0	0,0	0,0
<b>TOTAL DAS DESPESAS FUNDO EM REPARTIÇÃO RPPS (X)</b>	<b>0,0</b>	<b>0,0</b>	<b>0,0</b>	<b>0,0</b>	<b>0,0</b>
<b>RESULTADO FUNDO EM REPARTIÇÃO RPPS (XI) = (IX - X)</b>	<b>0,0</b>	<b>0,0</b>	<b>0,0</b>	<b>0,0</b>	<b>0,0</b>

APORTES DE RECURSOS PARA O FUNDO EM REPARTIÇÃO DO RPPS	APORTES REALIZADAS
Recursos para Cobertura de Insuficiências Financeiras	0,0
Recursos para Formação de Reserva	0,0

BENS E DIREITOS DO FUNDO (FUNDO EM REPARTIÇÃO)	SALDO ATUAL
Caixa e Equivalentes de Caixa	0,0
Investimentos e Aplicações	0,0
Outro Bens e Direitos	0,0

RECEITAS DA ADMINISTRAÇÃO - RPPS	PREVISÃO INICIAL	PREVISÃO ATUALIZADA	RECEITAS REALIZADAS
			Até 2º Bim/2023
Receitas Correntes	0,0	0,0	0,0
<b>Total das Receitas da Administração RPPS (XII)</b>	<b>0,0</b>	<b>0,0</b>	<b>0,0</b>

*Paulo Roberto Pinheiro Pinto*  
PREFEITO

*Rosália Maria Santos do Vale*  
Chefe Geral da Contabilidade  
CAC-CE 009715/0-7 TAJ

*Hermes José da Silveira Machado*  
Controlador Geral  
CRC RJ 13.0044/O-0  
Matrícula 18180-3

*Liliane Maria Padilha Vieira Xavier*  
Secretária Municipal de Fazenda  
Matrícula 12609-8

CHEFE DO PODER EXECUTIVO: PAULO ROBERTO PINHEIRO PINTO  
RESPONSÁVEL PELA CONTABILIDADE: ROSÁLIA MARIA SANTOS DO VALE



MUNICÍPIO DE SANTO ANTONIO DE PADUA  
RELATÓRIO RESUMIDO DA EXECUÇÃO ORÇAMENTÁRIA  
**DEMONSTRATIVO DAS RECEITAS E DESPESAS PREVIDENCIÁRIAS DO REGIME PRÓPRIO DOS SERVIDORES PÚBLICOS**  
ORÇAMENTO DA SEGURIDADE SOCIAL  
PERÍODO DE REFERÊNCIA : 2º Bimestre / 2023

LRF, art 53, inciso II - Anexo 4

R\$ 1,00


DESPESAS DA ADMINISTRAÇÃO - RPPS	DOTAÇÃO INICIAL	DOTAÇÃO ATUALIZADA	DESPESAS EMPENHADAS	DESPESAS LIQUIDADAS	DESPESAS PAGAS
			Até 2º Bim/2023	2º Bim/2023	2º Bim/2023
Despesas Correntes (XIII)	1.018.342,5	1.018.342,5	499.014,3	309.570,1	299.988,8
Despesas de Capital (XIV)	131.250,0	131.250,0	810,0	0,0	0,0
<b>Total das Despesas da Administração RPPS (XV)=(XIII+XIV)</b>	<b>1.149.592,5</b>	<b>1.149.592,5</b>	<b>499.824,3</b>	<b>309.570,1</b>	<b>299.988,8</b>
<b>Resultado da Administração RPPS (XVI)=(XII-XV)</b>	<b>-1.149.592,5</b>	<b>-1.149.592,5</b>	<b>-499.824,3</b>	<b>-309.570,1</b>	<b>-299.988,8</b>

BENEFÍCIOS PREVIDENCIÁRIOS MANTIDOS PELO TESOUREIRO

RECEITAS PREVIDENCIÁRIAS (BENEFÍCIOS MANTIDOS PELO TESOUREIRO)	PREVISÃO ATUALIZADA (a)	RECEITAS REALIZADAS ATÉ O BIM (b)
Contribuição do Servidores	0,0	0,0
Demais Receitas Previdenciárias	0,0	0,0
<b>TOTAL DAS RECEITAS(BENEFÍCIOS MANTIDOS PELO TESOUREIRO (XVII))</b>	<b>0,0</b>	<b>0,0</b>

DESPESAS PREVIDENCIÁRIAS (BENEFÍCIOS MANTIDOS PELO TESOUREIRO)	DOTAÇÃO ATUALIZADA (c)	DESPESAS EMPENHADAS Até o Bimestre (d)	DESPESAS LIQUIDADAS Até o Bimestre (e)	DESPESAS PAGAS Até o Bimestre (f)
Aposentadorias	0,0	0,0	0,0	0,0
Pensões	-110.000,0	0,0	0,0	0,0
Outras Despesas Previdenciárias	0,0	0,0	0,0	0,0
<b>TOTAL DAS DESPESAS (BENEFÍCIOS MANTIDOS PELO TESOUREIRO)(XVIII)</b>	<b>-110.000,0</b>	<b>0,0</b>	<b>0,0</b>	<b>0,0</b>

  
Paulo Roberto Pinheiro Pinto  
CHEFE

  
Rosalia Maria Santos do Vale  
Chefe Geral da Contabilidade  
CRC-CE 009715/0-7 TRJ

  
Hermes José da Silveira Machado  
Controlador Geral  
CRC RJ 13.0044/O-0  
Matrícula 18180-3

  
Liliane Maria Padilha Vieira Xavier  
Secretária Municipal de Fazenda  
Matrícula 12609-8

MUNICÍPIO DE SANTO ANTONIO DE PADUA  
RELATÓRIO RESUMIDO DA EXECUÇÃO ORÇAMENTÁRIA  
**DEMONSTRATIVO DOS RESULTADOS PRIMÁRIO E NOMINAL**  
ORÇAMENTOS FISCAL E DA SEGURIDADE SOCIAL  
PERÍODO DE REFERÊNCIA : 2º Bimestre / 2023

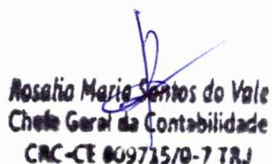
LRF, art 53, inciso III - Anexo 6b

R\$ Milhares

**ABAIXO DA LINHA**

CÁLCULO DO RESULTADO NOMINAL	SALDO	
	Em 31/12/2022 (a)	Em 30/Abr/2023 (b)
DÍVIDA CONSOLIDADA (XXVIII)	10.223.472,40	4.612.877,00
DEDUÇÕES (XXIX)	46.283.273,50	54.024.289,80
Disponibilidade de Caixa	46.283.273,50	54.024.289,80
Disponibilidade de Caixa Bruta	54.131.308,30	57.440.491,40
(-) Restos a Pagar Processados (XXX)	7.848.034,80	3.416.201,60
Demais Haveres Financeiros	0,00	0,00
DÍVIDA CONSOLIDADA LÍQUIDA (XXXI) = (XXVIII - XXIX)	-36.059.801,10	-49.411.412,80
RESULTADO NOMINAL - Abaixo da Linha (XXXII) = (XXXIa - XXXIb)	13.351.611,70	
<b>AJUSTE METODOLÓGICO</b>	<b>Até o 2º Bimestre / 2023</b>	
VARIAÇÃO SALDO RPP = (XXXIII) = (XXX a - XXX b)	4.431.833,20	
RECEITA DE ALIENAÇÃO DE INVESTIMENTOS PERMANENTES (IX)	0,00	
PASSIVOS RECONHECIDOS NA DC (XXXIV)	0,00	
VARIAÇÃO CAMBIAL (XXXV)	0,00	
PAGAMENTOS DE PRECATÓRIOS INTEGRANTES DA DC (XXXVI)	0,00	
OUTROS AJUSTES (XXXVII)	0,00	
RESULTADO NOMINAL AJUSTADO - Abaixo da Linha (XXXVIII)=(XXXII-XXXIII-IX+XXXIV+XXXV-XXXVI+XXXVII)	8.919.778,50	
RESULTADO PRIMÁRIO - Abaixo da Linha (XXXIX) = XXXVIII - XXV + XXVI	5.730.853,40	
<b>INFORMAÇÕES ADICIONAIS</b>	<b>PREVISÃO ORÇAMENTÁRIA</b>	
SALDO DE EXERCÍCIOS ANTERIORES	0,00	
Recursos Arrecadados em Exercícios Anteriores - RPPS	0,00	
Superávit Financeiro Utilizado para Abertura e Reabertura de Créditos Adicionais	0,00	
RESERVA ORÇAMENTÁRIA DO RPS	0,00	

  
Paulo Roberto Pinheiro Pinto  
PREFEITO

  
Rosália Maria Santos do Vale  
Chefe Geral da Contabilidade  
CRC-CE 009715/0-7 TRJ

  
Hermes José da Silveira Machado  
Controlador Geral  
CRC RJ 13.0044/O-0  
Matrícula 18180-3

  
Lilliane Maria Padilha Vieira Xavier  
Secretária Municipal de Fazenda  
Matrícula 12609-8

Fonte : SECRETARIA MUNICIPAL DE FAZENDA

CHEFE DO PODER EXECUTIVO: PAULO ROBERTO PINHEIRO PINTO  
RESPONSÁVEL PELA CONTABILIDADE: ROSÁLIA MARIA SANTOS DO VALE

SIGFIS - Versão 2023

Emissão: 14/06/2023 16:57h

Anexo 6b do RREO



MUNICÍPIO DE SANTO ANTONIO DE PADUA  
RELATÓRIO RESUMIDO DA EXECUÇÃO ORÇAMENTÁRIA  
DEMONSTRATIVO DAS RECEITAS E DESPESAS COM MANUTENÇÃO E DESENVOLVIMENTO DO ENSINO

ORÇAMENTOS FISCAL E DA SEGURIDADE SOCIAL  
PERÍODO DE REFERÊNCIA : 2º Bimestre / 2023

LEI 9.394/96, art 72 - Anexo 8

R\$1,00

RECEITA RESULTANTE DE IMPOSTOS (Arts. 212 e 212-A da Constituição Federal)

RECEITA RESULTANTE DE IMPOSTOS	PREVISÃO ATUALIZADA (a)	RECEITAS REALIZADAS	
		Até 2º Bim/2023 (b)	% (b/a)
1-RECEITAS DE IMPOSTOS	22.886.390,2	8.673.058,5	37,90
1.1-Receita Resultante do Imposto sobre a Propriedade Predial e Territorial Urbana - IPTU	9.646.842,6	3.831.739,0	39,72
1.2-Receita Resultante do Imposto sobre Transmissão Inter Vivos - ITBI	752.466,0	154.140,8	20,48
1.3-Receita Resultante do Imposto sobre Serviços de Qualquer Natureza - ISS	8.508.701,6	2.566.689,2	30,17
1.4-Receita Resultante do Imposto sobre Imposto de Renda Retido na Fonte - IRRF	3.978.380,0	2.120.489,5	53,30
2-RECEITAS DE TRANSFERÊNCIAS CONSTITUCIONAIS E LEGAIS	77.231.364,0	28.313.169,4	36,66
2.1-Cota-Parte FPM	30.625.280,0	13.191.230,6	43,07
2.1.1-Parcela referente à CF art. 159, I, alínea b	30.099.080,0	13.184.144,8	43,80
2.1.2-Parcela referente à CF art. 159, I, alíneas d e e	526.200,0	7.085,7	1,35
2.2-Cota-Parte ICMS	38.307.800,0	10.788.990,0	28,16
2.3-Cota-Parte IPI-Exportação	1.157.640,0	291.313,5	25,16
2.4-Cota-Parte ITR	10.524,0	1.014,5	9,64
2.5-Cota-Parte IPVA	7.130.120,0	4.040.620,9	56,67
2.6-Cota-Parte IOF-Ouro	0,0	0,0	
2.7-Compensações Finan. provenientes de Impostos e Transf. Constitucionais	0,0	0,0	
3-TOTAL DA RECEITA RESULTANTE DE IMPOSTOS (1 + 2)	100.117.754,2	36.986.228,0	36,94
4- TOTAL DESTINADO AO FUNDEB - 20% DE ((2.1.1) + (2.2) + (2.3) + (2.4) + (2.5))	15.341.032,8	5.661.216,7	36,90
5- VALOR MINIMO A SER APLICADO ALEM DO VALOR DESTINADO AO FUNDEB - 5% DE ((2.1.1) + (2.2) + (2.3) + (2.4) + (2.5)) + 25% DE ((1.1) + (1.2) + (1.3) + (1.4) + (2.1.2) + (2.6) + (2.7))	9.688.405,8	3.585.340,3	37,01

  
Paulo Roberto Pinheiro Pinto  
RESPONSÁVEL

  
Hermes José da Silveira Machado  
Controlador Geral  
CRC RJ 13.0044/O-0  
Matrícula 18180-3

  
Liliane Maria Padilha Vieira Xavier  
Secretária Municipal de Fazenda  
Matrícula 12609-8

  
Rosália Maria Santos do Vale  
Chefe Geral da Contabilidade  
CRC-CE 009715/8-7 TRJ

MUNICÍPIO DE SANTO ANTONIO DE PADUA  
RELATÓRIO RESUMIDO DA EXECUÇÃO ORÇAMENTÁRIA  
**DEMONSTRATIVO DAS RECEITAS E DESPESAS COM MANUTENÇÃO E DESENVOLVIMENTO DO ENSINO**  
**DEMONSTRATIVO DAS RECEITAS E DESPESAS COM MANUTENÇÃO E DESENVOLVIMENTO DO ENSINO**  
ORÇAMENTOS FISCAL E DA SEGURIDADE SOCIAL  
PERÍODO DE REFERÊNCIA : 2º Bimestre / 2023

LEI 9.394/96, art 72 - Anexo 8

R\$1,00

RECEITAS RECEBIDAS DO FUNDEB NO EXERCÍCIO	PREVISÃO ATUALIZADA (a)	RECEITAS REALIZADAS	
		Até 2º Bim/2023 (b)	% (b/a)
<b>6-RECEITAS RECEBIDAS DO FUNDEB</b>			
6.1-Transferências de Recursos do FUNDEB	27.683.227,6	11.893.488,3	42,96
6.1.1-Principal	26.946.547,6	11.893.127,0	44,14
6.1.1.1-Principal	26.946.547,6	11.893.127,0	44,14
6.1.2-Rendimento de Aplicação Financeira	0,0	0,0	0,00
6.2- FUNDEB - Complementação da União - VAAF	368.340,0	0,0	0,00
6.2.1-Principal	368.340,0	0,0	0,00
6.2.2-Rendimento de Aplicação Financeira	0,0	0,0	0,00
6.3- FUNDEB - Complementação da União - VAAT	368.340,0	361,3	0,10
6.3.1-Principal	368.340,0	361,3	0,10
6.3.2-Rendimento de Aplicação Financeira	0,0	0,0	0,00
<b>7-RESULTADO LÍQUIDO DAS TRANSFERÊNCIAS DO FUNDEB (6.1.1 - 4)</b>	<b>11.605.514,8</b>	<b>6.231.910,2</b>	<b>53,70</b>
<b>RECURSOS RECEBIDOS EM EXERCÍCIOS ANTERIORES E NÃO UTILIZADOS</b>		VALOR	
<b>8- TOTAL DOS RECURSOS DE SUPERÁVIT</b>			0,0
8.1- SUPERÁVIT DO EXERCÍCIO IMEDIATAMENTE ANTERIOR			0,0
8.2- SUPERÁVIT RESIDUAL DE OUTROS EXERCÍCIOS			0,0
<b>9- TOTAL DOS RECURSOS DO FUNDEB DISPONÍVEIS PARA UTILIZAÇÃO (6 + 8)</b>			<b>11.893.488,3</b>

DESPESAS COM RECURSOS DO FUNDEB	DOTAÇÃO ATUALIZADA (c)	DESPESAS EMPENHADAS Até o Bimestre (d)	DESPESAS LIQUIDADAS Até o Bimestre (e)	DESPESAS PAGAS Até o Bimestre (f)
<b>10- PROFISSIONAIS DA EDUCAÇÃO BÁSICA</b>	<b>25.722.141,8</b>	<b>10.067.616,6</b>	<b>10.067.616,6</b>	<b>10.067.616,3</b>
10.1- Educação Infantil	7.112.000,0	3.177.575,7	3.177.575,7	3.177.575,4
10.1.1- Creche	7.112.000,0	3.177.575,7	3.177.575,7	3.177.575,4
10.1.2- Pré-escola	0,0	0,0	0,0	0,0
10.2- Ensino Fundamental	18.610.141,8	6.890.040,9	6.890.040,9	6.890.040,9
10.3- Educação de Jovens e Adultos	0,0	0,0	0,0	0,0
10.4- Educação Especial	0,0	0,0	0,0	0,0
10.5- Administração Geral	0,0	0,0	0,0	0,0
<b>11- OUTRAS DESPESAS</b>	<b>2.734.000,0</b>	<b>510.418,4</b>	<b>509.918,4</b>	<b>428.666,5</b>
11.1- Educação Infantil	579.000,0	46.326,7	46.326,7	46.326,7
11.1.1- Creche	579.000,0	46.326,7	46.326,7	46.326,7
11.1.2- Pré-escola	0,0	0,0	0,0	0,0
11.2- Ensino Fundamental	2.155.000,0	464.091,8	463.591,8	382.339,8
11.3- Educação de Jovens e Adultos	0,0	0,0	0,0	0,0
11.4- Educação Especial	0,0	0,0	0,0	0,0
11.5- Administração Geral	0,0	0,0	0,0	0,0
11.6- Transporte Escolar	0,0	0,0	0,0	0,0
11.7- Outras	0,0	0,0	0,0	0,0
<b>12- TOTAL DAS DESPESAS COM RECURSOS DO FUNDEB (10 + 11)</b>	<b>28.456.141,8</b>	<b>10.578.035,0</b>	<b>10.577.535,0</b>	<b>10.496.282,8</b>

**INDICADORES DO FUNDEB**

DESPESAS CUSTEADAS COM RECEITAS DO FUNDEB RECEBIDAS NO EXERCÍCIO	DESPESAS EMPENHADAS Até o Bimestre (d)	DESPESAS LIQUIDADAS Até o Bimestre (e)	DESPESAS PAGAS Até o Bimestre (f)
13- Despesas com Profissionais da Educação Básica	9.611.474,8	9.611.474,8	9.611.474,5
14- Despesas Impostos e Transferências de Impostos	10.121.893,3	10.121.393,3	10.040.141,0
15- Despesas Complementação da União - VAAF	0,0	0,0	0,0
16- Despesas Complementação da União - VAAT	0,0	0,0	0,0
17- Despesas Complementação da União - VAAT Aplicadas na Educação Infantil	0,0	0,0	0,0
18- Despesas Complementação da União - VAAT Aplicadas em Despesa de Capital	0,0	0,0	0,0

INDICADORES - Art. 212-A, Inciso XI e § 3º - Constituição Federal	VALOR EXIGIDO (i)	VALOR APLICADO (j)	VALOR CONSIDERADO APÓS DEDUÇÕES (k)	% APLICADO (l)
19- Mín. 70% do FUNDEB na Remuneração dos Profissionais Educ. Básica	8.325.441,8	9.611.474,8	9.611.474,8	80,8
20- Perc. 50% da Complem. da União ao FUNDEB (VAAT) na Educ. Infantil	180,7	0,0	0,0	0,0
21- Mín de 15% da Complem. da União ao FUNDEB-VAAT em Desp. de Capital	54,2	0,0	0,0	0,0

INDICADORES - Art. 25, § 3º - Lei nº 14.113 de 2020 (Máximo de 10% do Superávit)	VALOR MÁXIMO PERMITIDO (m)	VALOR NÃO APLICADO (n)	NÃO APLICADO APÓS AJUSTE (o)	% NÃO APLICADO (p)
22- Total da Receita Recebida e não Aplicada no Exercício	1.189.348,8	1.771.595,0	1.771.595,0	14,9

INDICADOR - Art. 25, § 3º - Lei nº 14.113 de 2020 (Aplicação do Superávit de Exercício Anterior)	VALOR DE SUPERÁVIT PERMITIDO NO EXER. ANTERIOR (q)	VALOR NÃO APLICADO NO EXERCÍCIO ANTERIOR (r)	VALOR DE SUPERÁVIT APLICADO ATÉ O 1º QUADR. (s)	VALOR APLIC. ATÉ O 1º QUADR. QUE INTEGRARÁ O LIMITE CONSTITUCIONAL (t)	VALOR APLICADO APÓS O 1º QUADR. (u)	VALOR NÃO APLICADO (v)
23- Total das Despesas custeadas com Superávit do FUNDEB	2.788.495,4	0,0	456.141,8	456.141,8	0,0	-456.141,8
23.1- Total das Desp. custeadas com FUNDEB - Impostos e Transf. de Impostos	2.788.495,4	0,0	456.141,8	456.141,8	0,0	-456.141,8
23.2- Total das Desp. custeadas com FUNDEB - Complem. União (VAAF + VAAT)	0,0	0,0	0,0	0,0	0,0	0,0

CHEFE DO PODER EXECUTIVO: PAULO ROBERTO DE MOURA  
RESPONSÁVEL RELATÓRIO CONTABILIDADE: ROSALIA MARIA SANTOS DO VALE  
SIGFIS - Versão 2023.1.10

Rosalia Maria Santos do Vale  
Chefe Geral do C.E.M. de V.A.F.  
CRC-CE 009735/0-7 TR.1

Controlador Geral  
CRC RJ 13.0044/O-0  
Matrícula 18180-3  
Data de Emissão: 14/06/2023 16:57h

Liliane Porto Xavier  
Secretária Municipal de Fazenda  
Matrícula 12609-8



MUNICÍPIO DE SANTO ANTONIO DE PADUA  
RELATÓRIO RESUMIDO DA EXECUÇÃO ORÇAMENTÁRIA  
DEMONSTRATIVO DAS RECEITAS E DESPESAS COM MANUTENÇÃO E DESENVOLVIMENTO DO ENSINO

ORÇAMENTOS FISCAL E DA SEGURIDADE SOCIAL  
PERÍODO DE REFERÊNCIA : 2º Bimestre / 2023

LEI 9.394/96, art 72 - Anexo 8

R\$1,00

DESPESAS COM MANUTENÇÃO E DESENVOLVIMENTO DO ENSINO - MDE - CUSTEADAS COM RECEITAS DE IMPOSTOS (EXCETO FUNDEB)

DESPESAS COM AÇÕES TÍPICAS DE MDE - RECEITAS DE IMPOSTOS EXCETO FUNDEB (Por área de Atuação)	DOTAÇÃO ATUALIZADA (c)	DESPESAS EMPENHADAS Até o Bimestre (d)	DESPESAS LIQUIDADAS Até 2º Bim/2023 (e)	DESPESAS PAGAS Até 2º Bim/2023 (f)
24- EDUCAÇÃO INFANTIL	770.000,0	189.261,2	160.508,5	154.843,1
24.1- Creche	0,0	0,0	0,0	0,0
24.2- Pré-escola	770.000,0	189.261,2	160.508,5	154.843,1
25- ENSINO FUNDAMENTAL	10.221.045,1	7.349.619,2	3.808.860,2	3.756.965,1
26- TOTAL DAS DESPESAS COM AÇÕES DO MDE	10.991.045,1	7.538.880,5	3.969.368,7	3.911.808,2

APURAÇÃO DAS DEPESAS PARA FINS DE LIMITE MÍNIMO CONSTITUCIONAL

	VALOR
27- TOTAL DAS DESPESAS DE MDE CUSTEADAS COM RECURSOS DE IMPOSTOS	14.546.903,75
28 (-) RESULTADO LÍQUIDO DAS TRANSFERÊNCIAS DO FUNDEB = (L7)	6.231.910,21
29 (-) RESTOS A PAGAR NÃO PROCESSADOS INSCRITOS NO EXERCÍCIO SEM DISPONIBILIDADE FINANCEIRA DE RECURSOS DO FUNDEB	0,00
30 (-) RESTOS A PAGAR NÃO PROCESSADOS INSCRITOS NO EXERCÍCIO SEM DISPONIBILIDADE FINANCEIRA DE RECURSOS DE IMPOSTOS	0,00
31 (-) CANCELAMENTO, NO EXERCÍCIO, DE RESTOS A PAGAR INSCRITOS COM DISPONIBILIDADE FINANCEIRA DE RECURSOS DE IMPOSTOS VINCULADOS AO ENSINO	0,00
32- TOTAL DAS DESPESAS PARA FINS DE LIMITE (27 - (28 + 29 + 30 + 31))	8.314.993,54

APURAÇÃO DO LIMITE MÍNIMO CONSTITUCIONAL

	VALOR EXIGIDO (x)	VALOR APLICADO (w)	% APLICADO (y)
33- APLICAÇÃO EM MDE SOBRE A RECEITA RESULTANTE DE IMPOSTOS	9.246.556,99	8.314.993,54	22,48

RESTOS A PAGAR INSCRITOS EM EXERCÍCIOS ANTERIORES COM  
DISPONIBILIDADE FINANCEIRA DE RECURSOS DE IMPOSTOS DO FUNDEB

	SALDO INICIAL (x)	RP LIQUIDADOS (aa)	RP PAGOS (ab)	RP CANCELADOS (ac)	SALDO FINAL (ad)
34- RESTOS A PAGAR DE DESPESAS COM MDE	504.058,40	235.579,91	259.323,74	0,00	244.734,66
34.1- Executados com recursos de Impostos e Transferências de Impostos	504.058,40	235.579,91	259.323,74	0,00	244.734,66
34.2- Executados com recursos do FUNDEB -Impostos	0,00	0,00	0,00	0,00	0,00
34.3- Executados com recursos do FUNDEB - VAAF e VAAT	0,00	0,00	0,00	0,00	0,00

RECEITAS ADICIONAIS PRA FINANCIAMENTO DO ENSINO

	PREVISÃO ATUALIZADA (a)	RECEITAS REALIZADAS Até o Bimestre (b)
35- RECEITA DE TRANSFERÊNCIAS DO FNDE (incluindo rendimentos de aplicação Financeira)		
35.1- Salário-Educação	4.619.967,2	1.561.618,2
35.2- PDDE	4.483.020,0	1.557.393,5
35.3- Transferências Diretas - PNAE	0,0	0,0
35.4- PNATE	0,0	0,0
35.5- Outras Transferências do FNDE	136.947,2	4.224,7
36- RECEITA DE TRANSFERÊNCIAS DE CONVÊNIO	0,0	0,0
37- RECEITA DE ROYALTIES DESTINADOS À EDUCAÇÃO	3.000.000,0	1.533.370,1
38 -RECEITA DE OPERAÇÕES DE CRÉDITO	0,0	0,0
39-OUTRAS RECEITAS PARA FINANCIAMENTO DO ENSINO	500.000,0	0,0
40-TOTAL RECEITAS ADICIONAIS PARA FINANCIAMENTO DO ENSINO (35 + 36 +37 + 38 + 39))	8.119.967,2	3.094.988,3

DESPESAS CUSTEADAS COM RECEITAS ADICIONAIS PARA FINANCIAMENTO  
DO ENSINO (Por Área de Atuação)

	DOTAÇÃO ATUALIZADA (c)	DESPESAS EMPENHADAS Até o Bimestre (d)	DESPESAS LIQUIDADAS Até o Bimestre (e)	DESPESAS PAGAS Até o Bimestre (f)
41- EDUCAÇÃO INFANTIL	409.298,40	164.156,82	63.273,51	22.757,53
41.1- Creche	209.298,40	83.483,02	18.884,52	0,00
41.2- Pré-escola	200.000,00	80.673,80	44.388,99	22.757,53
42- ENSINO FUNDAMENTAL	7.131.250,00	4.923.352,25	2.229.284,95	1.774.886,54
43- ENSINO MÉDIO	0,00	0,00	0,00	0,00
44- ENSINO SUPERIOR	0,00	0,00	0,00	0,00
45- ENSINO PROFISSIONAL NÃO INTEGRADO AO ENSINO REGULAR	15.000,00	0,00	0,00	0,00
46- TOTAL DE DESPESAS CUSTEADAS COM RECURSOS ADICIONAIS PARA FINANCIAMENTO DO ENSINO	7.555.548,40	5.087.509,07	2.292.558,46	1.797.644,07

Paulo Roberto Pinheiro Pinto  
PREFEITO

Rosália Maria Santos do Vale  
Chefe Geral da Contabilidade  
CRC-CE 009715/0-7 TRJ

Hermes José da Silveira Machado  
Controlador Geral  
CRC RJ 13.0044/0-0  
Matrícula 18180-3

Liliane Maria Padilha Vieira Xavier  
Secretária Municipal de Fazenda  
Matrícula 12609-8

CHEFE DO PODER EXECUTIVO: PAULO ROBERTO PINHEIRO PINTO  
RESPONSÁVEL PELA CONTABILIDADE: ROSÁLIA MARIA SANTOS DO VALE


MUNICÍPIO DE SANTO ANTONIO DE PADUA  
RELATÓRIO RESUMIDO DA EXECUÇÃO ORÇAMENTÁRIA  
**DEMONSTRATIVO DAS RECEITAS E DESPESAS COM MANUTENÇÃO E DESENVOLVIMENTO DO ENSINO**  
**DEMONSTRATIVO DAS RECEITAS E DESPESAS COM MANUTENÇÃO E DESENVOLVIMENTO DO ENSINO**  
ORÇAMENTOS FISCAL E DA SEGURIDADE SOCIAL  
PERÍODO DE REFERÊNCIA : 2º Bimestre / 2023

LEI 9.394/96, art 72 - Anexo 8


R\$ Milhares

TOTAL GERAL DAS DESPESAS COM EDUCAÇÃO	DOTAÇÃO ATUALIZADA (c)	DESPESAS EMPENHADAS Até o Bimestre (d)	DESPESAS LIQUIDADAS Até o Bimestre (e)	DESPESAS PAGAS Até o Bimestre (f)
47- TOTAL GERAL DAS DESPESAS COM EDUCAÇÃO	47.002.735,30	23.204.424,28	16.839.461,91	16.205.735,04
47.1- Despesas Correntes	46.410.788,14	23.026.785,83	16.755.031,21	16.124.603,04
47.1.1- Pessoal Ativo	31.236.141,76	13.658.286,94	12.823.341,01	12.823.341,01
47.1.2- Pessoal Inativo	0,00	0,00	0,00	0,00
47.1.3- Transferências às instituições comunitárias, confessionais ou filantrópicas sem fin	0,00	0,00	0,00	0,00
47.1.4- Outras Despesas Correntes	15.174.646,38	9.368.498,89	3.931.690,20	3.301.262,03
47.2- Despesas de Capital	591.947,16	177.638,45	84.430,70	81.132,00
47.2.1- Transferências às instituições comunitárias, confessionais ou filantrópicas sem fin	0,00	0,00	0,00	0,00
47.2.2- Outras Despesas de Capital	591.947,16	177.638,45	84.430,70	81.132,00

  
Paulo Roberto Pinheiro Pinto  
PREFEITO

  
Hermes José da Silveira Machado  
Controlador Geral  
CRC RJ 13.0044/O-0  
Matrícula 18180-3

  
Lilliane Maria Padilha Vieira Xavier  
Secretária Municipal de Fazenda  
Matrícula 12609-8

  
Rosalia Maria Santos do Vale  
Chefe Geral de Contabilidade  
CRC-CE 039715/O-7 TRJ



CONTROLE DA DISPONIBILIDADE FINANCEIRA E CONCILIAÇÃO BANCÁRIA	FUNDEB (ae)	SALÁRIO EDUCAÇÃO (af)
48- DISPONIBILIDADE FINANCEIRA EM 31 DE DEZEMBRO DE <EXERCÍCIO ANTERIOR>	1.155.675,04	879.640,02
49- (+) INGRESSO DE RECURSOS ATÉ O BIMESTRE	11.893.488,27	1.557.393,53
50- (-) PAGAMENTOS EFETUADOS ATÉ O BIMESTRE (orçamentário e restos a pagar)	10.496.282,78	489.007,01
51- (=) DISPONIBILIDADE FINANCEIRA ATÉ O BIMESTRE	2.552.880,53	1.948.026,54
52- (+) AJUSTES POSITIVOS	2.436.573,95	819.532,71
53- (-) AJUSTES NEGATIVOS (OUTROS VALORES EXTRAORÇAMENTÁRIOS)	0,00	0,00
54- (=) SALDO FINANCEIRO CONCILIADO (Saldo Bancário)	4.989.454,48	2.767.559,25

#### INDICADORES AJUSTADOS

Mínimo de 70% do FUNDEB na Remuneração dos Profissionais Educação. Básica

VALOR EXIGIDO	VALOR APLICADO	% APLICADO
8.325.441,79	9.611.474,53	80,81

#### APLICAÇÃO EM MDE SOBRE A RECEITA RESULTANTE DE IMPOSTOS

TOTAL DAS DESPESAS DE MDE CUSTEADAS COM RECURSOS DE IMPOSTOS	(-) RESULTADO LÍQUIDO DAS TRANSFERÊNCIAS DO FUNDEB = (L7)	TOTAL DAS DESPESAS PARA FINS DE LIMITE	% APLICADO
14.408.090,97	6.231.910,21	8.176.180,76	22,11

#### RESULTADO DAS CRÍTICAS APLICADAS SOBRE A GERAÇÃO DO ANEXO 08 RREO

Crítica 01: Ok.

Crítica 02: Ok.

Crítica 03: Ok.

Crítica 04: Ok.


Crítica 05: Ok.

Crítica 06: Ok.

#### Observação:

As críticas não impedem a emissão do anexo, mas é importante que sejam observadas e, eventualmente, corrigidos os dados (Especialmente os da tabela Despesas Educação), pois elas podem afetar o cálculo dos índices apresentados no relatório. Outros esclarecimentos poderão ser obtidos através do Help Desk.

  
Paulo Roberto Pinheiro Pinto  
PREFEITO

  
Rosalia Maria Santos do Vale  
Chefe Geral da Contabilidade  
CRC-CE 009735/0-7 RJ

  
Hermes José da Silveira Machado  
Controlador Geral  
CRC RJ 13.0044/O-0  
Matrícula 18180-3

  
Liliane Maria Padilha Vieira Xavier  
Secretária Municipal de Fazenda  
Matrícula 12609-8

MUNICÍPIO DE SANTO ANTONIO DE PADUA  
RELATÓRIO RESUMIDO DA EXECUÇÃO ORÇAMENTÁRIA  
**DEMONSTRATIVO DAS RECEITAS DE IMPOSTOS E DAS DESPESAS PRÓPRIAS COM SAÚDE**  
ORÇAMENTOS FISCAL E DA SEGURIDADE SOCIAL  
PERÍODO DE REFERÊNCIA : 2º Bimestre / 2023

ADCT, art. 77 - Anexo 12

R\$ 1,00

RECEITAS RESULTANTES DE IMPOSTOS E TRANSFERÊNCIAS CONSTITUCIONAIS E LEGAIS	PREVISÃO INICIAL	PREVISÃO ATUALIZADA (a)	RECEITAS REALIZADAS			
			Até 2º Bim/2023 (b)	% (B/A) x 100		
<b>RECEITA DE IMPOSTOS LÍQUIDA (I)</b>	<b>22.886.390,2</b>	<b>22.886.390,2</b>	<b>8.673.058,7</b>	<b>37,9</b>		
Receita Resultante do Imposto Predial e Territorial - IPTU	9.646.842,6	9.646.842,6	3.831.739,0	39,7		
Multa, Juros de Mora, Dívida Ativa e Outros Encargos do IPTU	6.104.244,2	6.104.244,2	3.396.835,0	55,6		
Receita Resultante do Imposto sobre Transmissão Inter Vivos - ITBI	3.542.598,4	3.542.598,4	434.904,0	12,3		
ITBI	752.466,0	752.466,0	154.140,9	20,5		
Multa, Juros de Mora, Dívida Ativa e Outros Encargos do ITBI	748.256,4	748.256,4	154.128,3	20,6		
Receita Resultante do Imposto sobre Serviços de Qualquer Natureza - ISS	4.209,6	4.209,6	12,6	0,3		
Multa, Juros de Mora, Dívida Ativa e Outros Encargos do ISS	8.508.701,6	8.508.701,6	2.566.689,3	30,2		
Receita Resultante do Imposto sobre Proventos de Qualquer Natureza Retido na Fonte - IRRF	8.157.200,0	8.157.200,0	2.442.278,3	29,9		
ISS	351.501,6	351.501,6	124.411,0	35,4		
Multa, Juros de Mora, Dívida Ativa e Outros Encargos do ISS	3.978.380,0	3.978.380,0	2.120.489,5	53,3		
<b>RECEITAS DE TRANSFERÊNCIAS CONSTITUCIONAIS E LEGAIS (II)</b>	<b>76.705.164,0</b>	<b>76.705.164,0</b>	<b>28.306.083,7</b>	<b>36,9</b>		
Cota-Parte FPM	30.099.080,0	30.099.080,0	13.184.144,8	43,8		
Cota-Parte ITR	10.524,0	10.524,0	1.014,5	9,6		
Cota-Parte ICMS	38.307.800,0	38.307.800,0	10.788.990,0	28,2		
Cota-Parte IPVA	7.130.120,0	7.130.120,0	4.040.620,9	56,7		
Cota-Parte IPI-Exportação	1.157.640,0	1.157.640,0	291.313,5	25,2		
Compensações Financeiras Provenientes de Impostos e Transferências Constitucionais	0,0	0,0	0,0	0,0		
Desoneração ICMS (LC 87/1996)	0,0	0,0	0,0	0,0		
Outras	0,0	0,0	0,0	0,0		
<b>Total das Receitas Resultantes de Impostos e Transferências Constitucionais e Legais (III)=(I)+(II)</b>	<b>99.591.554,2</b>	<b>99.591.554,2</b>	<b>36.979.142,4</b>	<b>37,1</b>		
<b>DESPESAS COM AÇÕES E SERVIÇOS PÚBLICOS DE SAÚDE (ASPS) - POR SUBFUNÇÃO E CATEGORIA ECONÔMICA</b>	<b>DOTAÇÃO INICIAL</b>	<b>DOTAÇÃO ATUALIZADA (c)</b>	<b>DESPESAS EMPENHADAS Até 2º Bim/2023 (d)</b>	<b>DESPESAS LIQUIDADAS Até 2º Bim/2023 (e)</b>	<b>DESPESAS PAGAS Até 2º Bim/2023 (f)</b>	<b>% (f/c) x100</b>
<b>ATENÇÃO BÁSICA (IV)</b>	0,0	0,0	0,0	0,0	NAN	NAN
Despesas Correntes	0,0	0,0	0,0	0,0	NAN	NAN
Despesas de Capital	0,0	0,0	0,0	0,0	NAN	NAN
<b>ASSISTÊNCIA HOSPITALAR E AMBULATORIAL (V)</b>	4.982.000,0	2.667.390,0	5.032.616,4	599.695,8	22,5	602.597,8
Despesas Correntes	4.932.000,0	2.617.390,0	5.032.616,4	599.695,8	22,9	602.597,8
Despesas de Capital	50.000,0	50.000,0	0,0	0,0	0,0	0,0
<b>SUORTE PROFILÁTICO E TERAPÊUTICO (VI)</b>	17.000,0	122.000,0	35.280,0	0,0	0,0	0,0
Despesas Correntes	17.000,0	122.000,0	35.280,0	0,0	0,0	0,0
Despesas de Capital	0,0	0,0	0,0	0,0	0,0	0,0
<b>VIGILÂNCIA SANITÁRIA (VII)</b>	0,0	0,0	0,0	0,0	0,0	0,0
Despesas Correntes	0,0	0,0	0,0	0,0	0,0	0,0
Despesas de Capital	0,0	0,0	0,0	0,0	0,0	0,0
<b>VIGILÂNCIA EPIDEMIOLÓGICA (VIII)</b>	0,0	0,0	0,0	0,0	0,0	0,0
Despesas Correntes	0,0	0,0	0,0	0,0	0,0	0,0
Despesas de Capital	0,0	0,0	0,0	0,0	0,0	0,0

*Paulo Roberto Pinheiro Pinto*  
**Paulo Roberto Pinheiro Pinto**  
SECRETÁRIO

CHefe DO PODER EXECUTIVO: PAULO ROBERTO PINHEIRO PINTO  
RESPONSÁVEL PELA CONTABILIDADE: ROSÁLIA MARIA SANTOS DO VALE  
SIGFIS - Versão 2023

Data de Emissão: 14/06/2023 16:57:00  
Controlador Geral: **Hermes José da Silveira Machado** Matricula 18180-3  
Secretaria Municipal de Fazenda: **Rosalia Maria Santos do Vale** Matricula 12609-8  
CHEFE DO PODER EXECUTIVO: **Roberto Pinheiro Pinto** Matricula 12609-8  
SECRETÁRIO: **Paulo Roberto Pinheiro Pinto** Matricula 12609-8  
CNC-CE 09371570-7 TRJ



**MUNICÍPIO DE SANTO ANTONIO DE PADUA**  
**RELATÓRIO RESUMIDO DA EXECUÇÃO ORÇAMENTÁRIA**  
**DEMONSTRATIVO DAS RECEITAS DE IMPOSTOS E DAS DESPESAS PRÓPRIAS COM SAÚDE**  
**ORÇAMENTOS FISCAL E DA SEGURIDADE SOCIAL**  
**PERÍODO DE REFERÊNCIA : 2º Bimestre / 2023**

ADCT, art 77 - Anexo 12

		R\$ 1,00									
ALIMENTAÇÃO E NUTRIÇÃO (IX)		0,0	0,0	0,0	0,0	0,0	0,0	0,0	0,0	0,0	0,0
Despesas Correntes		0,0	0,0	0,0	0,0	0,0	0,0	0,0	0,0	0,0	0,0
Despesas de Capital		0,0	0,0	0,0	0,0	0,0	0,0	0,0	0,0	0,0	0,0
OUTRAS SUBFUNÇÕES (X)		15.791.000,0	15.255.610,0	27.249.635,8	179,6	5.803.007,1	38,0	6.661.159,7	43,7	6.645.659,7	43,6
Despesas Correntes		15.776.000,0	15.225.010,0	27.234.135,8	179,9	5.787.507,1	38,0	6.645.659,7	43,6	6.645.659,7	43,6
Despesas de Capital		15.000,0	30.600,0	15.500,0	50,7	15.500,0	50,7	15.500,0	50,7	15.500,0	50,7
<b>TOTAL (XI)=(IV+V+VI+VII+VIII+IX+X)</b>		<b>20.790.000,0</b>	<b>18.045.000,0</b>	<b>32.317.532,2</b>	<b>179,1</b>	<b>6.402.702,9</b>	<b>35,5</b>	<b>7.263.757,5</b>	<b>40,3</b>	<b>7.263.757,5</b>	<b>40,3</b>

**APURAÇÃO DO CUMPRIMENTO DO LIMITE MÍNIMO PARA APLICAÇÃO EM ASPS**

	DESPESAS EMPENHADAS (d)	DESPESAS LIQUIDADAS (e)	DESPESAS PAGAS (f)
Total das Despesas com ASPS (XII) = (XI)	32.317.532,2	6.402.702,9	7.263.757,5
(-) Restos a Pagar Não Processados Inscritos Indevidamente no Exercício sem Disponibilidade Financeira (XIII)	0,0	0,0	0,0
(-) Despesas Custeadas com Recursos Vinculados à Parcela do Percentual Mínimo que não foi Aplicado em ASPS em Exercícios Anteriores (XIV)	0,0	0,0	0,0
(-) Despesas Custeadas com Disponibilidade de Caixa Vinculada aos Restos a Pagar Cancelados (XV)	0,0	0,0	0,0
<b>(=) VALOR APLICADO EM ASPS (XVI) = (XII - XIII - XIV - XV)</b>	<b>32.317.532,2</b>	<b>6.402.702,9</b>	<b>7.263.757,5</b>
Despesa Mínima a ser Aplicada em ASPS (XVII) = (III) x 15% (LC 141/2012)			5.546.871,4
Despesa Mínima a ser Aplicada em ASPS (XVII) = (III) x % (Lei Orgânica Municipal)			0,0
Diferença entre o Valor Aplicado e a Despesa Mínima a ser Aplicada (XVIII) = (XVI) (d ou e) - XVII)	0,0	855.831,5	0,0
Limite não Cumprido (XIX) = (XVIII) (Quando valor for inferior a zero)		0,0	
<b>PERCENTUAL DA RECEITA DE IMPOSTOS E TRANSFERÊNCIAS CONSTITUCIONAIS E LEGAIS APLICADO EM ASPS (XVIII/III) * 100</b> (mínimo de 15% conforme LC nº 141/2012 ou % da Lei Orgânica Municipal)	<b>87,4</b>	<b>17,3</b>	

**CONTROLE DO VALOR REFERENTE AO PERCENTUAL MÍNIMO NÃO CUMPRIDO EM EXERCÍCIOS ANTERIORES PARA**

**FINS DE APLICAÇÃO DOS RECURSOS VINCULADOS CONFORME ARTIGOS 25 E 26 DA LC 141/2012**

	Saldo Inicial (no exercício atual) h	Despesas Custeadas no Exercício de Referência		Saldo Final (não aplicado) (l) = (h-(i ou j))
		Empenhadas (i)	Liquidadas (j)	
Diferença de limite não cumprido em 2023 (saldo final = XIX d)	0,0	0,0	0,0	0,0
Diferença de limite não cumprido em 2023 (saldo final = XIX d)	0,0	0,0	0,0	0,0
Diferença de limite não cumprido em Exercícios Anteriores (saldo inicial igual ao saldo final do demonstrativo do exercício anterior)	0,0	0,0	0,0	0,0
<b>TOTAL DA DIFERENÇA DE LIMITE NÃO CUMPRIDO EM EXERCÍCIOS ANTERIORES (XX)</b>	<b>0,0</b>	<b>0,0</b>	<b>0,0</b>	<b>0,0</b>

**EXECUÇÃO DE RESTOS A PAGAR**

EXERCÍCIO DO EMPENHO	Valor Mínimo para aplicação em ASPS (m)	Valor aplicado em ASPS no exercício (n)	Valor aplicado além do limite mínimo (o) = (n-m), se < 0 então (o) = 0	Total inscrito em RP no exercício (p)	RPNP inscritos Indevidamente no Exercício sem Disponibilidade Financeira q = (p)-(o)	Valor inscrito em RP considerado no Limite (r)=(p-(o+q)) se < 0 então (r) = (0)	Total de RP pagos (s)	Total de RP a pagar (t)	Total de RP cancelados ou prescritos (u)	Diferença entre o valor aplicado além do limite e o total do RP (v) = ((o + q) - u)
Empenhos de 2023 (regra nova)	5.546.871,4	32.317.532,2	26.770.660,8	0,0	0,0	0,0	0,0	0,0	0,0	0,0
Empenhos de 2022 (regra nova)	0,0	0,0	0,0	0,0	0,0	0,0	0,0	0,0	0,0	0,0
Empenhos de 2018	0,0	0,0	0,0	0,0	0,0	0,0	0,0	0,0	0,0	0,0
Empenhos de 2017	0,0	0,0	0,0	0,0	0,0	0,0	0,0	0,0	0,0	0,0
Empenhos de 2016 e anteriores	0,0	0,0	0,0	0,0	0,0	0,0	0,0	0,0	0,0	0,0

CHEFE DO PODER EXECUTIVO: PAULO ROBERTO PINHEIRO PINTO  
 RESPONSÁVEL PELA CONTABILIDADE: ROSÁLIA MARIA SANTOS DO VALE  
 SIGFIS - Versão 2023

Hermes José da Silveira Machado  
 Controlador Geral  
 Matrícula 18180-3

Liliane Maria Padilha Vieira Xavier  
 Secretária Municipal de Fazenda  
 Matrícula 12609-8

Rosalia Maria Santos do Vale  
 Chefe de Departamento de Contabilidade  
 CRC-CE 009715/0-7 TRJ  
 Matrícula 12609-8



**MUNICÍPIO DE SANTO ANTONIO DE PADUA**  
**RELATÓRIO RESUMIDO DA EXECUÇÃO ORÇAMENTÁRIA**  
**DEMONSTRATIVO DAS RECEITAS DE IMPOSTOS E DAS DESPESAS PRÓPRIAS COM SAÚDE**  
**ORÇAMENTOS FISCAL E DA SEGURIDADE SOCIAL**  
**PERÍODO DE REFERÊNCIA : 2º Bimestre / 2023**

ADCT, art.77 - Anexo 12

R\$ 1,00

TOTAL DOS RESTOS A PAGAR CANCELADOS OU PRESCRITOS ATÉ O FINAL DO EXERCÍCIO ATUAL QUE AFETARAM O CUMPRIMENTO DO LIMITE (XXI)	0,0
TOTAL DOS RESTOS A PAGAR CANCELADOS OU PRESCRITOS ATÉ O FINAL DO EXERCÍCIO ANTERIOR QUE AFETRAM O CUMPRIMENTO DO LIMITE (XXII)	0,0
TOTAL DOS RESTOS A PAGAR CANCELADOS OU PRESCRITOS NO EXERCÍCIO ATUAL QUE AFETRAM O CUMPRIMENTO DO LIMITE (XXIII) = (XXI - XXII)	0,0

CONTROLE DE RESTOS A PAGAR CANCELADOS OU PRESCRITOS CONSIDERADOS PARA FINS DE APLICAÇÃO DA DISPONIBILIDADE DE CAIXA CONFORME ARTIGO 248§ 1º e 2º DA LC 1411/2012	RESTOS A PAGAR CANCELADOS OU PRESCRITOS				Saldo Final (não aplicado) (aa) = (w-x ou y),
	Saldo Inicial (w)	Despesas Custeadas no Exercício de Referência		Pagas (z)	
		Empenhadas (x)	Liquidadas (v)		
Restos a pagar cancelados ou prescritos em 2023 a serem compensados (XXIV)	0,0	0,0	0,0	0,0	0,0
Restos a pagar cancelados ou prescritos em 2023 a serem compensados (XXV)	0,0	0,0	0,0	0,0	0,0
RP cancelados ou prescritos em exercícios anteriores a serem compensados (XXVI) (saldo inicial igual ao saldo final do demonstrativo anterior)	0,0	0,0	0,0	0,0	0,0
<b>TOTAL DE RESTOS A PAGAR CANCELADOS OU PRESCRITOS A COMPENSAR (XXVII)</b>	<b>0,0</b>	<b>0,0</b>	<b>0,0</b>	<b>0,0</b>	<b>0,0</b>

RECEITAS ADICIONAIS PARA O FINANCIAMENTO DA SAÚDE NÃO COMPUTADAS NO CÁLCULO DO MÍNIMO	PREVISÃO INICIAL		PREVISÃO ATUALIZADA		RECEITAS REALIZADAS	
	Até 2º Bim/2023	% (d/c) x100	Até 2º Bim/2023	% (e/c) x100	<Período Atual>	% (B/A) x 100
RECEITAS DE TRANSFERÊNCIA PARA A SAÚDE (XXVIII)	23.988.828,8		23.988.828,8		6.447.814,9	26,9
Provenientes da União	21.620.928,8		21.620.928,8		5.326.122,8	24,6
Provenientes dos Estados	2.367.900,0		2.367.900,0		1.121.692,1	47,4
Provenientes de Outros Municípios	0,0		0,0		0,0	0,0
RECEITAS DE OPERAÇÕES DE CRÉDITO INTERNAS E EXTERNAS VINCULADAS À SAÚDE (XXIX)	0,0		0,0		0,0	0,0
OUTRAS RECEITAS (XXX)	106.292,4		106.292,4		1.308.563,9	1.231,1
<b>TOTAL DE RECEITAS ADICIONAIS PARA FINANCIAMENTO DA SAÚDE (XXXI) = (XXVIII+XXIX+XXX)</b>	<b>24.095.121,2</b>		<b>24.095.121,2</b>		<b>7.756.378,8</b>	<b>32,2</b>

DESPESAS COM SAÚDE POR SUBFUNÇÕES E CATEGORIA ECONÔMICA NÃO COMPUTADAS NO CÁLCULO DO MÍNIMO	DOTAÇÃO INICIAL	DOTAÇÃO ATUALIZADA	DESPESAS EMPENHADAS		DESPESAS LIQUIDADAS		DESPESAS PAGAS	
			Até 2º Bim/2023	% (d/c) x100	Até 2º Bim/2023	% (e/c) x100	Até 2º Bim/2023	% (f/c) x100
ATENÇÃO BÁSICA (XXXII)	2.091.003,0	3.177.285,0	1.696.405,6	59,4	495.309,5	15,6	504.597,5	15,9
Despesas Correntes	1.720.000,0	1.726.864,0	1.696.405,6	98,2	495.309,5	28,7	504.597,5	29,2
Despesas de Capital	371.003,0	1.450.421,0	0,0	0,0	0,0	0,0	0,0	0,0
ASSISTÊNCIA HOSPITALAR E AMBULATORIAL (XXXIII)	14.445.952,4	16.723.091,3	10.338.019,5	61,8	1.886.808,7	11,3	1.865.797,3	11,2
Despesas Correntes	13.253.952,4	15.531.091,3	10.326.586,7	66,5	1.886.808,7	12,1	1.865.797,3	12,0
Despesas de Capital	1.192.000,0	1.192.000,0	11.432,8	1,0	0,0	0,0	0,0	0,0
SUPORTE PROFILÁTICO E TERAPÊUTICO (XXXIV)	1.901.000,0	1.887.725,0	135.681,9	7,2	119.521,4	6,3	120.913,4	6,4
Despesas Correntes	1.900.000,0	1.886.725,0	135.681,9	7,2	119.521,4	6,3	120.913,4	6,4
Despesas de Capital	1.000,0	1.000,0	0,0	0,0	0,0	0,0	0,0	0,0
VIGILÂNCIA SANITÁRIA (XXXV)	155.000,0	205.000,0	242.474,8	118,3	25.453,9	12,4	25.453,9	12,4
Despesas Correntes	105.000,0	155.000,0	242.474,8	156,4	25.453,9	16,4	25.453,9	16,4
Despesas de Capital	50.000,0	50.000,0	0,0	0,0	0,0	0,0	0,0	0,0
VIGILÂNCIA EPIDEMIOLÓGICA (XXXVI)	270.000,0	290.000,0	31.899,8	11,8	29.860,0	10,3	29.860,0	10,3
Despesas Correntes	170.000,0	190.000,0	31.899,8	16,8	25.660,0	13,5	25.660,0	13,5
Despesas de Capital	100.000,0	100.000,0	0,0	0,0	4.200,0	4,2	4.200,0	4,2
ALIMENTAÇÃO E NUTRIÇÃO (XXXVII)	125.000,0	165.000,0	4.089,6	2,5	0,0	0,0	0,0	0,0
Despesas Correntes	125.000,0	165.000,0	4.089,6	2,5	0,0	0,0	0,0	0,0

**Paulo Roberto Pinheiro Pinto**  
 PRESIDENTE  
 CHEFE DO PODER EXECUTIVO: PAULO ROBERTO PINHEIRO PINTO  
 RESPONSÁVEL PELA CONTABILIDADE: ROSÁLIA MARIA SANTOS DO VALE  
 SIGFIS - Versão 2023

Data de Emissão: 14/06/2023 C 16:57:00.044/O-0  
 Controlador Geral  
 Matricula 18180-3

**Liliane Maria Paoliça de Aguiar**  
 Secretária Municipal de Fazenda  
 Matricula 12609-8

**Rosalia Maria Santos do Vale**  
 Chefe Geral da Contabilidade  
 CRC-CE 0.3715/0-7 TLU



**MUNICÍPIO DE SANTO ANTONIO DE PADUA**  
**RELATÓRIO RESUMIDO DA EXECUÇÃO ORÇAMENTÁRIA**  
**DEMONSTRATIVO DAS RECEITAS DE IMPOSTOS E DAS DESPESAS PRÓPRIAS COM SAÚDE**  
**ORÇAMENTOS FISCAL E DA SEGURIDADE SOCIAL**  
**PERÍODO DE REFERÊNCIA : 2º Bimestre / 2023**

ADCT, art 77 - Anexo 12

	0,0	0,0	0,0	0,0	NAN	0,0	NAN	R\$ 1,00
	7.119.168,8	7.665.055,9	12.117.328,9	158,1	37,6	3.400.865,8	0,0	NAN
	6.767.028,8	7.462.915,9	12.117.328,9	162,4	38,6	3.400.865,8	0,0	44,4
	352.140,0	202.140,0	0,0	0,0	0,0	0,0	0,0	45,6
<b>TOTAL (XXXIX)=(XXXII+XXXIII+XXXIV+XXXV+XXXVI+XXXVII+XXXVIII)</b>	<b>26.107.124,2</b>	<b>30.113.157,2</b>	<b>24.565.900,1</b>	<b>81,6</b>	<b>18,1</b>	<b>5.947.487,9</b>	<b>19,8</b>	<b>19,8</b>

**DESPESAS COM SAÚDE NÃO COMPUTADAS NO CÁLCULO DO MÍNIMO**

DESPESAS TOTAIS COM SAÚDE EXECUTADAS COM RECURSOS PRÓPRIOS E COM RECURSOS TRANSFERIDOS DE OUTROS ENTES	DOTAÇÃO INICIAL	DOTAÇÃO ATUALIZADA (c)	DESPESAS EMPENHADAS		DESPESAS LIQUIDADAS		DESPESAS PAGAS	
			Até 2º Bim/2023 (d)	% (d/c) x100	Até 2º Bim/2023 (e)	% (e/c) x100	Até 2º Bim/2023 (f)	% (f/c) x100
ATENÇÃO BÁSICA (XL)=(IV+XXXII)	2.091.003,0	3.177.285,0	1.686.405,6	53,4	495.308,9	15,6	504.587,5	15,9
ASSISTÊNCIA HOSPITALAR E AMBULATORIAL (XLI)=(V+XXXIII)	19.427.952,4	19.390.481,3	15.370.635,9	79,3	2.486.504,5	12,8	2.468.395,1	12,7
SUORTE PROFILÁTICO E TERAPÊUTICO (XLII)=(VI+XXXIV)	1.918.000,0	2.009.725,0	170.961,9	8,5	119.521,4	5,9	120.913,4	6,0
VIGILÂNCIA SANITÁRIA (XLIII)=(VII+XXXV)	155.000,0	205.000,0	242.474,8	118,3	25.453,9	12,4	25.453,9	12,4
VIGILÂNCIA EPIDEMIOLÓGICA (XLIV)=(VIII+XXXVI)	270.000,0	290.000,0	31.899,8	11,0	29.860,0	10,3	29.860,0	10,3
ALIMENTAÇÃO E NUTRIÇÃO (XLV)=(XIX+XXXVII)	125.000,0	165.000,0	4.089,6	2,5	0,0	0,0	0,0	0,0
OUTRAS SUBFUNÇÕES (XLVI)=(X+XXXVIII)	22.910.168,8	22.920.665,9	39.366.964,7	171,8	8.685.403,3	37,9	10.062.025,5	43,9
<b>TOTAL DAS DESPESAS COM SAÚDE (XLVII)=(XI+XXXIX)</b>	<b>46.897.124,2</b>	<b>48.158.157,2</b>	<b>56.883.432,3</b>	<b>118,1</b>	<b>11.842.052,6</b>	<b>24,6</b>	<b>13.211.245,4</b>	<b>27,4</b>
(-)Despesas executadas com recurso provenientes das transferências de recursos de outros entes	0,0	0,0	0,0	NAN	0,0	NAN	0,0	NAN
<b>TOTAL DAS DESPESAS EXECUTADAS COM RECURSOS PRÓPRIOS (XLVIII)</b>	<b>46.897.124,2</b>	<b>48.158.157,2</b>	<b>56.883.432,3</b>	<b>118,1</b>	<b>11.842.052,6</b>	<b>24,6</b>	<b>13.211.245,4</b>	<b>27,4</b>

*Paulo Roberto Pinheiro Pinto*  
**Paulo Roberto Pinheiro Pinto**  
 Chefe de Gabinete

*Hermes José da Silveira Machado*  
**Hermes José da Silveira Machado**  
 Controlador Geral  
 CRC RJ 13.0044/O-0  
 Matrícula 18180-3

*Liliane Maria Padilha Vieira Xavier*  
**Liliane Maria Padilha Vieira Xavier**  
 Secretária Municipal de Fazenda  
 Matrícula 12609-8

*Rosalina Maria Santos do Vale*  
**Rosalina Maria Santos do Vale**  
 Chefe Geral da Contabilidade  
 CRC-CE 909715/O-7 TRJ

MUNICÍPIO DE SANTO ANTONIO DE PADUA  
RELATÓRIO RESUMIDO DA EXECUÇÃO ORÇAMENTÁRIA  
**DEMONSTRATIVO DOS RESTOS A PAGAR POR PODER E ÓRGÃO**  
ORÇAMENTOS FISCAL E DA SEGURIDADE SOCIAL  
PERÍODO DE REFERÊNCIA : 2º Bimestre / 2023

LRF, art 53, inciso V - Anexo 7

R\$1,00

PODER/ÓRGÃO	RESTOS A PAGAR PROCESSADOS E NÃO PROCESSADOS LIQUIDADOS					RESTOS A PAGAR NÃO-PROCESSADOS				
	Inscritos		Canc.	Pagos	Saldo	Exerc. Ant.	Inscritos 2022	Canc.	Pagos	Saldo
	Exerc. Ant.	2022								
<b>RESTOS A PAGAR (EXCETO INTRA-ORÇAMENTÁRIOS)(I)</b>										
<b>EXECUTIVO</b>										
PREFEITURA SANTO ANTONIO DE PADUA	1.988.822,6	2.377.673,8	230,7	2.377.548,8	1.988.716,9	10.545.859,9	9.138.728,7	516,4	2.689.624,5	16.994.447,7
FUNDO MUN APOS PENSOES STO ANTONIO PADUA	4.276,3	5.742,6	0,0	0,0	10.018,9	17.350,0	15.846,5	0,0	0,0	33.196,5
FUNDO MUN SAUDE SANTO ANTONIO DE PADUA	568.639,7	2.054.053,7	0,0	2.054.053,7	568.639,7	4.326.469,9	6.303.538,5	0,0	2.715.753,4	7.914.255,0
FUNDO MUN ASSIST SOCIAL S. ANTONIO PÁDUA	8.882,1	388.313,3	0,0	0,0	397.195,4	166.462,3	323.566,2	0,0	0,0	490.028,5
FUNDAÇÃO JOSE KEZEN SANTO ANTONIO PADUA	449.910,7	1.720,0	0,0	0,0	451.630,7	283.457,2	7.450,9	0,0	0,0	290.908,1
<b>LEGISLATIVO</b>										
CAMARA SANTO ANTONIO DE PADUA	0,0	0,0	0,0	0,0	0,0	950,0	0,0	0,0	0,0	950,0
<b>TOTAL (I)</b>	<b>3.020.531,4</b>	<b>4.827.503,4</b>	<b>230,7</b>	<b>4.431.602,5</b>	<b>3.416.201,6</b>	<b>15.340.549,3</b>	<b>15.789.130,8</b>	<b>516,4</b>	<b>5.405.377,9</b>	<b>25.723.785,8</b>
<b>TOTAL (I + II)</b>	<b>3.020.531,4</b>	<b>4.827.503,4</b>	<b>230,7</b>	<b>4.431.602,5</b>	<b>3.416.201,6</b>	<b>15.340.549,3</b>	<b>15.789.130,8</b>	<b>516,4</b>	<b>5.405.377,9</b>	<b>25.723.785,8</b>

*Paulo Roberto Pinheiro Pinto*  
Paulo Roberto Pinheiro Pinto

*Rosalia Maria Santos do Vale*  
Rosalia Maria Santos do Vale  
Chefe Geral da Contabilidade  
CRC-CE 009715/0-7 TRJ

*Hermes José da Silveira Machado*  
Hermes José da Silveira Machado  
Controlador Geral  
CRC RJ 13.0044/O-0  
Matrícula 18180-3

*Liliane Maria Padilha Vieira Xavier*  
Liliane Maria Padilha Vieira Xavier  
Secretária Municipal de Fazenda  
Matrícula 12609-8



**MUNICÍPIO DE SANTO ANTONIO DE PADUA**  
**RELATÓRIO RESUMIDO DA EXECUÇÃO ORÇAMENTÁRIA**  
**DEMONSTRATIVO DOS RESULTADOS PRIMÁRIO E NOMINAL**  
**ORÇAMENTOS FISCAL E DA SEGURIDADE SOCIAL**  
**PERÍODO DE REFERÊNCIA : 2º Bimestre / 2023**

LRF, art 53, inciso III - Anexo 6a

RS\$1,00

ACIMA DA LINHA

RECEITAS PRIMÁRIAS	PREVISÃO ATUALIZADA	Jan a Abr/2023	
		RECEITAS REALIZADAS	
RECEITAS CORRENTES (I)	195.155.525,1	71.560.303,7	
Impostos, Taxas e Contribuições de Melhoria	26.627.145,0	9.703.201,9	
Imposto s/ a Prop. Predial/Territorial Urbana (IPTU)	9.646.842,6	3.831.739,0	
Impostos s/ Serviços de Qualquer Natureza (ISS)	8.508.701,6	2.566.689,2	
Imposto s/ Transmissão de Bens Imóveis (ITBI)	752.466,0	154.140,8	
Imposto de Renda Retido na Fonte (IRRF)	3.978.380,0	2.120.489,5	
Outros Impostos, Taxas e Contribuições de Melhoria	3.740.754,8	1.030.143,4	
Contribuições	10.577.109,7	3.287.318,0	
Receita Patrimonial	2.171.950,9	3.331.305,9	
Aplicações Financeiras (II)	2.171.950,9	3.331.305,9	
Outras Receitas Patrimoniais	0,0	0,0	
Transferências Correntes <sup>1</sup>	154.247.544,7	54.785.316,8	
Cota Parte FPM (80%)	24.605.464,0	10.554.401,6	
Cota Parte ICMS (80%)	30.646.240,0	8.631.192,0	
Cota Parte IPVA (80%)	5.704.096,0	3.232.496,7	
Cota Parte ITR (80%)	8.419,2	811,6	
L.C. Nº 87/96 - ICMS Desoneração (80%)	0,0	0,0	
L.C. Nº 61/89	926.112,0	233.050,8	
Transferências do FUNDEB	26.946.547,6	11.893.127,0	
Outras Transferências Correntes	65.410.665,9	20.240.237,1	
Demais Receitas Correntes	1.531.774,8	453.161,1	
Outras Receitas Financeiras (III)	0,0	0,0	
Receitas Correntes Restantes	1.531.774,8	453.161,1	
RECEITAS PRIMÁRIAS CORRENTES (IV)=(I-II-III)	192.983.574,2	68.228.997,8	
RECEITAS DE CAPITAL (V)	2.912.003,0	2.300.000,0	
Operações de Crédito (VI)	0,0	0,0	
Amortização de Empréstimos (VII)	0,0	0,0	
Alienação de Bens	500.000,0	0,0	
Receita de Alienação de Investimentos Temporários (VIII)	0,0	0,0	
Receita de Alienação de Investimentos Permanentes (IX)	0,0	0,0	
Outras Alienações de bens	500.000,0	0,0	
Transferências de Capital	2.412.003,0	2.300.000,0	
Convênios	1.500.000,0	2.300.000,0	
Outras Transferências de Capital	912.003,0	0,0	
Outras Receitas de Capital	0,0	0,0	
Outras Receitas de Capital não Primárias (X)	0,0	0,0	
Outras Receitas de Capital Primárias	0,0	0,0	
RECEITAS PRIMÁRIAS DE CAPITAL (XI) = (V-VI-VII-III-IX-X)	2.912.003,0	2.300.000,0	
<b>RECEITA PRIMÁRIA TOTAL (XII) = (IV + XI)</b>	<b>195.895.577,2</b>	<b>70.528.997,8</b>	

DESPESAS PRIMÁRIAS	DOTAÇÃO ATUALIZADA	Jan a Abr/2023					
		DESPESAS EMPENHADAS	DESPESAS LIQUIDADAS	DESPESAS PAGAS (a)	RESTOS A PAGAR PROCESSADOS PAGOS (b)	RESTOS A PAGAR NÃO PROCESSADOS	
						LIQUIDADOS	PAGOS (c)
DESPESAS CORRENTES (XIII)	292.635.483,9	133.699.365,3	60.413.933,8	57.894.236,9	2.383.291,4	3.880.809,1	3.880.809,1
Pessoal e Encargos Sociais	139.238.359,1	62.736.513,8	32.389.840,0	32.392.186,5	936.448,6	0,0	0,0
Juros e Encargos da Dívida (XIV)	580.000,0	142.380,8	142.380,8	142.380,8	0,0	0,0	0,0
Outras Despesas Correntes	152.817.124,8	70.820.470,7	27.881.713,0	25.359.669,6	1.446.842,8	3.880.809,1	3.880.809,1
DESPESAS PRIMÁRIAS CORRENTES (XV) = (XIII - XIV)	292.055.483,9	133.556.984,5	60.271.553,0	57.751.856,1	2.383.291,4	3.880.809,1	3.880.809,1
DESPESAS DE CAPITAL (XVI)	19.303.572,9	4.260.566,1	2.229.558,2	1.674.128,0	0,0	648.067,2	648.067,2
Investimentos	12.027.572,9	2.276.254,9	245.247,0	190.948,3	0,0	648.067,2	648.067,2
Inversões Financeiras	0,0	0,0	0,0	0,0	0,0	0,0	0,0
Concessão de Empréstimos (XVII)	0,0	0,0	0,0	0,0	0,0	0,0	0,0
Aquisição de Título de Capital já Integralizado (XVIII)	0,0	0,0	0,0	0,0	0,0	0,0	0,0
Aquisição de Título de Crédito (XIX)	0,0	0,0	0,0	0,0	0,0	0,0	0,0
Demais Inversões Financeiras	0,0	0,0	0,0	0,0	0,0	0,0	0,0
Amortização da Dívida (XX)	7.276.000,0	1.984.311,2	1.984.311,2	1.483.179,7	0,0	0,0	0,0
DESPESAS PRIMÁRIAS DE CAPITAL (XXI)=(XVI-XVII-XVIII-XIX-X)	12.027.572,9	2.276.254,9	245.247,0	190.948,3	0,0	648.067,2	648.067,2
RESERVA DE CONTINGÊNCIA (XXII)	12.567.318,4	0,0	0,0	0,0	0,0	0,0	0,0
DESPESA PRIMÁRIA TOTAL (XXIII) = (XV+XXI+XXII)	316.650.375,2	135.833.239,4	60.516.800,0	57.942.804,4	2.383.291,4	4.528.876,4	4.528.876,4
RESULTADO PRIMÁRIO - Acima da Linha (XXIV) = (XIIa - (XXIIIa)	-	-	-	5.674.025,7	-	-	-

*Paulo Roberto Pinheiro Pinto*  
 Chefe do Poder Executivo

*Rosalina Maria Santos do Vale*  
 Chefe Geral da Contabilidade  
 CAC-CE 009715/0-7 TRJ

*Hermes José da Silveira Machado*  
 Controlador Geral  
 CRC RJ 13.0044/O-0  
 Matrícula 18180-3

*Liliane Maria Paçilha Vieira Xavier*  
 Secretária Municipal de Fazenda  
 Matrícula 12609-8

CHEFE DO PODER EXECUTIVO: PAULO ROBERTO PINHEIRO PINTO  
 RESPONSÁVEL PELA CONTABILIDADE: ROSÁLIA MARIA SANTOS DO VALE

MUNICÍPIO DE SANTO ANTONIO DE PADUA  
RELATÓRIO RESUMIDO DA EXECUÇÃO ORÇAMENTÁRIA  
**DEMONSTRATIVO DO RESULTADO PRIMÁRIO**  
ORÇAMENTOS FISCAL E DA SEGURIDADE SOCIAL  
PERÍODO DE REFERÊNCIA : 2º Bimestre / 2023

LRF, art 53, inciso III - Anexo 6a

R\$1,00

META FISCAL PARA O RESULTADO PRIMÁRIO		VALOR CORRENTE
Meta fixada no Anexo de Metas Fiscais da LDO para o exercício de referência		0,0
JUROS NOMINAIS		Jan a Abr/2023 VALOR INCORRIDO
Encargos e Variações Monetárias Ativos (XXV)		3.331.305,9
Encargos e Variações Monetárias Passivas (XXVI)		142.380,8
<b>RESULTADO NOMINAL - Acima da Linha (XXVII) = XXIV + (XXV - XXVI)</b>		<b>8.862.950,8</b>
META FISCAL PARA O RESULTADO NOMINAL		VALOR CORRENTE
Meta fixada no Anexo de Metas Fiscais da LDO para o exercício de referência		0,0

Fonte : SECRETARIA MUNICIPAL DE FAZENDA

Nota : 1Para efeito deste Demonstrativo, o montante das Transferências Correntes corresponde, dentre outras receitas, ao total das Transferências Intergovernamentais, excluídas as Deduções da Receita Corrente para Formação do FUNDEB.

  
Paulo Roberto Pinheiro Pinto  
PREFEITO

  
Hermes José da Silveira Machado  
Controlador Geral  
CRC RJ 13.0044/O-0  
Matrícula 18180-3

  
Liliane Maria Padilha Vieira Xavier  
Secretária Municipal de Fazenda  
Matrícula 12609-8

  
Rosalia Maria Santos do Vale  
Chefe Geral da Contabilidade  
CRC-CE 009715/O-7 TRJ



MUNICÍPIO DE SANTO ANTONIO DE PADUA - PODER EXECUTIVO  
 RELATÓRIO RESUMIDO DA EXECUÇÃO ORÇAMENTÁRIA  
**DEMONSTRATIVO DAS PARCERIAS PÚBLICO-PRIVADAS**

ORÇAMENTOS FISCAL E DA SEGURIDADE SOCIAL  
 PERÍODO DE REFERÊNCIA : 2º Bimestre / 2023

Lei nº 11.079, de 30.12.2004, arts 22 e 28 - Anexo 13

R\$ 1,00

ESPECIFICAÇÃO	SALDO TOTAL EM 31 DE DEZEMBRO DO EXERCÍCIO ANTERIOR (a)	REGISTROS EFETUADOS EM 2023											SALDO TOTAL (c) = (a) + (b)	
		NO BIMESTRE	ATÉ O BIMESTRE (b)											
<b>TOTAL DE ATIVOS</b>	0,0	0,0	0,0	0,0	0,0	0,0	0,0	0,0	0,0	0,0	0,0	0,0	0,0	0,0
Direitos Futuros	0,0	0,0	0,0	0,0	0,0	0,0	0,0	0,0	0,0	0,0	0,0	0,0	0,0	0,0
Ativos Contabilizados na SPE	0,0	0,0	0,0	0,0	0,0	0,0	0,0	0,0	0,0	0,0	0,0	0,0	0,0	0,0
Contrapartida para Provisões de PPP	0,0	0,0	0,0	0,0	0,0	0,0	0,0	0,0	0,0	0,0	0,0	0,0	0,0	0,0
<b>TOTAL DE PASSIVOS (I)</b>	0,0	0,0	0,0	0,0	0,0	0,0	0,0	0,0	0,0	0,0	0,0	0,0	0,0	0,0
Obrigações Não Relacionadas a Serviços	0,0	0,0	0,0	0,0	0,0	0,0	0,0	0,0	0,0	0,0	0,0	0,0	0,0	0,0
Contrapartida para Ativos da SPE	0,0	0,0	0,0	0,0	0,0	0,0	0,0	0,0	0,0	0,0	0,0	0,0	0,0	0,0
Provisões de PPP	0,0	0,0	0,0	0,0	0,0	0,0	0,0	0,0	0,0	0,0	0,0	0,0	0,0	0,0
<b>GARANTIAS DE PPP (II)</b>	0,0	0,0	0,0	0,0	0,0	0,0	0,0	0,0	0,0	0,0	0,0	0,0	0,0	0,0
<b>SALDO LÍQUIDO DE PASSIVOS DE PPP (III) = (I-II)</b>	0,0	0,0	0,0	0,0	0,0	0,0	0,0	0,0	0,0	0,0	0,0	0,0	0,0	0,0
<b>PASSIVOS CONTINGENTES</b>	0,0	0,0	0,0	0,0	0,0	0,0	0,0	0,0	0,0	0,0	0,0	0,0	0,0	0,0
Contraprestações Futuras	0,0	0,0	0,0	0,0	0,0	0,0	0,0	0,0	0,0	0,0	0,0	0,0	0,0	0,0
Riscos Não Provisionados	0,0	0,0	0,0	0,0	0,0	0,0	0,0	0,0	0,0	0,0	0,0	0,0	0,0	0,0
Outros Passivos Contingentes	0,0	0,0	0,0	0,0	0,0	0,0	0,0	0,0	0,0	0,0	0,0	0,0	0,0	0,0
<b>ATIVOS CONTINGENTES</b>	0,0	0,0	0,0	0,0	0,0	0,0	0,0	0,0	0,0	0,0	0,0	0,0	0,0	0,0
Serviços Futuros	0,0	0,0	0,0	0,0	0,0	0,0	0,0	0,0	0,0	0,0	0,0	0,0	0,0	0,0
Outros Ativos Contingentes	0,0	0,0	0,0	0,0	0,0	0,0	0,0	0,0	0,0	0,0	0,0	0,0	0,0	0,0


DESPESAS DE PPP	2022	2023	2024	2025	2026	2027	2028	2029	2030	2031	2032	2032
Do Ente Federado												
Das Estatais Não-Dependentes												
<b>TOTAL DAS DESPESAS</b>	0,0	0,0	0,0	0,0	0,0	0,0	0,0	0,0	0,0	0,0	0,0	0,0
<b>RECEITA CORRENTE LÍQUIDA (RCL)</b>	232.583.973,1	214.457.297,9	215.696.954,2	216.903.320,0	218.116.432,8	219.336.330,5	220.653.050,8	221.796.632,1	223.037.112,6	224.284.531,0	225.538.926,0	225.538.926,0
<b>TOTAL DAS DESPESAS / RCL (%)</b>	0,0	0,0	0,0	0,0	0,0	0,0	0,0	0,0	0,0	0,0	0,0	0,0


FONTE :

CHEFE DO PODER EXECUTIVO: PAULO ROBERTO PINHEIRO PINTO  
 RESPONSÁVEL PELA CONTABILIDADE: ROSÁLIA MARIA SANTOS DO VALE


SIGFIS - Versão 2023

Data de Emissão: 14/06/2023 16:58h

  
 Paulo Roberto Pinheiro Pinto  
 CHEFE DO PODER EXECUTIVO

  
 Hermes José da Silveira Machado  
 Controlador Geral  
 CRC RJ 13.0044/O-0  
 Matrícula 18180-3

  
 Liliane Maria Fagúilha Vieira Xavier  
 Secretária Municipal de Fazenda  
 Matrícula 12609-8

  
 Rosalia Maria Santos do Vale  
 Chefe Geral da Contabilidade  
 CRC-CE 603715/O-7 TRJ

MUNICÍPIO DE SANTO ANTONIO DE PADUA - PODER EXECUTIVO  
 DEMONSTRATIVO SIMPLIFICADO DO RELATÓRIO RESUMIDO DA EXECUÇÃO ORÇAMENTÁRIA  
**DEMONSTRATIVO SIMPLIFICADO**  
 ORÇAMENTOS FISCAL E DA SEGURIDADE SOCIAL  
 PERÍODO DE REFERÊNCIA : 2º Bimestre / 2023

LRF, art 48 - Anexo 14

BALANÇO ORÇAMENTÁRIO - RECEITAS		R\$1,00			
		Até o bimestre			
Previsão Inicial de Receita		206.337.820,4			
Previsão Atualizada da Receita		206.337.820,4			
Receitas Realizadas		76.733.552,5			
Deficit Orçamentário		0,0			
Saldos de Exercícios Anteriores (utilizados para créditos adicionais)		0,0			
<b>BALANÇO ORÇAMENTÁRIO - DESPESAS</b>		<b>Até o bimestre</b>			
Dotação Inicial		324.695.848,3			
Créditos Adicionais		8.087.026,9			
Dotação Atualizada		332.782.875,2			
Despesas Empenhadas		140.519.986,0			
Despesas Liquidadas		64.613.616,7			
Superavit Orçamentário		0,0			
<b>DESPESAS POR FUNÇÃO/SUBFUNÇÃO</b>		<b>Até o bimestre</b>			
Despesas Empenhadas		140.519.986,0			
Despesas Liquidadas		64.613.616,7			
<b>RECEITA CORRENTE LIQUIDA - RCL</b>		<b>Até o bimestre</b>			
Receita Corrente Líquida		214.497.297,9			
<b>RECEITAS/DESPESAS DOS REGIMES DE PREVIDENCIA</b>		<b>Até o bimestre</b>			
Regime Próprio de Previdência Social dos Servidores Públicos		5.729.574,6			
Receitas Previdenciárias realizadas (III)		5.792.668,1			
Despesas Previdenciárias liquidadas (IV)		-63.093,5			
Resultado Previdenciário (III-IV)					
<b>RESULTADOS NOMINAL E PRIMÁRIO</b>		Meta Fixada no Anexo de Metas Fiscais da LDO (a)	Resultado Apurado Até o Bimestre (b)	% em Relação à Meta (b/a)	
Resultado Nominal		0,0	8.862.950,8	0,0%	
Resultado Primário		0,0	5.674.025,7	0,0%	
<b>MOVIMENTAÇÃO DE RESTOS A PAGAR</b>		Inscrição	Cancelamento até o bimestre	Pagamento até o bimestre	Saldo a pagar
<b>POR PODER</b>					
<b>RESTOS A PAGAR PROCESSADOS</b>					
Poder Executivo		7.848.034,8	230,7	4.431.602,5	3.416.201,6
Poder Legislativo		0,0	0,0	0,0	0,0
<b>RESTOS A PAGAR NÃO PROCESSADOS</b>					
Poder Executivo		31.128.730,1	516,4	5.405.377,9	25.722.835,8
Poder Legislativo		950,0	0,0	0,0	950,0
<b>TOTAL</b>		<b>38.977.714,9</b>	<b>747,1</b>	<b>9.836.980,4</b>	<b>29.139.987,4</b>
<b>DESPESAS COM MANUTENÇÃO E DESENVOLVIMENTO DO ENSINO - MDE</b>		Valor Apurado até o bimestre	Limites Constitucionais Anuais		
			%Mínimo Aplicar Exerc	%Aplicado até bimestre	
Mínimo Anual de 25% das Receitas de Impostos na Manutenção e Desenvolvimento do Ensino - MDE		8.314.993,5	25%	22,5%	
Mínimo Anual de 70% do FUNDEB na Remuneração do Magistério com Ensino Fundamental e Educação Infantil		9.611.474,8	70%	80,8%	
<b>RECEITAS DE OPERAÇÕES DE CRÉDITO E DESPESAS DE CAPITAL</b>		Valor Apurado Até o Bimestre	Saldo a Realizar		
Receita de Operação de Crédito					
Despesa de Capital Líquida					
<b>PROJEÇÃO ATUARIAL DOS REGIMES DE PREVIDÊNCIA</b>		Exercício em Referência	10º Exercício	20º Exercício	35º Exercício
<b>Regime Próprio de Previdência Social dos Servidores Públicos</b>					
Receitas Previdenciárias (IV)					
Despesas Previdenciárias (V)					
Resultado Previdenciário (VI)=(IV-V)					
<b>RECEITA DA ALIENAÇÃO DE ATIVOS E APLICAÇÃO DOS RECURSOS</b>		Valor Apurado Até o Bimestre	Saldo a Realizar		
Receita de Capital Resultante da Alienação de Ativos					
Aplicação dos Recursos da Alienação de Ativos					
<b>DESPESAS COM AÇÕES E SERVIÇOS PÚBLICOS DE SAÚDE</b>		Valor Apurado Até o Bimestre	Limite Constitucional Anual		
			%Mínimo a Aplicar no Exercício	% Aplicado até o bimestre	
Despesas Próprias com Ações e Serviços Públicos de Saúde		6.402.702,9	0,0%	17,3%	
<b>DESPESAS DE CARÁTER CONTINUADO, DERIVADAS DE PPP'S CONTRATADAS</b>		Valor Apurado no Exercício Corrente			
Total das despesas / RCL (%)		0,0%			

Fonte:

Nota:

CHEFE DO PODER EXECUTIVO: PAULO ROBERTO PINHEIRO PINTO  
 RESPONSÁVEL PELA CONTABILIDADE: ROSÁLIA MARIA SANTOS DO VALE

*Paulo Roberto Pinheiro Pinto*  
 PREFEITO

*Rosalia Maria Santos do Vale*  
 Chefe Geral da Contabilidade  
 CRC RJ 069715/0-7 TRJ

*Hermes Jose da Silveira Machado*  
 Controlador Geral  
 CRC RJ 13.0044/0-0  
 Matrícula 18180-3

*Liliane Maria Padilha Vieira Xavier*  
 Secretária Municipal de Fazenda