

**MUNICÍPIO DE SANTO ANTONIO DE PADUA - PODER EXECUTIVO**  
**RELATÓRIO DE GESTÃO FISCAL**  
**DEMONSTRATIVO DOS LIMITES**  
**ORÇAMENTOS FISCAL E DA SEGURIDADE SOCIAL**  
**PERÍODO DE REFERÊNCIA : 2º Quadrimestre / 2023**

LRF, art 48 - Anexo 6 (Demonstrativo Simplificado do Relatório de Gestão Fiscal)

R\$ 1,00

RECEITA CORRENTE LÍQUIDA	VALOR ATÉ O BIMESTRE
Receita Corrente Líquida	205.490.204,2
Receita Corrente Líquida Ajustada	205.490.204,2

DESPESA COM PESSOAL	VALOR	% SOBRE A RCL
Total da Despesa com Pessoal - TDP	79.500.605,9	38,69 %
Limite Legal (inciso III, art. 20 da LRF)	110.964.710,3	54,00 %
Limite Prudencial (§ único, art. 22 da LRF)	105.416.474,8	51,30 %
Limite de Alerta	99.868.239,2	48,60 %

DÍVIDA	VALOR	% SOBRE A RCL
Dívida Consolidada Líquida	-40.247.637,2	-19,59 %
Limite Definido por Resolução do Senado Federal	246.588.245,0	120,00 %

GARANTIA DE VALORES	VALOR	% SOBRE A RCL
Total das Garantias	0,0	0,00 %
Limite Definido por Resolução do Senado Federal	0,0	22,00 %


OPERAÇÕES DE CRÉDITO	VALOR	% SOBRE A RCL
Operações de Crédito Internas e Externas	0,0	0,00 %
Operações de Crédito por Antecipação da Receita	0,0	0,00 %
Limite Definido por Resolução do Senado Federal para Operações de Crédito Internas e Externas	32.878.432,7	16,00 %
Limite Definido por Resolução do Senado Federal para Operações de Crédito por Antec. da Receita	14.384.314,3	7,00 %


RESTOS A PAGAR	Inscrição em Restos a Pagar Empenhados e Não Liquidados	Disponibilidade de Caixa Líquida (após a Inscrição em Restos Pag Não Proc)
Valor apurado nos demonstrativos respectivos	0,0	0,0

Fonte : SECRETARIA MUNICIPAL DE FAZENDA

Nota :

  
**Liliane Maria Padilha Vieira Xavier**  
 Secretária Municipal de Fazenda  
 Matrícula 12609-8

  
**Hermes José da Silveira Machado**  
 Controlador Interno  
 CRC RJ 13.01.50000  
 Matrícula 12222-3

  
**Rosalia Maria Santos do Vale**  
 Chefe Geral da Contabilidade  
 CRC-CE 009715/0-7 TRJ

  
**Paulo Roberto Pinheiro Pinto**  
 PREFEITO

CHEFE DO PODER EXECUTIVO: PAULO ROBERTO PINHEIRO PINTO  
 RESPONSÁVEL PELO CONTROLE INTERNO: HERMES JOSÉ DA SILVEIRA MACHADO  
 RESPONSÁVEL PELA ADMINISTRAÇÃO FINANCEIRA: LILIANE MARIA PADILHA VIEIRA

RELATORIO DE GESTÃO FISCAL  
**DEMONSTRATIVO DA DESPESA COM PESSOAL**  
 ORÇAMENTOS FISCAL E DA SEGURIDADE SOCIAL - PERÍODO DE REFERÊNCIA : 2º Quadrimestre / 2023

R\$ 1,00

**DESPESA COM PESSOAL**

	DESPESA EXECUTADAS (Últimos 12 Meses)												INSCRITAS EM RP NÃO PROCESSADAS	
	Set/2022	Out/2022	Nov/2022	Dez/2022	Jan/2023	Fev/2023	Mar/2023	Abr/2023	Mai/2023	Jun/2023	Jul/2023	Ago/2023		Últ. 12Meses
<b>DESPESA BRUTA COM PESSOAL (I)</b>	8.191.377,49	7.574.362,76	7.667.033,40	8.503.948,23	10.702.339,40	7.506.790,74	7.666.671,30	7.224.672,88	7.701.108,79	8.447.376,19	10.677.383,89	7.960.913,55	99.823.978,62	33.523,56
Pessoal Ativo	6.798.852,39	6.184.204,35	6.200.181,66	6.401.948,23	9.277.709,34	6.059.810,78	6.208.072,52	5.762.213,61	6.229.762,98	6.958.418,15	8.417.862,21	6.447.889,76	80.946.925,98	33.523,56
Vencimentos, Vantagens e Outras Despesas Variáveis	5.278.866,84	5.301.538,30	5.315.029,34	5.231.201,15	7.847.778,45	5.211.486,05	5.353.449,91	5.458.274,20	5.349.773,63	5.632.333,59	7.605.829,73	5.417.310,77	69.102.971,96	31.775,90
Obrigações Patronais	1.519.985,55	882.666,05	895.152,32	1.070.747,08	1.429.930,89	848.324,73	654.622,61	301.939,41	879.989,35	1.326.084,56	812.032,48	1.030.578,99	11.843.954,02	1.747,66
Benefícios Previdenciários	0,00	0,00	0,00	0,00	0,00	0,00	0,00	0,00	0,00	0,00	0,00	0,00	0,00	0,00
Pessoal Inativo e Pensionista	1.392.525,10	1.390.158,41	1.466.851,74	2.102.000,00	1.424.630,06	1.446.979,96	1.458.598,78	1.462.459,27	1.471.345,81	1.488.958,04	2.259.521,68	1.519.023,79	18.877.052,64	0,00
Aposentadorias, Reservas e Retornos	1.231.477,06	1.229.837,57	1.318.087,45	1.882.851,67	1.271.325,14	1.290.802,13	1.298.233,61	1.299.591,50	1.306.536,44	1.318.575,88	1.998.461,53	1.341.323,53	16.787.103,51	0,00
Pensões	161.048,04	160.320,84	148.764,29	219.148,33	153.304,92	156.177,83	160.365,17	162.867,77	164.809,37	170.382,16	261.060,15	171.700,26	2.089.949,13	0,00
Outros Benefícios Previdenciários	0,00	0,00	0,00	0,00	0,00	0,00	0,00	0,00	0,00	0,00	0,00	0,00	0,00	0,00
Outras Despesa Pessoal Decorrentes Contratos Terceiriz. (art.18, §1º LRF)	0,00	0,00	0,00	0,00	0,00	0,00	0,00	0,00	0,00	0,00	0,00	0,00	0,00	0,00
Despesa com Pessoal Não Executada Orçamentariamente	0,00	0,00	0,00	0,00	0,00	0,00	0,00	0,00	0,00	0,00	0,00	0,00	0,00	0,00
<b>Despesa não Computadas (art. 19, §1º da LRF) (II)</b>	1.377.752,19	1.375.385,50	1.466.851,74	2.102.000,00	1.577.478,68	1.457.955,93	1.475.032,71	1.475.017,28	1.496.726,59	1.855.293,56	3.003.094,67	1.694.307,40	20.356.886,25	0,00
Indenizações por Demissão e Incentivos à Demissão Voluntária e Deduções Consti	0,00	0,00	0,00	0,00	152.848,62	10.975,97	16.433,93	12.558,01	25.380,78	966.335,52	743.572,99	181.283,61	1.509.389,43	0,00
Decorrentes de Decisão Judicial	0,00	0,00	0,00	0,00	0,00	0,00	0,00	0,00	0,00	0,00	0,00	0,00	0,00	0,00
Despesas de Exercícios Anteriores	0,00	0,00	0,00	0,00	0,00	0,00	0,00	0,00	0,00	0,00	0,00	0,00	0,00	0,00
Inativos e Pensionistas com Recursos Vinculados	1.377.752,19	1.375.385,50	1.466.851,74	2.102.000,00	1.424.630,06	1.446.979,96	1.458.598,78	1.462.459,27	1.471.345,81	1.488.958,04	2.259.521,68	1.519.023,79	18.847.506,82	0,00
<b>DESPESA LÍQUIDA COM PESSOAL (III) = (I - II)</b>	6.813.625,30	6.198.977,26	6.200.181,66	6.401.948,23	9.124.860,72	6.048.979,81	6.191.638,59	5.749.655,60	6.204.382,20	6.592.082,63	7.674.289,22	6.266.606,15	79.467.082,37	33.523,56

**APURAÇÃO DO CUMPRIMENTO DO LIMITE LEGAL**

RECEITA CORRENTE LÍQUIDA - RCL (IV)	VALOR	% SOBRE A RCL AJUSTADA
(-) Transferências Obrigatórias da União relativas às emendas individuais (art. 166-a § 1º da CF) (V)	205.490.204,20	100,00%
(-) Transferências Obrigatórias da União relativas às emendas de bancada (art. 166, § 16 da CF) (VI)	0,00	
<b>RECEITA CORRENTE LÍQUIDA AJUSTADA (VII) = (IV - V - VI)</b>	<b>205.490.204,20</b>	
<b>DESPESA TOTAL COM PESSOAL - DTP (VIII) = (IIIa + IIIb)</b>	<b>79.500.605,93</b>	<b>38,69%</b>
<b>LIMITE MÁXIMO (IX) (incisos I, II e III, art. 20 da LRF)</b>	<b>110.964.710,27</b>	<b>54,00%</b>
<b>para LIMITE PRUDENCIAL (X) = (0,95 x IX) (parágrafo único do art. 22 da LRF)</b>	<b>105.416.474,75</b>	<b>51,30%</b>
<b>LIMITE DE ALERTA (XI) = (0,90 x IX) (inciso II do §1º do art. 59 da LRF)</b>	<b>99.868.239,24</b>	<b>48,60%</b>


Fonte : SECRETARIA MUNICIPAL DE FAZENDA

Nota :

- Nos demonstrativos elaborados no 1º e no 2º quadrimestre de cada exercício, os valores de restos a pagar não processados inscritos em 31 de dezembro do exercício anterior, continuarão a ser informados nesse campo. Esses valores não sofrem alteração pelo e somente no caso de cancelamento podem ser excluídos.

  
 Liliane Maria Padilha Vieira Kovier  
 Secretária Municipal de Fazenda  
 Matrícula 12609-8

  
 Hermes José da S. ...  
 Controlador Geral  
 CRC RJ 13.095.472-9  
 Matrícula 18130-3

  
 PAULO ROBERTO PINHEIRO PINTO  
 Prefeito Municipal  
 Matrícula 18130-3

  
 Paulo Roberto Pinheiro Pinto  
 PREFEITO

CHEFE DO PODER EXECUTIVO: PAULO ROBERTO PINHEIRO PINTO  
 RESPONSÁVEL PELO CONTROLE INTERNO: HERMES JOSÉ DA SILVEIRA MACHADO  
 RESPONSÁVEL PELA ADMINISTRAÇÃO FINANCEIRA: LILIANE MARIA PADILHA VIEIRA  
 SIGFIS - Versão 2023

Data de Emissão: 25/09/2023 18:25h

Anexo 1 do RGF

MUNICÍPIO DE SANTO ANTONIO DE PADUA - PODER EXECUTIVO  
 RELATORIO DE GESTÃO FISCAL  
**DEMONSTRATIVO DA DESPESA COM PESSOAL**  
 ORÇAMENTOS FISCAL E DA SEGURIDADE SOCIAL - PERÍODO DE REFERÊNCIA : 2º Quadrimestre / 2023

RGF - ANEXO 1

R\$ 1,00


DEMONSTRATIVO DE AJUSTES DE DESPESAS DEVIDAS E NÃO PAGAS


DESDOBRAMENTO/AJUSTES DO EXERCÍCIO DE 2020

DESPESA COM PESSOAL REGISTRO PATRIMONIAL	DESDOBRAMENTO/AJUSTES DO EXERCÍCIO DE 2020												
	Set/2022	Out/2022	Nov/2022	Dez/2022	Jan/2023	Fev/2023	Mar/2023	Abr/2023	Mai/2023	Jun/2023	Jul/2023	Ago/2023	Ult. 12Meses
Obrigações patronais com o RPPS não pagas (Lei Compl. nº 173/2020)	0,00	0,00	0,00	0,00	0,00	0,00	0,00	0,00	0,00	0,00	0,00	0,00	0,00
Amortização Obrig. patronais com o RPPS não pagas (Lei Compl. nº 173/2020)	0,00	0,00	0,00	0,00	0,00	0,00	0,00	0,00	0,00	0,00	0,00	0,00	0,00

Mês/Ano	Tipo de Registro	DESPESA COM PESSOAL NÃO EXECUTADA ORÇAMENTARIAMENTE											
		Valor bruto da despesa com pessoal (a)	Valor das deduções (b)	Valor Considerado (c) = (a) - (b)	Referência do Fato Gerador								
-----	-----	-----	-----	-----	-----	-----	-----	-----	-----	-----	-----	-----	-----
<b>Total não Executado</b>		-----	-----	-----	-----	-----	-----	-----	-----	-----	-----	-----	-----

  
 Liliane Maria Padilha Vieira Xavier  
 Secretária Municipal de Fazenda  
 Matrícula 12609-8

  
 Hermes José da Silveira Machado  
 Controlador Geral  
 CRC RJ 13.0044/O-0  
 Matrícula 18180-3

  
 Rosalia Maria Santos  
 CRC RJ 13.0044/O-0  
 Matrícula 18180-3

  
 Paulo Roberto Pinheiro Pinto  
 PRESIDENTE

CHEFE DO PODER EXECUTIVO: PAULO ROBERTO PINHEIRO PINTO  
 RESPONSÁVEL PELO CONTROLE INTERNO: HERMES JOSÉ DA SILVEIRA MACHADO  
 RESPONSÁVEL PELA ADMINISTRAÇÃO FINANCEIRA: LILIANE MARIA PADILHA VIEIRA  
 SIGFIS - Versão 2023

Data de Emissão: 25/09/2023 18:25h

Anexo 1 do RGF

MUNICÍPIO DE SANTO ANTONIO DE PADUA  
RELATÓRIO DE GESTÃO FISCAL  
**DEMONSTRATIVO DAS OPERAÇÕES DE CRÉDITO**  
ORÇAMENTOS FISCAL E DA SEGURIDADE SOCIAL  
PERÍODO DE REFERÊNCIA : 2º Quadrimestre / 2023

LRF, art 55, inciso I, alínea "d" e Inciso III alínea "c" - Anexo 4

R\$1,00

OPERAÇÕES DE CRÉDITO	OPERAÇÕES REALIZADAS Até o 2º Quadrimestre	
	No Quadr.	Até o Quadr.(a)
Mobiliária	0,0	0,0
Interna	0,0	0,0
Externa	0,0	0,0
Contratual	0,0	0,0
Interna	0,0	0,0
Empréstimos	0,0	0,0
Aquisição Financiada de Bens e Arredondamento Mercantil Financeiro	0,0	0,0
Antecipação de Receita pela Venda a Termo de Bens e Serviços	0,0	0,0
Assunção, reconhecimento e Confissão de Dívidas (LRF, art. 29, § 1º)	0,0	0,0
Operações de crédito não sujeitas ao limite de contratação (I)	0,0	0,0
Externa	0,0	0,0
Empréstimos	0,0	0,0
Aquisição Financiada de Bens e Arrendamento Mercantil Financeiro	0,0	0,0
Antecipações de Receitas pela Venda a Termo de Bens e Serviços	0,0	0,0
Assunção, Reconhecimento e Confissão de Dívidas (LRF, art. 29 §1º)	0,0	0,0
Operações de crédito não sujeitas ao limite de contratação (II)	0,0	0,0
<b>TOTAL (III)</b>	<b>0,0</b>	<b>0,0</b>
<b>APURAÇÃO DO CUMPRIMENTO DOS LIMITES</b>	<b>VALOR</b>	<b>% SOBRE RCL</b>
RECEITA CORRENTE LÍQUIDA - RCL (IV)	205.490.204,20	--
OPERAÇÕES VEDADAS (V)	--	--
<b>TOTAL CONSIDERADO PARA FINS DE APURAÇÃO DO CUMPRIMENTO DO LIMITE (VI) = (IIIa + V - Ia - IIa)</b>	<b>0,00</b>	<b>0,00 %</b>
<b>LIMITE GERAL DEFINIDO POR RESOLUÇÃO DO SENADO FEDERAL PARA AS OPERAÇÕES DE CRÉDITO INTERNAS E EXTERNAS (Inciso I do artigo 7º da Resolução SF nº 43/2001)</b>	<b>32.878.432,67</b>	<b>16 %</b>
<b>LIMITE DE ALERTA (inciso III do §1º do art.59 da LRF) - &lt;%&gt;</b>	<b>29.590.589,40</b>	<b>14,4 %</b>
<b>OPERAÇÕES DE CRÉDITO POR ANTECIPAÇÃO DA RECEITA sobre a RCL</b>	<b>0,00</b>	<b>0,00 %</b>
<b>LIMITE DEFINIDO POR RESOLUÇÃO DO SENADO FEDERAL PARA AS OPERAÇÕES DE CRÉDITO POR ANTECIPAÇÃO DA RECEITA</b>	<b>14.384.314,29</b>	<b>7 %</b>
OUTRAS OPERAÇÕES QUE INTEGRAM A DÍVIDA CONSOLIDADA	VALOR REALIZADO	
	No Quadr.	Até o Quadr.(a)
<b>Parcelamentos de Dívidas</b>	0,00	0,00
Tributos	0,00	0,00
Contribuições Previdenciárias	0,00	0,00
FGTS	0,00	0,00
Operações de reestruturação e recomposição do principal de dívidas	--	--

Fonte : SECRETARIA MUNICIPAL DE FAZENDA  
Nota :

*Racome*  
**Liliane Maria Padilha Vieira Xavier**  
Secretária Municipal de Fazenda  
Matrícula 12609-8

*n*  
**Hermes José da Silveira Machado**  
Controlador Geral  
CRC RJ 13.0044/O-0  
Matrícula 18180-3

*R*  
**Rosalina Maria Santos do Vale**  
Chefe Geral de Contabilidade  
CRC-CE 009715/O-7 TRJ

*Paulo Roberto Pinheiro Pinto*  
**PREFEITO**

MUNICÍPIO DE SANTO ANTONIO DE PADUA  
RELATÓRIO DE GESTÃO FISCAL  
**DEMONSTRATIVO DAS GARANTIAS E CONTRAGARANTIAS DE VALORES**  
ORÇAMENTOS FISCAL E DA SEGURIDADE SOCIAL  
PERÍODO DE REFERÊNCIA : 2º Quadrimestre / 2023

LRF, art 55, inciso I, alínea "c" e art. 40, § 1º - Anexo 3

R\$1,00

GARANTIAS CONCEDIDAS	SALDO DO EXERCÍCIO ANTERIOR	SALDO DO EXERCÍCIO DE 2023		
		Até o 1º Quadrimestre	Até o 2º Quadrimestre	Até o 3º Quadrimestre
AOS ESTADOS ( I )	0,0	0,0	0,0	0,0
Em operações de Crédito Externas	0,0	0,0	0,0	0,0
Em Operações de Crédito Internas	0,0	0,0	0,0	0,0
AOS MUNICÍPIOS ( II )	0,0	0,0	0,0	0,0
Em operações de Crédito Externas	0,0	0,0	0,0	0,0
Em Operações de Crédito Internas	0,0	0,0	0,0	0,0
ÀS ENTIDADES CONTROLADAS( III )	0,0	0,0	0,0	0,0
Em operações de Crédito Externas	0,0	0,0	0,0	0,0
Em Operações de Crédito Internas	0,0	0,0	0,0	0,0
POR MEIO DE FUNDOS E PROGRAMAS ( IV )	0,0	0,0	0,0	0,0
<b>TOTAL GARANTIAS CONCEDIDAS (V)=(I+II+III+IV)</b>	<b>0,0</b>	<b>0,0</b>	<b>0,0</b>	<b>0,0</b>
<b>RECEITA CORRENTE LÍQUIDA - RCL (VI)</b>	<b>232.593.973,1</b>	<b>214.497.297,9</b>	<b>205.490.204,2</b>	<b>0,0</b>
<b>% do TOTAL DAS GARANTIAS sobre a RCL</b>	<b>0,00 %</b>	<b>0,00 %</b>	<b>0,00 %</b>	<b>0,00 %</b>
<b>LIMITE DEFINIDO POR RESOLUÇÃO DO SENADO FEDERAL</b>	<b>22,00 %</b>	<b>22,00 %</b>	<b>22,00 %</b>	<b>22,00 %</b>
<b>LIMITE DE ALERTA</b>	<b>19,80 %</b>	<b>19,80 %</b>	<b>19,80 %</b>	<b>19,80 %</b>

CONTRAGARANTIAS RECEBIDAS	SALDO DO EXERCÍCIO ANTERIOR	SALDO DO EXERCÍCIO DE 2023		
		Até o 1º Quadrimestre	Até o 2º Quadrimestre	Até o 3º Quadrimestre
DOS ESTADOS (VII)	0,0	0,0	0,0	0,0
Em Garantia às Operações de Crédito Externas	0,0	0,0	0,0	0,0
Em Garantia às Operações de Crédito Internas	0,0	0,0	0,0	0,0
DOS MUNICÍPIOS (VIII)	0,0	0,0	0,0	0,0
Em Garantia às Operações de Crédito Externas	0,0	0,0	0,0	0,0
Em Garantia às Operações de Crédito Internas	0,0	0,0	0,0	0,0
DAS ENTIDADES CONTROLADAS (IX)	0,0	0,0	0,0	0,0
Em Garantia às Operações de Crédito Externas	0,0	0,0	0,0	0,0
Em Garantia às Operações de Crédito Internas	0,0	0,0	0,0	0,0
EM GARANTIAS POR MEIO DE FUNDOS E PROGRAMAS (X)	0,0	0,0	0,0	0,0
<b>TOTAL CONTRAGARANTIAS RECEBIDAS (XI)=(VII+VIII+IX+X)</b>	<b>0,0</b>	<b>0,0</b>	<b>0,0</b>	<b>0,0</b>

**MEDIDAS CORRETIVAS :**

Fonte : SECRETARIA MUNICIPAL DE FAZENDA

Nota :

O limite do saldo global das garantias concedidas pelo Município poderá ser elevado para 32% da RCL, desde que, cumulativamente, quando aplicável, o garantidor obedeça às normas fixas nos incisos I a IV do parágrafo único do artigo 9º da Resolução SF nº 43/2001, com redação dada pela Resolução SF nº 3/2002, publicada no D.O.U. de 03/04/2002.

  
Lillane Maria Padilha Vieira Xavier  
Secretária Municipal de Fazenda  
Matrícula 12609-8

  
Hermes José da Silveira Machado  
Controlador Geral  
CRC RJ 13.0044/O-0  
Matrícula 18180-3

  
Rosalia Maria Santos do Vale  
Chefe Geral da Contabilidade  
CRC-CE 009715/O-7 TRJ

  
Paulo Roberto Pinheiro Pinto  
PREFEITO

**MUNICÍPIO DE SANTO ANTONIO DE PADUA**  
**RELATÓRIO RESUMIDO DA EXECUÇÃO ORÇAMENTÁRIA**  
**BALANÇO ORÇAMENTÁRIO**  
**ORÇAMENTOS FISCAL E DA SEGURIDADE SOCIAL**  
**PERÍODO DE REFERÊNCIA : 4º Bimestre / 2023**

RREO - Anexo 1 (LRF, Art 52, inciso I, linhas "a" e "b" do inciso II e §

R\$1,00

RECEITAS	PREVISÃO INICIAL	PREVISÃO ATUALIZADA (a)	RECEITAS REALIZADAS				SALDO A REALIZAR (a-c)
			No Bimestre (b)	% (b/a)	Até 08/2023 (c)	% (c/a)	
<b>RECEITAS (EXCETO INTRA-ORÇAMENTÁRIAS) (I)</b>	198.067.528,1	198.067.528,1	35.522.320,6	17,9	145.539.567,1	73,5	52.527.961,0
<b>RECEITAS CORRENTES</b>	195.155.525,1	195.155.525,1	34.522.320,6	17,7	142.239.567,1	72,9	52.915.958,0
<b>IMPOSTOS, TAXAS E CONTRIBUIÇÕES DE MELHORIA</b>	26.627.145,0	26.627.145,0	4.080.850,6	15,3	18.440.446,0	69,3	8.186.699,0
Impostos	22.886.390,2	22.886.390,2	3.615.981,3	15,8	16.528.065,7	72,2	6.358.324,5
Taxas	3.740.754,8	3.740.754,8	464.869,3	12,4	1.912.380,3	51,1	1.828.374,5
Contribuições de Melhoria	0,0	0,0	0,0	0,0	0,0	0,0	0,0
<b>CONTRIBUIÇÕES</b>	10.577.109,7	10.577.109,7	1.543.521,9	14,6	6.500.381,8	61,5	4.076.727,9
Contribuições Sociais	6.951.371,7	6.951.371,7	845.102,7	12,2	3.527.131,6	50,7	3.424.240,1
Contribuições Econômicas	0,0	0,0	0,0	0,0	0,0	0,0	0,0
Contrib. para o Custeio do Serv. de Iluminação Pública	3.625.738,0	3.625.738,0	698.419,2	19,3	2.973.250,2	82,0	652.487,8
<b>RECEITA PATRIMONIAL</b>	2.171.950,9	2.171.950,9	1.362.978,0	62,8	5.877.817,3	270,6	-3.705.866,4
Exploração do Patrimônio Imobiliário do Estado	0,0	0,0	0,0	0,0	0,0	0,0	0,0
Valores Mobiliários	2.171.950,9	2.171.950,9	1.362.978,0	62,8	5.877.817,3	270,6	-3.705.866,4
Deleg. Serv. Públ. Med. Concess.,Permiss.,Autoriz., Licença.	0,0	0,0	0,0	0,0	0,0	0,0	0,0
Cessão de Direitos	0,0	0,0	0,0	0,0	0,0	0,0	0,0
Demais Receitas Patrimoniais	0,0	0,0	0,0	0,0	0,0	0,0	0,0
<b>RECEITA AGROPECUÁRIA</b>	105,2	105,2	0,0	0,0	0,0	0,0	105,2
<b>RECEITA INDUSTRIAL</b>	0,0	0,0	0,0	0,0	0,0	0,0	0,0
<b>RECEITA DE SERVIÇOS</b>	315,7	315,7	0,0	0,0	0,0	0,0	315,7
Serviços Administrativos e Comerciais Gerais	315,7	315,7	0,0	0,0	0,0	0,0	315,7
Serviços e Atividades Ref. à Navegação e Transporte	0,0	0,0	0,0	0,0	0,0	0,0	0,0
Serviços e Atividades Ref. à Saúde	0,0	0,0	0,0	0,0	0,0	0,0	0,0
Serviços e Atividades Financeiras	0,0	0,0	0,0	0,0	0,0	0,0	0,0
Outros Serviços	0,0	0,0	0,0	0,0	0,0	0,0	0,0
<b>TRANSFERÊNCIAS CORRENTES</b>	154.247.544,7	154.247.544,7	27.399.009,4	17,8	110.254.356,9	71,5	43.993.187,8
Transferências da União e de suas Entidades	86.593.725,1	86.593.725,1	16.450.311,7	19,0	62.679.550,1	72,4	23.914.175,0
Transf. dos Estados, Distrito Federal e suas Entidades	40.549.412,0	40.549.412,0	5.845.549,6	14,4	25.429.956,0	62,7	15.119.456,0
Transf. dos Municípios e suas Entidades	157.860,0	157.860,0	0,0	0,0	0,0	0,0	157.860,0
Transf. de Instituições Privadas	0,0	0,0	0,0	0,0	0,0	0,0	0,0
Transf. de Outras Instituições Públicas	26.946.547,6	26.946.547,6	5.103.148,0	18,9	22.144.850,9	82,2	4.801.696,7
Transf. do Exterior	0,0	0,0	0,0	0,0	0,0	0,0	0,0
Transf. de Pessoas Físicas	0,0	0,0	0,0	0,0	0,0	0,0	0,0
Outras Transferências Correntes	0,0	0,0	0,0	0,0	0,0	0,0	0,0
<b>OUTRAS RECEITAS CORRENTES</b>	1.531.353,8	1.531.353,8	135.960,7	8,9	1.166.565,0	76,2	364.788,8
Multas Administrativas, Contratuais e Judiciais	265.807,6	265.807,6	26.427,2	9,9	199.036,6	74,9	66.771,0
Indenizações, Restituições e Ressarcimentos	125.235,6	125.235,6	5.929,1	4,7	96.209,0	76,8	29.026,6
Bens, Direitos e Valores Incorporados ao Patrimônio Públ.	150.000,0	150.000,0	2.356,0	1,6	50.065,0	33,4	99.935,0
Demais Receitas Correntes	990.310,6	990.310,6	101.248,4	10,2	821.254,4	82,9	169.056,2
<b>RECEITAS DE CAPITAL</b>	2.912.003,0	2.912.003,0	1.000.000,0	34,3	3.300.000,0	113,3	-387.997,0
<b>OPERAÇÕES DE CRÉDITO</b>	0,0	0,0	0,0	0,0	0,0	0,0	0,0
Operações de Crédito - Mercado Interno	0,0	0,0	0,0	0,0	0,0	0,0	0,0
Operações de Crédito - Mercado Externo	0,0	0,0	0,0	0,0	0,0	0,0	0,0
<b>ALIENAÇÃO DE BENS</b>	500.000,0	500.000,0	0,0	0,0	0,0	0,0	500.000,0
Alienação de Bens Móveis	500.000,0	500.000,0	0,0	0,0	0,0	0,0	500.000,0
Alienação de Bens Imóveis	0,0	0,0	0,0	0,0	0,0	0,0	0,0
<b>AMORTIZAÇÃO DE EMPRÉSTIMOS</b>	0,0	0,0	0,0	0,0	0,0	0,0	0,0
<b>TRANSFERÊNCIAS DE CAPITAL</b>	2.412.003,0	2.412.003,0	1.000.000,0	41,5	3.300.000,0	136,8	-887.997,0
Transf. da União e de suas Entidades	2.412.003,0	2.412.003,0	1.000.000,0	41,5	3.300.000,0	136,8	-887.997,0
Transf. dos Estados e do Dist. Federal e suas Entidades	0,0	0,0	0,0	0,0	0,0	0,0	0,0
Transf. dos Municípios e sua Entidades	0,0	0,0	0,0	0,0	0,0	0,0	0,0
Transf. de Instituições Privadas	0,0	0,0	0,0	0,0	0,0	0,0	0,0
Transferência de Outras Instituições Públicas	0,0	0,0	0,0	0,0	0,0	0,0	0,0
Transferências do Exterior	0,0	0,0	0,0	0,0	0,0	0,0	0,0
Transferências de Pessoas Físicas	0,0	0,0	0,0	0,0	0,0	0,0	0,0
Transf. Provenientes de Depósitos não Identificados	0,0	0,0	0,0	0,0	0,0	0,0	0,0
<b>OUTRAS RECEITAS DE CAPITAL</b>	0,0	0,0	0,0	0,0	0,0	0,0	0,0
Integralização do Capital Social	0,0	0,0	0,0	0,0	0,0	0,0	0,0
Resgate de Títulos do Tesouro	0,0	0,0	0,0	0,0	0,0	0,0	0,0
Demais Receitas de Capital	0,0	0,0	0,0	0,0	0,0	0,0	0,0
<b>RECEITAS (INTRA-ORÇAMENTÁRIAS) (II)</b>	8.270.292,3	8.270.292,3	1.205.095,9	14,6	5.548.494,2	67,1	2.721.798,1
<b>SUBTOTAL DAS RECEITAS (III)=(I+II)</b>	206.337.820,4	206.337.820,4	36.727.416,5	17,8	151.088.061,3	73,2	55.249.759,1
<b>OPERAÇÕES DE CRÉDITO - REFINANC. (IV)</b>	0,0	0,0	0,0	0,0	0,0	0,0	0,0
Operações de Crédito Internas	0,0	0,0	0,0	0,0	0,0	0,0	0,0
Mobiliária para Refinanciamento da Dívida	0,0	0,0	0,0	0,0	0,0	0,0	0,0
Contratual para Refinanciamento da Dívida	0,0	0,0	0,0	0,0	0,0	0,0	0,0
Operações de Crédito Externas	0,0	0,0	0,0	0,0	0,0	0,0	0,0
Mobiliária para Refinanciamento da Dívida	0,0	0,0	0,0	0,0	0,0	0,0	0,0
Contratual para Refinanciamento da Dívida	0,0	0,0	0,0	0,0	0,0	0,0	0,0
<b>SUBTOTAL COM REFINANCIAMENTO (V) = (III+IV)</b>	206.337.820,4	206.337.820,4	36.727.416,5	17,8	151.088.061,3	73,2	55.249.759,1
<b>DEFICIT</b>						0,0	
<b>TOTAL (VII) = (V+VI)</b>	206.337.820,4	206.337.820,4	36.727.416,5	17,8	151.088.061,3	73,2	55.249.759,1
<b>SALDO DE EXERCÍCIOS ANTERIORES (p/ Créditos adicionais)</b>						6.563.001,5	
Superavit Financeiro						27.814.834,0	
Reabertura de Créditos Adicionais						0,0	
Recursos Arrecadados em Exercícios Anteriores						0,0	

Paulo Roberto Pinheiro Pinto  
**PREFEITO**

Liliane Maria Padilha Vieira Xavier  
 Secretária Municipal de Fazenda  
 Matrícula 12609-8

Hermes José da Silva Machado  
 Controlador Geral  
 CRC RJ 13.0044/O-0  
 Matrícula 18180-3

Rosália Maria Santos do Vale  
 Chefe Geral de Contabilidade  
 CRC-CE 009715/O-7 TRJ

Continua (1/3)

RECEITAS INTRA-ORÇAMENTÁRIAS	PREVISÃO INICIAL	PREVISÃO ATUALIZADA (a)	RECEITAS REALIZADAS				SALDO A REALIZAR (a-c)
			No Bimestre (b)	% (b/a)	Até 08/2023 (c)	% (c/a)	
RECEITAS CORRENTES	8.270.292,3	8.270.292,3	1.205.095,9	14,6	5.548.494,2	67,1	2.721.798,1
Impostos	0,0	0,0	0,0	0,0	0,0	0,0	0,0
Taxas	0,0	0,0	0,0	0,0	0,0	0,0	0,0
Contribuição de Melhoria	0,0	0,0	0,0	0,0	0,0	0,0	0,0
CONTRIBUIÇÕES	8.270.292,3	8.270.292,3	1.205.095,9	14,6	5.548.494,2	67,1	2.721.798,1
Contribuições Sociais	8.270.292,3	8.270.292,3	1.205.095,9	14,6	5.548.494,2	67,1	2.721.798,1
Contribuições Econômicas	0,0	0,0	0,0	0,0	0,0	0,0	0,0
Contr. Custeio do Serv. de Ilum. Públ.	0,0	0,0	0,0	0,0	0,0	0,0	0,0
RECEITA PATRIMONIAL	0,0	0,0	0,0	0,0	0,0	0,0	0,0
Exploração do Patrimônio Imobiliário do Estado	0,0	0,0	0,0	0,0	0,0	0,0	0,0
Valores Mobiliários	0,0	0,0	0,0	0,0	0,0	0,0	0,0
Demais Receitas Patrimoniais	0,0	0,0	0,0	0,0	0,0	0,0	0,0
RECEITA INDUSTRIAL	0,0	0,0	0,0	0,0	0,0	0,0	0,0
RECEITA DE SERVIÇOS	0,0	0,0	0,0	0,0	0,0	0,0	0,0
Serviços Adm. e Comerciais Gerais	0,0	0,0	0,0	0,0	0,0	0,0	0,0
Serviços Ref. à Navegação e ao Transporte	0,0	0,0	0,0	0,0	0,0	0,0	0,0
Outros Serviços	0,0	0,0	0,0	0,0	0,0	0,0	0,0
OUTRAS RECEITAS CORRENTES	0,0	0,0	0,0	0,0	0,0	0,0	0,0
Multas Adm., Contratuais e Judiciais	0,0	0,0	0,0	0,0	0,0	0,0	0,0
Indenizações, Restituições e Ressarcimentos	0,0	0,0	0,0	0,0	0,0	0,0	0,0
Demais Receitas Correntes	0,0	0,0	0,0	0,0	0,0	0,0	0,0
RECEITAS DE CAPITAL	0,0	0,0	0,0	0,0	0,0	0,0	0,0
ALIENAÇÃO DE BENS	0,0	0,0	0,0	0,0	0,0	0,0	0,0
Alienação de Bens Móveis	0,0	0,0	0,0	0,0	0,0	0,0	0,0
Alienação de Bens Imóveis	0,0	0,0	0,0	0,0	0,0	0,0	0,0
Alienação de Bens Intangíveis	0,0	0,0	0,0	0,0	0,0	0,0	0,0
AMORTIZAÇÃO DE EMPRÉSTIMOS	0,0	0,0	0,0	0,0	0,0	0,0	0,0
OUTRAS RECEITAS DE CAPITAL	0,0	0,0	0,0	0,0	0,0	0,0	0,0
Integralização do Capital Social	0,0	0,0	0,0	0,0	0,0	0,0	0,0
Demais Receitas de Capital	0,0	0,0	0,0	0,0	0,0	0,0	0,0
TOTAL	8.270.292,3	8.270.292,3	1.205.095,9	14,6	5.548.494,2	67,1	2.721.798,1

Fonte : SECRETARIA MUNICIPAL DE FAZENDA

Continua (2/3)

  
Liliane Maria Padilha Vieira Xavier  
Secretária Municipal de Fazenda  
Matrícula 12609-8

  
Hermes José da Silveira Machado  
Controlador Geral  
CRC RJ 13.0044/O-0  
Matrícula 18180-3

  
Rosália Maria Santos do Vale  
Chefe Geral da Contabilidade  
CRC-CE 009715/O-7 TRJ

  
Paulo Roberto Pinheiro Pinto  
PREFEITO

MUNICÍPIO DE SANTO ANTONIO DE PADUA  
RELATÓRIO DE GESTÃO FISCAL  
**DEMONSTRATIVO DA DÍVIDA CONSOLIDADA**  
ORÇAMENTOS FISCAL E DA SEGURIDADE SOCIAL  
PERÍODO DE REFERÊNCIA : 2º Quadrimestre / 2023

LRF, art 55, inciso I, alínea "b" - Anexo 2

R\$ 1,00

DÍVIDA CONSOLIDADA	SALDO EXERCÍCIO ANTERIOR	SALDO DO EXERCÍCIO DE 2023		
		1º Quadrimestre	2º Quadrimestre	3º Quadrimestre
<b>DÍVIDA CONSOLIDADA - DC (I)</b>	10.223.472,4	4.519.006,6	4.192.976,0	0,0
Dívida Mobiliária	0,0	0,0	0,0	0,0
Dívida Contratual	10.223.472,4	4.519.006,6	4.192.976,0	0,0
Empréstimos	0,0	0,0	0,0	0,0
Internos	0,0	0,0	0,0	0,0
Externos	0,0	0,0	0,0	0,0
Reestruturação da Dívida de Estados e Municípios	0,0	0,0	0,0	0,0
Financiamentos	0,0	0,0	0,0	0,0
Internos	0,0	0,0	0,0	0,0
Externos	0,0	0,0	0,0	0,0
Parcelamento e Renegociação de dívidas	10.223.472,4	4.519.006,6	4.192.976,0	0,0
De Tributos	0,0	0,0	0,0	0,0
De Contribuições Previdenciárias	9.515.611,7	3.811.145,9	3.485.115,3	0,0
De Demais Contribuições Sociais	0,0	0,0	0,0	0,0
Do FGTS	707.860,7	707.860,7	707.860,7	0,0
Com Instituição Não Financeira	0,0	0,0	0,0	0,0
Demais Dívidas Contratuais	0,0	0,0	0,0	0,0
Precatórios Posteriores a 5.5.2000 (inclusive)	0,0	0,0	0,0	0,0
Outras Dívidas	0,0	0,0	0,0	0,0
<b>DEDUÇÕES(II)'</b>	42.991.753,6	51.273.188,9	44.440.613,2	0,0
Disponibilidade de Caixa	42.991.753,6	51.273.188,9	44.440.613,2	0,0
Disponibilidade de Caixa Bruto	54.131.308,3	57.440.491,4	51.201.985,0	0,0
(-) Restos a Pagar Processados	7.848.034,8	3.416.201,6	3.416.201,6	0,0
(-) Depósitos Restituíveis e Valores Vinculados	3.291.519,9	2.751.100,9	3.345.170,2	0,0
Demais Haveres Financeiros	0,0	0,0	0,0	0,0
<b>DÍVIDA CONSOLIDADA LÍQUIDA - DCL (III) = (I - II)</b>	-32.768.281,2	-46.754.182,3	-40.247.637,2	0,0
<b>RECEITA CORRENTE LÍQUIDA - RCL</b>	232.593.973,1	214.497.297,9	205.490.204,2	0,0
<b>(-)Transf. obrig. da União relativas a Emendas Individuais</b>	0,0	0,0	0,0	0,0
<b>RECEITA CORRENTE LÍQUIDA AJUSTADA</b>	232.593.973,1	214.497.297,9	205.490.204,2	0,0
<b>% da DC sobre a RCL [ I / RCL ]</b>	4,40 %	2,11 %	2,04 %	0,00 %
<b>% da DCL sobre a RCL [ III / RCL ]</b>	-14,09 %	-21,80 %	-19,59 %	0,00 %
<b>LIMITE DEFINIDO POR RESOLUÇÃO DO SENADO FEDERAL</b>	120,00 %	120,00 %	120,00 %	120,00 %
<b>LIMITE DE ALERTA (inciso III, §1º do art. 59 - LRF) - 48,6%</b>	120,00 %	120,00 %	120,00 %	120,00 %

OUTROS VALORES NÃO INTEGRANTES DA DC	SALDO EXERCÍCIO ANTERIOR	SALDO DO EXERCÍCIO DE 2023		
		Até o 1º Quadrimestre	Até o 2º Quadrimestre	Até o 3º Quadrimestre
PRECATÓRIOS ANTERIORES A 5.5.2000	0,0	418.042,2	418.042,2	0,0
PRECATÓRIOS POSTERIORES A 5.5.2000 (NÃO INCLUIDOS)	0,0	0,0	0,0	0,0
PASSIVO ATUARIAL	490.382.354,3	490.382.354,3	490.382.354,3	0,0
RP NÃO PROCESSADOS	31.129.680,2	25.723.785,9	18.557.394,1	0,0
ANTECIPAÇÕES DE RECEITA ORÇAMENTÁRIA - ARO	0,0	0,0	0,0	0,0
DÍVIDA CONTRATUAL DE PPP	0,0	0,0	0,0	0,0
APROPRIAÇÃO DE DEPÓSITOS JUDICIAIS - KC 151/2015	0,0	0,0	0,0	0,0

*Liliane Maria Padilha Vieira Xavier*  
Secretária Municipal de Fazenda  
Matrícula 12609-8

*Hermes José da Silveira Machado*  
Controlador Geral  
CRC RJ 13.0044/O-0  
Matrícula 18180-3

*Rosalina Maria Santos do Vale*  
Chefe Geral da Contabilidade  
CRC-CE 609715/O-7 TRJ

*Paulo Roberto Pinheiro Pinto*  
PREPEITO



**TRAJETÓRIA DE AJUSTE DA DÍVIDA CONSOLIDADA LÍQUIDA EM CADA EXERCÍCIO FINANCEIRO**

Exercício Financeiro	2001			2002			2003			2004		
	3º Quadrimestre			Quadrimestre			Quadrimestre			Quadrimestre		
	DCL	Excedente*	Redutor	1º	2º	3º	1º	2º	3º	1º	2º	3º
% da DCL sobre a RCL												
% Limite de Endividamento												
Exercício Financeiro	2005			2006			2007			2008		
	Quadrimestre			Quadrimestre			Quadrimestre			Quadrimestre		
	1º	2º	3º	1º	2º	3º	1º	2º	3º	1º	2º	3º
% da DCL sobre a RCL												
% Limite de Endividamento												
Exercício Financeiro	2009			2010			2011			2012		
	Quadrimestre			Quadrimestre			Quadrimestre			Quadrimestre		
	1º	2º	3º	1º	2º	3º	1º	2º	3º	1º	2º	3º
% da DCL sobre a RCL												
% Limite de Endividamento												
Exercício Financeiro	2013			2014			2015			2016		
	Quadrimestre			Quadrimestre			Quadrimestre			Quadrimestre		
	1º	3º	3º	1º	2º	3º	1º	2º	3º	1º	2º	3º
% da DCL sobre a RCL												
% Limite de Endividamento												
Exercício Financeiro	2017			2018								
	Quadrimestre			Quadrimestre								
	1º	2º	3º	1º	2º	3º						
% da DCL sobre a RCL												
% Limite de Endividamento												

\* O excedente em relação ao limite apurado ao final do exercício de 2001 deverá ser reduzido, no mínimo, à proporção de 1/15 (um quinze avo) a cada exercício financeiro. O valor

*Liliane Maria Padilha Vieira Xavier*  
**Liliane Maria Padilha Vieira Xavier**  
 Secretária Municipal de Fazenda  
 Matrícula 12609-8

*Hermes José da Silveira Machado*  
**Hermes José da Silveira Machado**  
 Controlador Geral  
 CRC RJ 13.0044/O-0  
 Matrícula 18180-3

*Rosalina Maria Santos da Vale*  
**Rosalina Maria Santos da Vale**  
 Chefe Geral da Contabilidade  
 CRC-CE 009715/O-7 TRJ

*Paulo Roberto Pinheiro Pinto*  
**Paulo Roberto Pinheiro Pinto**  
 PREFEITO

MUNICÍPIO DE SANTO ANTONIO DE PADUA  
 RELATORIO RESUMIDO DA EXECUÇÃO ORÇAMENTÁRIA  
**BALANÇO ORÇAMENTÁRIO**  
 ORÇAMENTOS FISCAL E DA SEGURIDADE SOCIAL  
 PERÍODO DE REFERÊNCIA : 4º Bimestre / 2023

LRF - Art 52, inciso I, Alíneas "a" e "b" do inciso II e §1º - Anexo 1

R\$1,00

DESPESAS	DOTAÇÃO INICIAL (d)	DOTAÇÃO ATUALIZADA (e)	DESPESAS EMPENHADAS		SALDO (g) = (e - f)	DESPESAS LIQUIDADAS		SALDO (i) = (e - h)	DESPESAS PAGAS ATÉ O BIM (j)
			No Bimestre	Até 08/2023 (f)		No Bimestre	Até 08/2023 (h)		
<b>DESPESAS (EXCETO INTRA-ORÇAMENTÁRIAS)</b>	200.992.372,8	242.411.158,3	21.811.074,8	182.026.787,9	60.384.370,4	38.864.583,6	138.250.380,0	104.160.778,3	135.873.794,6
<b>DESPESAS CORRENTES</b>	184.156.023,4	202.731.645,8	21.390.621,6	174.589.523,0	28.142.122,8	38.460.946,3	134.116.766,7	68.614.879,1	131.784.388,3
PESSOAL E ENCARGOS SOCIAIS	90.856.746,3	92.047.085,9	6.283.279,9	75.205.797,3	16.841.288,6	18.559.629,4	66.975.881,1	25.071.204,8	66.801.672,4
JUROS E ENCARGOS DA DÍVIDA	290.000,0	290.000,0	56.347,5	254.155,6	35.844,4	56.347,5	254.155,6	35.844,4	254.155,6
OUTRAS DESPESAS CORRENTES	93.009.277,1	110.394.560,0	15.050.994,2	99.123.570,0	11.264.990,0	19.844.689,5	66.886.730,0	43.507.830,0	64.728.560,2
<b>DESPESAS DE CAPITAL</b>	9.187.690,2	32.030.853,3	420.453,2	7.437.264,9	24.593.588,4	403.637,3	4.133.613,3	27.897.240,0	4.089.406,3
INVESTIMENTOS	5.187.690,2	28.959.853,3	327.828,8	4.407.060,6	24.552.792,7	311.012,9	1.103.408,9	27.856.444,4	1.059.172,5
INVERSÕES FINANCEIRAS	0,0	0,0	0,0	0,0	0,0	0,0	0,0	0,0	0,0
AMORTIZAÇÃO DA DÍVIDA	4.000.000,0	3.071.000,0	92.624,4	3.030.204,3	40.795,7	92.624,4	3.030.204,3	40.795,7	3.030.233,8
<b>RESERVA DE CONTINGÊNCIA</b>	7.648.659,2	7.648.659,2	0,0	0,0	7.648.659,2	0,0	0,0	7.648.659,2	0,0
<b>DESPESAS (INTRA-ORÇAMENTÁRIAS) (IX)</b>	5.151.000,0	4.872.107,1	772.336,1	4.509.351,8	362.755,3	953.166,7	4.288.568,8	583.538,3	3.902.714,4
<b>SUBTOTAL DAS DESPESAS (X) = (VIII+IX)</b>	206.143.372,8	247.283.265,4	22.583.410,9	186.536.139,7	60.747.125,7	39.817.750,3	142.538.948,8	104.744.316,6	139.776.509,0
AMORTIZAÇÃO DA DÍVIDA / REFINANC. (XI)	0,0	0,0	0,0	0,0	0,0	0,0	0,0	0,0	0,0
Amortização da Dívida Interna	0,0	0,0	0,0	0,0	0,0	0,0	0,0	0,0	0,0
Dívida Mobiliária	0,0	0,0	0,0	0,0	0,0	0,0	0,0	0,0	0,0
Outras Dívidas	0,0	0,0	0,0	0,0	0,0	0,0	0,0	0,0	0,0
Amortização da Dívida Externa	0,0	0,0	0,0	0,0	0,0	0,0	0,0	0,0	0,0
Dívida Mobiliária	0,0	0,0	0,0	0,0	0,0	0,0	0,0	0,0	0,0
Outras Dívidas	0,0	0,0	0,0	0,0	0,0	0,0	0,0	0,0	0,0
<b>SUBTOTAL COM REFINANCIAMENTO (XII) = (X+XI)</b>	206.143.372,8	247.283.265,4	22.583.410,9	186.536.139,7	60.747.125,7	39.817.750,3	142.538.948,8	104.744.316,6	139.776.509,0
<b>SUPERAVIT (XIII)</b>	0,0	0,0	0,0	0,0	0,0	0,0	0,0	0,0	11.311.552,3
<b>TOTAL (XIV) = (XII+XIII)</b>	206.143.372,8	247.283.265,4	22.583.410,9	186.536.139,7	60.747.125,7	39.817.750,3	151.088.061,3	104.744.316,6	151.088.061,3
<b>RESERVA DO RPPS</b>	0,0	0,0	0,0	0,0	0,0	0,0	0,0	0,0	0,0
<b>DESPESAS INTRA-ORÇAMENTÁRIAS</b>									
<b>DESPESAS CORRENTES</b>	5.151.000,0	4.872.107,1	772.336,1	4.509.351,8	362.755,3	953.166,7	4.288.568,8	583.538,3	3.902.714,4
PESSOAL E ENCARGOS SOCIAIS	5.151.000,0	4.872.107,1	772.336,1	4.509.351,8	362.755,3	953.166,7	4.288.568,8	583.538,3	3.902.714,4
JUROS E ENCARGOS DA DÍVIDA	0,0	0,0	0,0	0,0	0,0	0,0	0,0	0,0	0,0
OUTRAS DESPESAS CORRENTES	0,0	0,0	0,0	0,0	0,0	0,0	0,0	0,0	0,0
DESPESAS DE CAPITAL	0,0	0,0	0,0	0,0	0,0	0,0	0,0	0,0	0,0
INVESTIMENTOS	0,0	0,0	0,0	0,0	0,0	0,0	0,0	0,0	0,0
INVERSÕES FINANCEIRAS	0,0	0,0	0,0	0,0	0,0	0,0	0,0	0,0	0,0
AMORTIZAÇÃO DA DÍVIDA	0,0	0,0	0,0	0,0	0,0	0,0	0,0	0,0	0,0
<b>TOTAL</b>	5.151.000,0	4.872.107,1	772.336,1	4.509.351,8	362.755,3	953.166,7	4.288.568,8	583.538,3	3.902.714,4

Fonte : SECRETARIA MUNICIPAL DE FAZENDA

CHEFE DO PODER EXECUTIVO: PAULO ROBERTO PINHEIRO PINTO  
 RESPONSÁVEL PELA CONTABILIDADE: ROSALIA MARIA SANTOS DE VASCONCELOS  
 SIGFIS - Versão 2023

**PODERE**  
 Lítiane Maria Padilha Vieira Xavier  
 Secretária Municipal de Fazenda  
 Data de Emissão: 25/09/2023 18:24h  
 Hermes José de Siqueira Machado  
 Controlador Geral  
 CRC RJ 3.0044/O-0  
 Matrícula 12609-8

Rosalia Maria Santos de Vasconcelos  
 Chefe Geral da Contabilidade  
 CRC-CE 000775/O-7 TAJ  
 Matrícula 18180-3  
 Anexo 1 do RREO

**MUNICÍPIO DE SANITÓPOLIS DE PAUVA**  
**RELATÓRIO RESUMIDO DA EXECUÇÃO ORÇAMENTÁRIA**  
**DEMONSTRATIVO DA EXECUÇÃO DAS DESPESAS POR FUNÇÃO / SUBFUNÇÃO**  
**ORÇAMENTOS FISCAL E DA SEGURIDADE SOCIAL**

PERÍODO DE REFERÊNCIA : 4º Bimestre / 2023



RREO - Anexo 2 (LRF, Art. 52, Inciso II, alínea "c")

R\$1,00

FUNÇÃO / SUBFUNÇÃO	DOTAÇÃO INICIAL	DOTAÇÃO ATUALIZADA (a)	DESPESAS EMPENHADAS		SALDO (c) = (a-b)	DESPESAS LIQUIDADAS		SALDO (e) = (a-d)
			No Bimestre	Até 08/2023 (b)		% (b/total b)	No Bimestre	
<b>DESPESAS (EXCETO INTRA-ORÇAMENTARIAS) (I)</b>	200.992.272,8	242.411.158,3	21.811.074,8	182.026.787,9	97,6	60.384.370,4	38.864.583,6	104.160.778,4
Legislativa	7.029.359,2	7.167.695,4	124.752,3	6.458.901,9	3,5	708.793,5	1.188.699,3	2.911.504,9
Ação Legislativa	7.029.359,2	7.167.695,4	124.752,3	6.458.901,9	3,5	708.793,5	1.188.699,3	2.911.504,9
Judiciária	1.770.000,0	1.290.199,3	32.902,7	1.134.922,8	0,6	155.276,5	32.902,7	155.276,5
Ação Judiciária	1.770.000,0	1.290.199,3	32.902,7	1.134.922,8	0,6	155.276,5	32.902,7	155.276,5
<b>Administração</b>	42.559.977,0	32.373.800,3	-4.709.561,8	30.845.621,7	16,5	1.528.178,6	5.166.865,7	10.795.011,0
Planejamento e Orçamento	79.500,0	17.844,0	0,0	12.783,9	0,0	5.080,1	3.584,0	14.020,1
Administração Geral	37.107.477,0	27.837.041,3	-4.957.627,3	26.760.120,3	14,3	1.076.921,1	4.850.979,5	10.002.811,8
Administração Financeira	910.000,0	996.917,0	76.170,1	655.330,3	0,4	341.586,7	121.479,1	625.512,2
Controle Interno	1.500,0	17.000,0	16.120,0	16.120,0	0,0	880,0	16.120,0	880,0
Tecnologia da Informação	105.000,0	87.498,0	6.803,6	78.179,6	0,0	9.318,4	14.691,5	36.679,7
Defesa Civil	66.500,0	56.500,0	0,0	38.727,8	0,0	17.772,2	11.039,7	38.467,2
Servença da Dívida Interna	4.290.000,0	3.361.000,0	148.971,8	3.284.360,0	1,8	76.640,0	148.971,8	76.640,0
<b>Segurança Pública</b>	213.000,0	1.297.919,3	865.176,2	1.411.990,5	0,8	-1.410,71,2	774.586,1	406.287,3
Administração Geral	213.000,0	1.297.919,3	865.176,2	1.411.990,5	0,8	-1.410,71,2	774.586,1	406.287,3
<b>Assistência Social</b>	7.060.720,0	7.109.687,1	946.441,7	4.859.857,0	2,6	2.249.830,1	789.750,7	4.173.894,9
Administração Geral	6.954.720,0	7.003.687,1	946.430,2	4.834.267,5	2,6	2.169.419,6	784.739,2	4.088.484,4
Assistência ao Idoso	0,0	0,0	0,0	55,0	0,0	-55,0	0,0	-55,0
Assistência à Criança e ao Adolescente	0,0	0,0	11,5	25.534,5	0,0	-25.534,5	5.011,5	-20.534,5
Habilitação Urbana	106.000,0	106.000,0	0,0	0,0	0,0	106.000,0	0,0	106.000,0
<b>Previdência Social</b>	15.270.000,0	21.420.000,0	3.944.453,8	13.286.881,4	7,1	8.133.118,6	3.976.419,7	8.213.829,5
Administração Geral	1.113.892,5	1.263.892,5	171.908,3	758.553,4	0,4	505.339,2	203.874,3	586.050,0
Previdência do Regime Estatutário	14.156.107,5	20.156.107,5	3.772.545,5	12.528.328,0	6,7	7.627.779,5	3.772.545,5	7.627.779,5
<b>Saúde</b>	45.897.124,2	75.626.664,6	7.452.286,6	48.383.514,9	25,9	27.243.149,7	12.056.456,2	37.898.576,0
Administração Geral	21.900.168,8	21.834.549,9	722.773,2	20.982.658,9	11,2	851.891,0	4.276.424,3	3.505.689,9
Atenção Básica	2.091.003,0	4.055.085,5	338.176,7	3.053.571,1	1,6	1.001.514,4	417.031,6	2.608.432,6
Assistência Hospitalar e Ambulatorial	19.427.952,4	46.553.968,7	5.523.682,9	21.960.195,2	11,8	24.593.773,6	5.591.375,0	30.253.149,5
Suporte Profilático e Terapêutico	1.918.000,0	2.570.340,5	839.201,9	1.991.703,9	1,1	578.636,6	726.199,2	1.239.160,2
Vigilância Sanitária	155.000,0	187.000,0	0,0	127.223,0	0,1	59.777,0	24.737,5	100.666,0
Vigilância Epidemiológica	270.000,0	295.720,0	28.452,9	141.061,4	0,1	154.658,7	28.599,1	188.579,4
Alimentação e Nutrição	125.000,0	130.000,0	0,0	127.101,6	0,1	2.898,4	4.089,6	2.898,4
Desenvolvimento Científico	10.000,0	0,0	0,0	0,0	0,0	0,0	0,0	0,0
<b>Educação</b>	43.392.593,5	45.828.816,8	6.846.003,4	35.829.397,1	19,2	9.999.419,7	8.183.771,8	13.692.664,4
Ensino Fundamental	34.276.295,1	37.318.246,4	6.139.027,8	30.276.737,3	16,2	7.041.509,1	7.535.378,6	10.647.030,9
Educação Infantil	9.102.298,4	8.495.870,4	706.975,5	5.552.659,8	3,0	2.943.210,6	648.393,1	3.030.933,4
Educação de Jovens e Adultos	15.000,0	14.700,0	0,0	0,0	0,0	14.700,0	0,0	14.700,0

CHEFE DO PODER EXECUTIVO: PAULO ROBERTO PINHEIRO PINTO  
RESPONSÁVEL PELA CONTABILIDADE: ROSÁLIA MARIA SANTOS DO VALE  
SIGFIS - Versão 2023

Data de Emissão: 25/09/2023 18:24h

 **Liliane Maria Padilha Vieira Xavier**  
Secretária Municipal de Fazenda  
Homenagem ao Senhor Machado  
Controlador Geral  
CRC RJ 3.3.0044/O-0  
Matrícula 18180 - Anexo II do RREO  
 **Rosalinda Maria Santos do Vale**  
Chefe Geral da Contabilidade  
CRC-CE 60715/O-7 TRJ

  
**Paulo Roberto Pinheiro Pinto**  
PREFEITO

MUNICÍPIO DE SANTO ANTONIO DE PAUUA  
 RELATÓRIO RESUMIDO DA EXECUÇÃO ORÇAMENTÁRIA  
**DEMONSTRATIVO DA EXECUÇÃO DAS DESPESAS POR FUNÇÃO / SUBFUNÇÃO**  
 ORÇAMENTOS FISCAL E DA SEGURIDADE SOCIAL  
 PERÍODO DE REFERÊNCIA : 4º Bimestre / 2023

RREO - Anexo 2 (LRF, Art. 52, Inciso II, alínea "c")

R\$1,00

FUNÇÃO / SUBFUNÇÃO	DOTAÇÃO INICIAL	DOTAÇÃO ATUALIZADA (a)	DESPESAS EMPENHADAS			SALDO (c) = (a-b)	DESPESAS LIQUIDADAS			SALDO (e) = (a-d)
			No Bimestre	Até 08/2023 (b)	% (b/total b)		No Bimestre	Até 08/2023 (d)	% (d/total d)	
<b>Cultura</b>	<b>286.000,0</b>	<b>401.080,0</b>	<b>109.926,2</b>	<b>378.979,0</b>	<b>0,2</b>	<b>22.101,0</b>	<b>64.013,8</b>	<b>280.823,2</b>	<b>0,2</b>	<b>120.256,9</b>
Administração Geral	59.000,0	75.881,0	4.399,2	63.761,2	0,0	12.119,8	4.083,8	56.472,3	0,0	19.408,7
Tecnologia da Informação	31.000,0	17.000,0	0,0	17.000,0	0,0	0,0	3.400,0	13.600,0	0,0	3.400,0
Comunicação Social	141.000,0	219.199,0	105.527,0	212.379,0	0,1	6.820,0	46.530,0	150.912,0	0,1	68.287,0
Difusão Cultural	55.000,0	89.000,0	0,0	86.538,8	0,0	3.161,2	10.000,0	59.838,8	0,0	29.161,2
<b>Urbanismo</b>	<b>5.124.128,0</b>	<b>15.576.072,9</b>	<b>236.241,1</b>	<b>13.803.027,8</b>	<b>7,4</b>	<b>1.773.045,0</b>	<b>1.715.562,9</b>	<b>7.550.238,7</b>	<b>5,3</b>	<b>8.025.834,2</b>
Infra-estrutura Urbana	2.650.000,0	8.671.899,7	235.323,1	7.189.375,3	3,9	1.482.514,4	1.069.830,1	3.706.177,2	2,6	4.965.712,5
Serviços Urbanos	2.474.128,0	6.904.183,1	918,0	6.613.652,5	3,5	290.530,6	645.732,8	3.844.061,5	2,7	3.060.121,7
<b>Habituação</b>	<b>88.200,0</b>	<b>88.200,0</b>	<b>0,0</b>	<b>0,0</b>	<b>0,0</b>	<b>88.200,0</b>	<b>0,0</b>	<b>0,0</b>	<b>0,0</b>	<b>88.200,0</b>
Administração Geral	19.200,0	19.200,0	0,0	0,0	0,0	19.200,0	0,0	0,0	0,0	19.200,0
Infra-estrutura Urbana	31.000,0	31.000,0	0,0	0,0	0,0	31.000,0	0,0	0,0	0,0	31.000,0
Habituação Urbana	38.000,0	38.000,0	0,0	0,0	0,0	38.000,0	0,0	0,0	0,0	38.000,0
<b>Gestão Ambiental</b>	<b>14.832.311,6</b>	<b>16.088.682,0</b>	<b>5.108.499,0</b>	<b>16.045.156,3</b>	<b>8,6</b>	<b>43.525,7</b>	<b>1.865.399,0</b>	<b>8.972.427,8</b>	<b>6,3</b>	<b>7.116.254,2</b>
Preservação e Conservação Ambiental	14.832.311,6	16.088.682,0	5.108.499,0	16.045.156,3	8,6	43.525,7	1.865.399,0	8.972.427,8	6,3	7.116.254,2
<b>Agricultura</b>	<b>1.195.000,0</b>	<b>708.891,3</b>	<b>431.358,7</b>	<b>637.805,3</b>	<b>0,3</b>	<b>71.086,0</b>	<b>334.809,8</b>	<b>421.277,3</b>	<b>0,3</b>	<b>287.613,9</b>
Administração Geral	210.000,0	239.000,0	7.987,5	202.960,2	0,1	36.039,8	16.127,6	94.240,1	0,1	144.760,0
Extensão Rural	825.000,0	270.152,3	264.508,4	264.508,4	0,1	5.643,8	264.508,4	264.508,4	0,2	5.643,8
Promoção da Produção Agropecuária	160.000,0	199.739,0	158.862,8	170.336,7	0,1	29.402,3	54.173,8	62.528,8	0,0	137.210,2
<b>Indústria</b>	<b>82.500,0</b>	<b>82.500,0</b>	<b>15.000,0</b>	<b>60.000,0</b>	<b>0,0</b>	<b>22.500,0</b>	<b>15.000,0</b>	<b>60.000,0</b>	<b>0,0</b>	<b>22.500,0</b>
Mineração	82.500,0	82.500,0	15.000,0	60.000,0	0,0	22.500,0	15.000,0	60.000,0	0,0	22.500,0
<b>Energia</b>	<b>3.631.000,0</b>	<b>4.188.825,7</b>	<b>200.669,4</b>	<b>4.151.119,0</b>	<b>2,2</b>	<b>37.706,8</b>	<b>815.968,3</b>	<b>3.309.919,2</b>	<b>2,3</b>	<b>878.906,5</b>
Conservação de Energia	3.631.000,0	4.188.825,7	200.669,4	4.151.119,0	2,2	37.706,8	815.968,3	3.309.919,2	2,3	878.906,5
<b>Transporte</b>	<b>2.540.800,0</b>	<b>2.369.600,0</b>	<b>16.522,0</b>	<b>2.349.551,9</b>	<b>1,3</b>	<b>20.048,1</b>	<b>236.851,1</b>	<b>1.563.022,9</b>	<b>1,1</b>	<b>806.577,1</b>
Transporte Rodoviário	2.540.800,0	2.369.600,0	16.522,0	2.349.551,9	1,3	20.048,1	236.851,1	1.563.022,9	1,1	806.577,1
<b>Desporto e Lazer</b>	<b>2.371.000,0</b>	<b>3.143.864,5</b>	<b>190.403,7</b>	<b>2.390.061,3</b>	<b>1,3</b>	<b>753.803,1</b>	<b>1.647.526,4</b>	<b>2.224.932,6</b>	<b>1,6</b>	<b>918.931,8</b>
Turismo	1.830.000,0	2.309.101,6	111.175,8	1.942.847,1	1,0	366.254,5	1.574.676,4	1.863.532,9	1,3	445.568,7
Desporto Comunitário	541.000,0	834.762,9	79.227,8	447.214,3	0,2	387.548,6	72.850,0	361.399,8	0,3	473.363,2
<b>Reserva de Contingência</b>	<b>7.648.659,2</b>	<b>7.648.659,2</b>	<b>0,0</b>	<b>0,0</b>	<b>0,0</b>	<b>7.648.659,2</b>	<b>0,0</b>	<b>0,0</b>	<b>0,0</b>	<b>7.648.659,2</b>
Reserva de Contingência	7.648.659,2	7.648.659,2	0,0	0,0	0,0	7.648.659,2	0,0	0,0	0,0	7.648.659,2
<b>DESPESAS (INTRA-ORÇAMENTÁRIAS) (II)</b>	<b>5.151.000,0</b>	<b>4.872.107,1</b>	<b>772.336,1</b>	<b>4.506.351,8</b>	<b>2,4</b>	<b>362.755,4</b>	<b>953.166,7</b>	<b>4.288.568,8</b>	<b>3,0</b>	<b>583.538,3</b>
<b>TOTAL (III) = (I + II)</b>	<b>206.143.372,8</b>	<b>247.283.265,4</b>	<b>22.583.410,8</b>	<b>186.536.139,7</b>	<b>100,00</b>	<b>60.747.125,8</b>	<b>39.817.750,3</b>	<b>142.538.948,8</b>	<b>100,00</b>	<b>104.744.316,7</b>
<b>FUNÇÃO / SUBFUNÇÃO</b>	<b>DOTAÇÃO INICIAL</b>	<b>DOTAÇÃO ATUALIZADA (a)</b>	<b>DESPESAS EMPENHADAS</b>	<b>SALDO</b>	<b>DESPESAS LIQUIDADAS</b>	<b>SALDO</b>	<b>DESPESAS EMPENHADAS</b>	<b>SALDO</b>	<b>DESPESAS LIQUIDADAS</b>	<b>SALDO</b>
<b>DESPESAS (INTRA-ORÇAMENTÁRIAS)</b>	<b>5.151.000,0</b>	<b>4.872.107,1</b>	<b>772.336,1</b>	<b>4.506.351,8</b>	<b>2,4</b>	<b>362.755,4</b>	<b>953.166,7</b>	<b>4.288.568,8</b>	<b>3,0</b>	<b>583.538,3</b>

*Paulo Roberto Pinheiro Pinto*  
 Paulo Roberto Pinheiro Pinto  
 Prefeito Municipal

CHEFE DO PODER EXECUTIVO: PAULO ROBERTO PINHEIRO PINTO  
 RESPONSÁVEL PELA CONTABILIDADE: ROSALIA MARIA SANTOS DO VALE  
 Liliane Maria Padilha Vieira Azevedo  
 Hermes de Jesus  
 Controlador Geral  
 Assessoria Municipal de Contabilidade  
 Anexo II do RREO  
 SIGFIS - Versão 2023  
 Data de Emissão: 25/09/2023 às 8:24h  
 CRC RJ 13 Matr. 12609-8  
 CRC-CE 003715/0-7 TRJ

MUNICÍPIO DE SANTO ANTONIO DE PAUVA  
RELATÓRIO RESUMIDO DA EXECUÇÃO ORÇAMENTÁRIA  
**DEMONSTRATIVO DA EXECUÇÃO DAS DESPESAS POR FUNÇÃO / SUBFUNÇÃO**  
ORÇAMENTOS FISCAL E DA SEGURIDADE SOCIAL  
PERÍODO DE REFERÊNCIA : 4º Bimestre / 2023

RREO - Anexo 2 (LRF, Art. 52, Inciso II, alínea "c")

R\$1,00

FUNÇÃO / SUBFUNÇÃO	DOTAÇÃO INICIAL	DOTAÇÃO ATUALIZADA (a)	DESPESAS EMPENHADAS		SALDO (c) = (a-b)	DESPESAS LIQUIDADAS		SALDO (e) = (a-d)
			No Bimestre	Até 08/2023 (b)		No Bimestre	Até 08/2023 (d)	
<b>Legislativa</b>	<b>72.000,0</b>	<b>72.000,0</b>	<b>0,0</b>	<b>41.959,1</b>	<b>30.040,9</b>	<b>6.439,3</b>	<b>26.260,1</b>	<b>45.739,9</b>
Ação Legislativa	72.000,0	72.000,0	0,0	41.959,1	30.040,9	6.439,3	26.260,1	45.739,9
<b>Administração</b>	<b>870.000,0</b>	<b>761.607,1</b>	<b>168.008,5</b>	<b>761.607,1</b>	<b>0,0</b>	<b>166.458,5</b>	<b>760.057,1</b>	<b>1.550,0</b>
Administração Geral	870.000,0	761.607,1	168.008,5	761.607,1	0,0	166.458,5	760.057,1	1.550,0
<b>Assistência Social</b>	<b>55.000,0</b>	<b>56.000,0</b>	<b>12.479,2</b>	<b>55.650,4</b>	<b>349,6</b>	<b>12.479,2</b>	<b>55.650,4</b>	<b>349,6</b>
Administração Geral	55.000,0	56.000,0	12.479,2	55.650,4	349,6	12.479,2	55.650,4	349,6
<b>Saúde</b>	<b>1.000.000,0</b>	<b>922.000,0</b>	<b>0,0</b>	<b>920.000,0</b>	<b>2.000,0</b>	<b>175.941,4</b>	<b>716.466,1</b>	<b>205.533,9</b>
Administração Geral	1.000.000,0	922.000,0	0,0	920.000,0	2.000,0	175.941,4	716.466,1	205.533,9
<b>Educação</b>	<b>3.150.000,0</b>	<b>3.060.500,0</b>	<b>591.848,4</b>	<b>2.730.135,2</b>	<b>330.364,8</b>	<b>591.848,4</b>	<b>2.730.135,2</b>	<b>330.364,8</b>
Ensino Fundamental	3.150.000,0	3.060.500,0	591.848,4	2.730.135,2	330.364,8	591.848,4	2.730.135,2	330.364,8
Educação Infantil	4.000,0	4.000,0	0,0	0,0	4.000,0	0,0	0,0	4.000,0

*Liliane Maria Padilha Vieira Xavier*  
Secretária Municipal de Fazenda  
Matrícula 12609-8

*Hermes José da Silveira Machado*  
Controlador Geral  
CRC RJ 13.00470-0  
Matrícula 18180-3

*Rosalia Maria Santos do Vale*  
Chefe Geral da Contabilidade  
CRC-CE 609715/O-7TRJ

*Paulo Roberto Pinheiro Pinto*  
PREFEITO

CHEFE DO PODER EXECUTIVO: PAULO ROBERTO PINHEIRO PINTO  
RESPONSÁVEL PELA CONTABILIDADE: ROSALIA MARIA SANTOS DO VALE

SIGFIS - Versão 2023

Data de Emissão: 25/09/2023 18:24h

Anexo II do RREO

**MUNICÍPIO DE SANTO ANTONIO DE PADUA**  
**RELATÓRIO RESUMIDO DA EXECUÇÃO ORÇAMENTÁRIA**  
**DEMONSTRATIVO DAS RECEITAS E DESPESAS PREVIDENCIÁRIAS DO REGIME PRÓPRIO DOS SERVIDORES PÚBLICOS**  
**ORÇAMENTO DA SEGURIDADE SOCIAL**  
**PERÍODO DE REFERÊNCIA : 4º Bimestre / 2023**

LRF, art 53, inciso II - Anexo 4

R\$ 1,00

**REGIME PRÓPRIO DE PREVIDÊNCIA DOS SERVIDORES - RPPS**

**FUNDO EM CAPITALIZAÇÃO (PLANO PREVIDENCIÁRIO)**

RECEITAS PREVIDENCIÁRIAS - RPPS (FUNDO EM CAPITALIZAÇÃO)	PREVISÃO ATUALIZADA	RECEITAS REALIZADAS Até 4º Bim/2023
<b>RECEITAS CORRENTES (I)</b>	18.000.000,0	11.583.869,1
Receitas de Contribuições dos Segurados	6.951.371,7	3.531.155,7
Civil	6.951.371,7	3.531.155,7
Ativo	6.736.682,1	3.527.558,3
Inativo	210.480,0	2.267,4
Pensionista	4.209,6	1.330,0
Militar	0,0	0,0
Ativo	0,0	0,0
Inativo	0,0	0,0
Pensionista	0,0	0,0
Receitas de Contribuições Patronais	8.270.292,3	5.544.470,4
Civil	8.270.292,3	5.544.470,4
Ativo	8.270.292,3	5.544.470,4
Inativo	0,0	0,0
Pensionista	0,0	0,0
Militar	0,0	0,0
Ativo	0,0	0,0
Inativo	0,0	0,0
Pensionista	0,0	0,0
Receita Patrimonial	1.894.320,0	1.753.882,5
Receitas Imobiliárias	0,0	0,0
Receitas de Valores Mobiliários	1.894.320,0	1.753.882,5
Outras Receitas Patrimoniais	0,0	0,0
Receita de Serviços	0,0	0,0
Outras Receitas Correntes	884.016,0	754.360,5
Compensação Previdenciária do RGPS para o RPPS	0,0	0,0
Aportes Periódicos para Amortização do Déficit Atuarial do RPPS (II)	0,0	0,0
Demais Receitas Correntes	884.016,0	754.360,5
<b>RECEITAS DE CAPITAL (III)</b>	0,0	0,0
Alienação de Bens, Direitos e Ativos	0,0	0,0
Amortização de Empréstimos	0,0	0,0
Outras Receitas de Capital	0,0	0,0
<b>TOTAL DAS RECEITAS FUNDO DE CAPITALIZAÇÃO - RPPS (IV) = (I + III - II)</b>	18.000.000,0	11.583.869,1

DESPESAS PREVIDENCIÁRIAS - RPPS (FUNDO EM CAPITALIZAÇÃO)	DOTAÇÃO ATUALIZADA	DESPESAS EMPENHADAS	DESPESAS LIQUIDADAS	DESPESAS PAGAS
		Até 4º Bim/2023	Até 4º Bim/2023	Até 4º Bim/2023
Benefícios - Civil	20.120.407,5	11.012.493,6	11.012.493,6	11.010.843,8
Aposentadorias	17.890.407,5	9.783.526,2	9.783.526,2	9.781.876,4
Pensões	2.230.000,0	1.228.967,4	1.228.967,4	1.228.967,4
Outros Benefícios Previdenciários	0,0	0,0	0,0	0,0
Outras Despesas Previdenciárias	0,0	0,0	0,0	0,0
Compensação Previdenciária do RPPS para o RGPS	0,0	0,0	0,0	0,0
Demais despesas Previdenciárias	0,0	0,0	0,0	0,0
<b>TOTAL DAS DESPESAS FUNDO EM CAPITALIZAÇÃO RPPS (V)</b>	20.120.407,5	11.012.493,6	11.012.493,6	11.010.843,8
<b>RESULTADO FUNDO EM CAPITALIZAÇÃO (VI) = (IV - V)</b>	-2.120.407,5	571.375,5	571.375,5	573.025,3

RECURSOS RPPS ARRECADADOS EM EXERCÍCIOS ANTERIORES	PREVISÃO ORÇAMENTÁRIA
VALOR	0,0

RESERVA ORÇAMENTÁRIA DO RPPS	PREVISÃO ORÇAMENTÁRIA
VALOR	0,0

APORTES DE RECURSOS PARA O FUNDO EM CAPITALIZAÇÃO DO RPPS	APORTES REALIZADAS
Plano de Amortização - Contribuição Patronal Suplementar	0,0
Plano de Amortização - Aporte Periódico de Valores Predefinidos	0,0
Outros Aportes RPPS	0,0
Recursos para Cobertura de Déficit Financeiro	0,0

BENS E DIREITOS DO RPPS (FUNDO EM CAPITALIZAÇÃO)	PERÍODO DE REFERÊNCIA
	Até 4º Bim/2023
Caixa e Equivalentes de Caixa	0,0
Investimentos e Aplicações	14.818.212,2
Outros Bens e Direitos	0,0
<b>TOTAL DE BENS E DIREITOS DO RPPS</b>	14.818.212,2

*Liliane Maria Padilha Vieira Xavier*  
 Secretária Municipal de Fazenda  
 Matrícula 12609-8

*Hermes José da Silveira Machado*  
 Controlador Geral  
 CRC RJ 13.0044/O-0  
 Matrícula 18160-3

*Rosalina Maria Santos do Vale*  
 Chefe Geral da Contabilidade  
 CRC-CE 009725/O-7 TRJ

*Paulo Roberto Pinheiro Pinto*  
 14.818.212,2  
 PREFEITO

CHEFE DO PODER EXECUTIVO: PAULO ROBERTO PINHEIRO PINTO  
 RESPONSÁVEL PELA CONTABILIDADE: ROSÁLIA MARIA SANTOS DO VALE

MUNICÍPIO DE SANTO ANTONIO DE PADUA  
RELATÓRIO RESUMIDO DA EXECUÇÃO ORÇAMENTÁRIA  
**DEMONSTRATIVO DAS RECEITAS E DESPESAS PREVIDENCIÁRIAS DO REGIME PRÓPRIO DOS SERVIDORES PÚBLICOS**  
ORÇAMENTO DA SEGURIDADE SOCIAL  
PERÍODO DE REFERÊNCIA : 4º Bimestre / 2023

LRF, art 53, inciso II - Anexo 4

R\$ 1,00

FUNDO EM REPARTIÇÃO (Plano Financeiro)

RECEITAS PREVIDENCIÁRIAS FUNDO EM REPARTIÇÃO - RPPS	PREVISÃO ATUALIZADA	RECEITAS REALIZADAS
		Até 4º Bim/2023
<b>RECEITAS CORRENTES (VII)</b>	0,0	0,0
Receitas de Contribuições dos Segurados	0,0	0,0
Civil	0,0	0,0
Ativo	0,0	0,0
Inativo	0,0	0,0
Pensionista	0,0	0,0
Militar	0,0	0,0
Ativo	0,0	0,0
Inativo	0,0	0,0
Pensionista	0,0	0,0
Receitas de Contribuições Patronais	0,0	0,0
Civil	0,0	0,0
Ativo	0,0	0,0
Inativo	0,0	0,0
Pensionista	0,0	0,0
Militar	0,0	0,0
Ativo	0,0	0,0
Inativo	0,0	0,0
Pensionista	0,0	0,0
Receita Patrimonial	0,0	0,0
Receitas Imobiliárias	0,0	0,0
Receitas de Valores Mobiliários	0,0	0,0
Outras Receitas Patrimoniais	0,0	0,0
Receita de Serviços	0,0	0,0
Outras Receitas Correntes	0,0	0,0
Compensação Previdenciária do RGPS para o RPPS	0,0	0,0
Demais Receitas Correntes	0,0	0,0
<b>RECEITAS DE CAPITAL (VIII)</b>	0,0	0,0
Alienação de Bens, Direitos e Ativos	0,0	0,0
Amortização de Empréstimos	0,0	0,0
Outras Receitas de Capital	0,0	0,0
<b>TOTAL DAS RECEITAS FUNDO EM REPARTIÇÃO RPPS (IX) = (VII + VIII)</b>	<b>0,0</b>	<b>0,0</b>

DESPESAS FUNDO EM REPARTIÇÃO - RPPS	DOTAÇÃO INICIAL	DOTAÇÃO ATUALIZADA	DESPESAS EMPENHADAS	DESPESAS LIQUIDADAS	DESPESAS PAGAS
			Até 4º Bim/2023	4º Bim/2023	4º Bim/2023
Benefícios - Civil	0,0	0,0	0,0	0,0	0,0
Aposentadorias	0,0	0,0	0,0	0,0	0,0
Pensões	0,0	0,0	0,0	0,0	0,0
Outros Benefícios Previdenciários	0,0	0,0	0,0	0,0	0,0
Outras Despesas Previdenciárias	0,0	0,0	0,0	0,0	0,0
Compensação Previdenciária do RPPS para o RGPS	0,0	0,0	0,0	0,0	0,0
Demais despesas Previdenciárias	0,0	0,0	0,0	0,0	0,0
<b>TOTAL DAS DESPESAS FUNDO EM REPARTIÇÃO RPPS (X)</b>	<b>0,0</b>	<b>0,0</b>	<b>0,0</b>	<b>0,0</b>	<b>0,0</b>
<b>RESULTADO FUNDO EM REPARTIÇÃO RPPS (XI) = (IX - X)</b>	<b>0,0</b>	<b>0,0</b>	<b>0,0</b>	<b>0,0</b>	<b>0,0</b>

APORTES DE RECURSOS PARA O FUNDO EM REPARTIÇÃO DO RPPS	APORTES REALIZADAS
Recursos para Cobertura de Insuficiências Financeiras	0,0
Recursos para Formação de Reserva	0,0

BENS E DIREITOS DO FUNDO (FUNDO EM REPARTIÇÃO)	SALDO ATUAL
Caixa e Equivalentes de Caixa	0,0
Investimentos e Aplicações	0,0
Outro Bens e Direitos	0,0

RECEITAS DA ADMINISTRAÇÃO - RPPS	PREVISÃO INICIAL	PREVISÃO ATUALIZADA	RECEITAS REALIZADAS
			Até 4º Bim/2023
Receitas Correntes	0,0	0,0	0,0
<b>Total das Receitas da Administração RPPS (XII)</b>	<b>0,0</b>	<b>0,0</b>	<b>0,0</b>

*R. Como*  
Liliane Maria Padilha Vieira Xavier  
Secretária Municipal de Fazenda  
Matrícula 12609-8

*H*  
Hermes José da Silva Machado  
Controlador Geral  
CRC RJ 13.0044/O-0  
Matrícula 18180-3

*R*  
Rosalia Maria Santos do Vale  
Chefe Geral da Contabilidade  
CRC-CE 009715/O-7 TRJ

*P*  
Paulo Roberto Pinheiro Pinto  
PREFEITO

CHEFE DO PODER EXECUTIVO: PAULO ROBERTO PINHEIRO PINTO  
RESPONSÁVEL PELA CONTABILIDADE: ROSÁLIA MARIA SANTOS DO VALE

MUNICÍPIO DE SANTO ANTONIO DE PADUA  
RELATÓRIO RESUMIDO DA EXECUÇÃO ORÇAMENTÁRIA  
**DEMONSTRATIVO DAS RECEITAS E DESPESAS PREVIDENCIÁRIAS DO REGIME PRÓPRIO DOS SERVIDORES PÚBLICOS**  
ORÇAMENTO DA SEGURIDADE SOCIAL  
PERÍODO DE REFERÊNCIA : 4º Bimestre / 2023

LRF, art 53, inciso II - Anexo 4

R\$ 1,00

DESPESAS DA ADMINISTRAÇÃO - RPPS	DOTAÇÃO INICIAL	DOTAÇÃO ATUALIZADA	DESPESAS EMPENHADAS	DESPESAS LIQUIDADAS	DESPESAS PAGAS
			Até 4º Bim/2023	4º Bim/2023	4º Bim/2023
Despesas Correntes (XIII)	1.018.342,5	1.168.342,5	689.541,8	578.719,9	564.983,5
Despesas de Capital (XIV)	131.250,0	131.250,0	9.299,3	0,0	0,0
<b>Total das Despesas da Administração RPPS (XV)=(XIII+XIV)</b>	<b>1.149.592,5</b>	<b>1.299.592,5</b>	<b>698.841,1</b>	<b>578.719,9</b>	<b>564.983,5</b>
<b>Resultado da Administração RPPS (XVI)=(XII-XV)</b>	<b>-1.149.592,5</b>	<b>-1.299.592,5</b>	<b>-698.841,1</b>	<b>-578.719,9</b>	<b>-564.983,5</b>


BENEFÍCIOS PREVIDENCIÁRIOS MANTIDOS PELO TESOUREIRO

RECEITAS PREVIDENCIÁRIAS (BENEFÍCIOS MANTIDOS PELO TESOUREIRO)	PREVISÃO ATUALIZADA (a)	RECEITAS REALIZADAS ATÉ O BIM (b)
Contribuição do Servidores	0,0	0,0
Demais Receitas Previdenciárias	0,0	0,0
<b>TOTAL DAS RECEITAS(BENEFÍCIOS MANTIDOS PELO TESOUREIRO (XVII))</b>	<b>0,0</b>	<b>0,0</b>

DESPESAS PREVIDENCIÁRIAS (BENEFÍCIOS MANTIDOS PELO TESOUREIRO)	DOTAÇÃO ATUALIZADA (c)	DESPESAS EMPENHADAS Até o Bimestre (d)	DESPESAS LIQUIDADAS Até o Bimestre (e)	DESPESAS PAGAS Até o Bimestre (f)
Aposentadorias	0,0	0,0	0,0	0,0
Pensões	-150.000,0	0,0	0,0	0,0
Outras Despesas Previdenciárias	0,0	0,0	0,0	0,0
<b>TOTAL DAS DESPESAS (BENEFÍCIOS MANTIDOS PELO TESOUREIRO)(XVIII)</b>	<b>-150.000,0</b>	<b>0,0</b>	<b>0,0</b>	<b>0,0</b>

  
Liliane Maria Padilha Vieira Xavier  
Secretária Municipal de Fazenda  
Matrícula 12609-8

  
Hermes José da Silva Machado  
Controlador Geral  
CRC RJ 13.004470-0  
Matrícula 18180-3

  
Rosalia Maria Santos do Vale  
Chefe Geral da Contabilidade  
CRC-CE 009715/0-7 TRJ

  
Paulo Roberto Pinheiro Pinto  
PREFEITO



MUNICÍPIO DE SANTO ANTONIO DE PADUA  
RELATÓRIO RESUMIDO DA EXECUÇÃO ORÇAMENTÁRIA  
**DEMONSTRATIVO DA RECEITA CORRENTE LÍQUIDA**  
ORÇAMENTOS FISCAL E DA SEGURIDADE SOCIAL  
PERÍODO DE REFERÊNCIA : 4º Bimestre / 2023

LRF, art.53, inciso I - Anexo 3

R\$1,00

ESPECIFICAÇÃO	EVOLUÇÃO DA RECEITA REALIZADA NOS ÚLTIMOS 12 MESES												TOTAL ULT - 12 M.	PREVISÃO ATUALIZADA
	SET/2022	OUT/2022	NOV/2022	DEZ/2022	JAN/2023	FEV/2023	MAR/2023	ABR/2023	MAI/2023	JUN/2023	JUL/2023	AGO/2023		
<b>RECEITAS CORRENTES (I)</b>	17.742.399,5	19.124.825,2	17.248.204,5	21.571.958,0	21.072.096,5	17.616.408,8	17.839.043,3	20.693.971,7	17.636.323,5	20.141.486,6	19.367.963,5	17.464.766,9	228.519.448,0	210.496.587,9
Impostos, Taxas e Contribuições de Melhoria	2.269.418,2	1.306.299,3	1.607.081,0	2.029.238,2	1.809.342,3	1.451.724,9	2.435.356,1	4.006.778,8	2.292.214,0	2.364.179,6	2.277.202,4	1.803.648,2	25.652.483,0	26.627.145,0
Imposto s/ a Prop. Predial/Territorial Urbana (IPTU)	398.563,8	157.261,4	127.061,4	120.025,8	101.520,6	331.122,8	843.491,7	2.555.603,9	638.277,6	987.345,2	673.915,5	550.798,1	7.484.992,1	9.646.842,6
Imposto s/ Serviços de Qualquer Natureza (ISS)	730.190,3	561.993,3	974.079,9	602.378,5	935.660,4	508.720,2	587.393,7	534.914,9	699.408,2	666.196,9	726.215,4	547.767,2	8.074.918,9	8.508.701,6
Imposto s/ Transmissão de Bens Imóveis	70.260,2	32.884,5	17.250,0	65.299,6	28.473,1	40.264,7	31.516,1	53.886,9	23.661,7	80.843,6	26.457,4	66.435,1	537.232,9	752.466,0
Imposto s/ a Renda e Proventos de Qualquer Natureza	913.514,6	358.484,1	348.623,5	1.091.224,2	528.928,9	425.402,8	734.580,4	431.577,4	729.288,8	414.003,9	623.830,4	400.562,1	7.000.021,1	3.978.380,0
Outros Impostos, Taxas e Contribuições de Melhoria	156.889,3	195.671,7	140.066,2	150.310,1	214.759,3	146.214,4	238.374,2	430.795,7	201.577,7	215.790,0	226.783,7	238.085,7	2.555.318,0	3.740.754,8
<b>RECEITA DE CONTRIBUIÇÕES</b>	790.167,8	735.410,4	801.003,3	1.281.500,6	836.180,1	779.135,5	852.200,9	819.801,4	876.376,3	793.165,7	824.190,9	719.331,0	10.108.463,9	10.577.109,7
<b>RECEITA PATRIMONIAL</b>	680.342,2	971.189,1	589.998,8	677.020,7	838.989,5	587.303,9	1.304.733,2	600.279,4	1.218.350,4	-34.817,1	771.036,1	591.941,9	8.795.969,1	2.171.950,9
Rendimentos de Aplicação Financeira	680.342,2	971.189,1	589.998,8	677.020,7	838.989,5	587.303,9	1.304.733,2	600.279,4	1.218.350,4	-34.817,1	771.036,1	591.941,9	8.795.969,1	2.171.950,9
Outras Receitas Patrimoniais	0,0	0,0	0,0	0,0	0,0	0,0	0,0	0,0	0,0	0,0	0,0	0,0	0,0	0,0
Receita Agropecuária	0,0	0,0	0,0	0,0	0,0	0,0	0,0	0,0	0,0	0,0	0,0	0,0	0,0	105,2
Receita Industrial	0,0	0,0	0,0	0,0	0,0	0,0	0,0	0,0	0,0	0,0	0,0	0,0	0,0	0,0
Receita de Serviços	0,0	0,0	0,0	0,0	0,0	0,0	0,0	0,0	0,0	0,0	0,0	0,0	0,0	0,0
<b>TRANSFERÊNCIAS CORRENTES</b>	13.873.309,8	16.050.695,6	13.993.978,5	17.390.972,6	17.474.168,5	14.767.197,6	12.981.131,6	15.224.035,7	13.592.130,8	17.098.767,3	15.382.554,7	14.326.864,4	182.155.807,1	169.588.577,5
Cota-Parte do FPM	2.678.246,6	2.548.261,1	2.441.867,5	5.729.578,6	3.238.548,1	4.307.705,3	2.634.069,5	3.010.907,6	3.347.107,2	3.126.173,0	3.895.082,8	2.671.299,2	39.628.846,5	30.625.280,0
Cota-Parte do ICMS	3.113.832,9	2.377.842,3	3.039.091,7	2.544.459,7	3.061.032,3	2.457.468,2	2.698.602,1	2.571.887,4	3.081.785,6	2.801.850,0	2.787.397,1	3.198.016,8	33.733.266,1	38.307.800,0
Cota-Parte do IPVA	158.539,3	150.185,9	123.935,2	134.653,0	1.365.136,2	1.249.698,8	787.019,6	638.766,3	360.153,1	242.113,2	252.880,4	207.646,6	5.670.727,6	7.130.120,0
Cota-Parte do ITR	4.331,6	19.618,3	976,5	756,6	661,9	68,6	205,5	78,6	1.122,6	363,1	295,7	710,7	29.189,7	10.524,0
Transferências da LC 87/1996	0,0	0,0	0,0	0,0	0,0	0,0	0,0	0,0	0,0	0,0	0,0	0,0	0,0	0,0
Transferências da LC 61/1989	76.633,0	81.188,1	56.462,5	72.937,4	95.419,9	60.749,4	61.735,8	73.408,3	67.624,8	76.044,6	78.182,6	65.952,0	866.338,4	1.157.640,0
Transferências do FUNDEB	2.342.118,9	1.895.893,3	2.318.689,3	2.159.219,7	2.826.007,4	2.460.206,1	2.439.046,5	4.167.866,9	2.674.212,7	2.474.363,3	2.408.028,5	2.695.119,5	30.860.772,1	27.314.887,6
Outras Transferências Correntes	5.499.607,5	8.977.706,6	6.012.955,8	6.749.367,6	6.887.362,7	4.231.301,2	4.360.452,6	4.761.120,6	4.060.124,8	8.377.860,1	5.960.687,6	5.488.119,6	71.366.666,7	65.042.325,9
<b>OUTRAS RECEITAS CORRENTES</b>	129.161,4	61.230,8	256.541,9	193.225,8	113.416,1	31.046,9	265.621,5	43.076,6	657.252,0	-79.808,9	112.979,4	22.981,4	1.806.724,9	1.531.353,8
<b>DEDUÇÕES (II)</b>	1.618.990,7	1.455.023,8	1.589.549,0	2.488.148,4	2.307.460,7	2.179.613,5	1.957.129,0	1.829.944,8	2.101.052,0	2.053.340,0	1.761.064,5	1.687.927,4	23.029.243,8	24.186.724,5
Contrib. p/ o Plano de Seg. Soc. Serv.	465.148,6	419.604,7	457.081,3	919.362,8	459.774,2	413.115,1	497.480,3	409.045,6	499.062,8	404.501,6	449.359,4	398.816,7	5.792.353,1	6.951.371,7
Compensação Financ. entre Reg. Previd.	0,0	0,0	0,0	0,0	0,0	0,0	0,0	0,0	0,0	0,0	0,0	0,0	0,0	0,0
Rendimentos de Aplicações de Recursos Previdenciários	0,0	0,0	0,0	0,0	296.265,2	151.924,4	223.437,0	161.889,6	230.430,6	399.529,6	230.020,4	60.385,7	1.753.882,5	1.894.320,0
Dedução de Receita p/ Formação do FUNDEB	1.153.842,1	1.035.419,1	1.132.467,7	1.568.785,6	1.551.421,3	1.614.574,0	1.236.211,7	1.259.009,6	1.371.558,6	1.249.308,8	1.081.684,7	1.228.725,0	15.483.008,2	15.341.032,8
<b>RECEITA CORRENTE LÍQUIDA (III)</b>	16.123.408,8	17.669.801,4	15.658.655,5	19.083.809,6	18.764.635,8	15.436.795,3	15.881.914,3	18.864.026,9	16.535.271,5	18.088.146,6	17.606.899,0	15.776.839,5	205.490.204,2	186.309.833,4
(-) Transf. obrig. União relat. emendas individuais (art.166-A, § 1º, da CF)(IV)	0,0	0,0	0,0	0,0	0,0	0,0	0,0	0,0	0,0	0,0	0,0	0,0	0,0	0,0
<b>RCL AJUSTADA P/CALC. LIM. ENDIV. (V)=(III-IV)</b>	16.123.408,8	17.669.801,4	15.658.655,5	19.083.809,6	18.764.635,8	15.436.795,3	15.881.914,3	18.864.026,9	16.535.271,5	18.088.146,6	17.606.899,0	15.776.839,5	205.490.204,2	186.309.833,4
(-) Transf. Obrig. União emendas bancada(art.166,§16,CF) e ao venc. agentes comunitários saúde/combate endemias	0,0	0,0	0,0	0,0	0,0	0,0	0,0	0,0	0,0	0,0	0,0	0,0	0,0	0,0
<b>RCL AJUST. P/CALC. LIM. DESP. PESSOAL (VII)=(V-VI)</b>	16.123.408,8	17.669.801,4	15.658.655,5	19.083.809,6	18.764.635,8	15.436.795,3	15.881.914,3	18.864.026,9	16.535.271,5	18.088.146,6	17.606.899,0	15.776.839,5	205.490.204,2	186.309.833,4

Fonte : SECRETARIA MUNICIPAL DE FAZENDA  
Nota : Receita Corrente Líquida em reais e sem arredondamento :  
R\$ 205.490.204,20  
RCL dos últimos 12 meses

*Robone*  
**Paulo Roberto Pinheiro Pinto**  
PREFEITO  
Matrícula 12609-8

*Liliane Maria Vieira Xavier*  
**Liliane Maria Vieira Xavier**  
Secretária Municipal de Fazenda  
Matrícula 1330-3

*Hermes José*  
**Hermes José**  
Controlador  
Matrícula 1330-3

*CRS-CE*  
**CRS-CE**

CHEFE DO PODER EXECUTIVO: PAULO ROBERTO PINHEIRO PINTO  
RESPONSÁVEL PELA CONFIABILIDADE: ROSALIA MARIA SANTOS DO VALE

SIGFIS - Versão 2023

Data de Emissão: 25/09/2023 18:24h

Anexo 3 do RREO

MUNICÍPIO DE SANTO ANTONIO DE PADUA  
RELATÓRIO RESUMIDO DA EXECUÇÃO ORÇAMENTÁRIA  
**DEMONSTRATIVO DOS RESULTADOS PRIMÁRIO E NOMINAL**  
ORÇAMENTOS FISCAL E DA SEGURIDADE SOCIAL  
PERÍODO DE REFERÊNCIA : 4º Bimestre / 2023

LRF, art 53, inciso III - Anexo 6b


R\$ Milhares


**ABAIXO DA LINHA**

CÁLCULO DO RESULTADO NOMINAL	SALDO	
	Em 31/12/2022 (a)	Em 31/Ago/2023 (b)
DÍVIDA CONSOLIDADA (XXVIII)	10.223.472,40	4.192.976,00
DEDUÇÕES (XXIX)	42.991.753,60	44.440.613,20
Disponibilidade de Caixa	42.991.753,60	44.440.613,20
Disponibilidade de Caixa Bruta	54.131.308,30	51.201.985,00
(-) Restos a Pagar Processados (XXX)	7.848.034,80	3.416.201,60
(-) Depósitos Restituíveis	3.291.519,90	3.345.170,20
Demais Haveres Financeiros	0,00	0,00
DÍVIDA CONSOLIDADA LÍQUIDA (XXXI) = (XXVIII - XXIX)	-32.768.281,20	-40.247.637,20
RESULTADO NOMINAL - Abaixo da Linha (XXXII) = (XXXIa - XXXIb)	7.479.356,00	
<b>AJUSTE METODOLÓGICO</b>	<b>Até o 4º Bimestre / 2023</b>	
VARIAÇÃO SALDO RPP = (XXXIII) = (XXX a - XXX b)	4.431.833,20	
RECEITA DE ALIENAÇÃO DE INVESTIMENTOS PERMANENTES (IX)	0,00	
PASSIVOS RECONHECIDOS NA DC (XXXIV)	0,00	
VARIAÇÃO CAMBIAL (XXXV)	0,00	
PAGAMENTOS DE PRECATÓRIOS INTEGRANTES DA DC (XXXVI)	0,00	
OUTROS AJUSTES (XXXVII)	0,00	
RESULTADO NOMINAL AJUSTADO - Abaixo da Linha (XXXVIII)=(XXXII-XXXIII-IX+XXXIV+XXXV-XXXVI+XXXVII)	3.047.522,80	
RESULTADO PRIMÁRIO - Abaixo da Linha (XXXIX) = XXXVIII - XXV + XXVI	-2.576.138,90	
<b>INFORMAÇÕES ADICIONAIS</b>	<b>PREVISÃO ORÇAMENTÁRIA</b>	
SALDO DE EXERCÍCIOS ANTERIORES	413.001,50	
Recursos Arrecadados em Exercícios Anteriores - RPPS	0,00	
Superávit Financeiro Utilizado para Abertura e Reabertura de Créditos Adicionais	413.001,50	
RESERVA ORÇAMENTÁRIA DO RPS	0,00	

  
Liliane Maria Padilha Vieira Xavier  
Secretária Municipal de Fazenda  
Matrícula 12609-8

  
Hermes José da Silveira Machado  
Controlador Geral  
CRC RJ 13.0044/O-0  
Matrícula 18180-3

  
Rosália Maria Santos do Vale  
Chefe Geral da Contabilidade  
CRC-CE 009715/O-7 TRJ

  
Paulo Roberto Pinheiro Pinto  
PREFEITO

Fonte : SECRETARIA MUNICIPAL DE FAZENDA

CHEFE DO PODER EXECUTIVO: PAULO ROBERTO PINHEIRO PINTO  
RESPONSÁVEL PELA CONTABILIDADE: ROSÁLIA MARIA SANTOS DO VALE

SIGFIS - Versão 2023

Emissão: 25/09/2023 18:24h

Anexo 6b do RREO

MUNICÍPIO DE SANTO ANTONIO DE PADUA  
RELATÓRIO RESUMIDO DA EXECUÇÃO ORÇAMENTÁRIA  
**DEMONSTRATIVO DOS RESTOS A PAGAR POR PODER E ÓRGÃO**  
ORÇAMENTOS FISCAL E DA SEGURIDADE SOCIAL  
PERÍODO DE REFERÊNCIA : 4º Bimestre / 2023

LRF, art 53, inciso V - Anexo 7

R\$1,00

PODER/ÓRGÃO	RESTOS A PAGAR PROCESSADOS E NÃO PROCESSADOS LIQUIDADOS					RESTOS A PAGAR NÃO-PROCESSADOS				
	Inscritos		Canc.	Pagos	Saldo	Exerc. Ant.	Inscritos 2022	Canc.	Pagos	Saldo
	Exerc. Ant.	2022								
RESTOS A PAGAR (EXCETO INTRA-ORÇAMENTÁRIOS)(I)										
<b>EXECUTIVO</b>										
PREFEITURA SANTO ANTONIO DE PADUA	1.988.822,6	2.377.673,8	230,7	2.377.548,8	1.988.716,9	10.545.859,9	9.138.728,7	2.149.028,2	7.707.504,5	9.828.055,9
FUNDO MUN APOS PENSOES STO ANTONIO PADUA	4.276,3	5.742,6	0,0	0,0	10.018,9	17.350,0	15.846,5	0,0	0,0	33.196,5
FUNDO MUN SAUDE SANTO ANTONIO DE PADUA	568.639,7	2.054.053,7	0,0	2.054.053,7	568.639,7	4.326.469,9	6.303.538,5	0,0	2.715.753,4	7.914.255,0
FUNDO MUN ASSIST SOCIAL S. ANTONIO PÁDUA	8.882,1	388.313,3	0,0	0,0	397.195,4	166.462,3	323.566,2	0,0	0,0	490.028,5
FUNDAÇÃO JOSE KEZEN SANTO ANTONIO PADUA	449.910,7	1.720,0	0,0	0,0	451.630,7	283.457,2	7.450,9	0,0	0,0	290.908,1
<b>LEGISLATIVO</b>										
CAMARA SANTO ANTONIO DE PADUA	0,0	0,0	0,0	0,0	0,0	950,0	0,0	0,0	0,0	950,0
<b>TOTAL (I)</b>	<b>3.020.531,4</b>	<b>4.827.503,4</b>	<b>230,7</b>	<b>4.431.602,5</b>	<b>3.416.201,6</b>	<b>15.340.549,3</b>	<b>15.789.130,8</b>	<b>2.149.028,2</b>	<b>10.423.257,9</b>	<b>18.557.394,0</b>
<b>TOTAL (I + II)</b>	<b>3.020.531,4</b>	<b>4.827.503,4</b>	<b>230,7</b>	<b>4.431.602,5</b>	<b>3.416.201,6</b>	<b>15.340.549,3</b>	<b>15.789.130,8</b>	<b>2.149.028,2</b>	<b>10.423.257,9</b>	<b>18.557.394,0</b>

*Liliane Maria Padilha Vieira Xavier*  
Liliane Maria Padilha Vieira Xavier  
Secretária Municipal de Fazenda  
Matrícula 12609-8

*Hermes José da Silveira Machado*  
Hermes José da Silveira Machado  
Controlador Geral  
CRC RJ 13.0044/O-0  
Matrícula 18180-3

*Rosalia Maria Santos do Vale*  
Rosalia Maria Santos do Vale  
Chefe Geral da Contabilidade  
CRC-CE 009715/O-7 TRJ

*Paulo Roberto Pinheiro Pinto*  
Paulo Roberto Pinheiro Pinto  
PREFEITO


**MUNICÍPIO DE SANTO ANTONIO DE PADUA**  
**RELATÓRIO RESUMIDO DA EXECUÇÃO ORÇAMENTÁRIA**  
**DEMONSTRATIVO DAS RECEITAS DE IMPOSTOS E DAS DESPESAS PRÓPRIAS COM SAÚDE**  
**ORÇAMENTOS FISCAL E DA SEGURIDADE SOCIAL**  
**PERÍODO DE REFERÊNCIA : 4º Bimestre / 2023**

ADCT - art 77 - Anexo 12

R\$ 1,00

RECEITAS RESULTANTES DE IMPOSTOS E TRANSFERÊNCIAS CONSTITUCIONAIS E LEGAIS	PREVISÃO INICIAL	PREVISÃO ATUALIZADA (a)	RECEITAS REALIZADAS					
			Até 4º Bim/2023 (b)	% (B/A) x 100				
<b>RECEITA DE IMPOSTOS LÍQUIDA (I)</b>	<b>22.886.390,2</b>	<b>22.886.390,2</b>	<b>16.528.065,7</b>	<b>72,2</b>				
Receita Resultante do Imposto Predial e Territorial - IPTU	9.646.842,6	9.646.842,6	6.682.075,5	69,3				
IPTU	6.104.244,2	6.104.244,2	5.042.484,8	82,6				
Multa, Juros de Mora, Dívida Ativa e Outros Encargos do IPTU	3.542.598,4	3.542.598,4	1.639.590,7	46,3				
Receita Resultante do Imposto sobre Transmissão Inter Vivos - ITBI	752.466,0	752.466,0	351.538,6	46,7				
ITBI	748.256,4	748.256,4	351.526,0	47,0				
Multa, Juros de Mora, Dívida Ativa e Outros Encargos do ITBI	4.209,6	4.209,6	12,6	0,3				
Receita Resultante do Imposto sobre Serviços de Qualquer Natureza - ISS	8.508.701,6	8.508.701,6	5.206.276,9	61,2				
ISS	8.157.200,0	8.157.200,0	4.920.180,4	60,3				
Multa, Juros de Mora, Dívida Ativa e Outros Encargos do ISS	351.501,6	351.501,6	286.096,5	81,4				
Receita Resultante do Imposto sobre a e Proventos de Qualquer Natureza Retido na Fonte - IRRF	3.978.380,0	3.978.380,0	4.288.174,7	107,8				
<b>RECEITAS DE TRANSFERÊNCIAS CONSTITUCIONAIS E LEGAIS (II)</b>	<b>76.705.164,0</b>	<b>76.705.164,0</b>	<b>52.962.469,7</b>	<b>69,0</b>				
Cota-Parte FPM	30.099.080,0	30.099.080,0	24.618.392,0	81,8				
Cota-Parte ITR	10.524,0	10.524,0	3.506,6	33,3				
Cota-Parte ICMS	38.307.800,0	38.307.800,0	22.658.039,5	59,1				
Cota-Parte IPVA	7.130.120,0	7.130.120,0	5.103.414,1	71,6				
Cota-Parte IPI-Exportação	1.157.640,0	1.157.640,0	579.117,5	50,0				
Compensações Financeiras Provenientes de Impostos e Transferências Constitucionais	0,0	0,0	0,0	0,0				
Desoneração ICMS (LC 87/1996)	0,0	0,0	0,0	0,0				
Outras	0,0	0,0	0,0	0,0				
<b>Total das Receitas Resultantes de Impostos e Transferências Constitucionais e Legais (III)=(I)+(II)</b>	<b>99.591.554,2</b>	<b>99.591.554,2</b>	<b>69.490.535,4</b>	<b>69,8</b>				
<b>DESPESAS COM AÇÕES E SERVIÇOS PÚBLICOS DE SAÚDE (ASPS) - POR SUBFUNÇÃO E CATEGORIA ECONÔMICA</b>	<b>DOTAÇÃO INICIAL</b>	<b>DOTAÇÃO ATUALIZADA (c)</b>	<b>DESPESAS EMPENHADAS</b>		<b>DESPESAS LIQUIDADAS</b>		<b>DESPESAS PAGAS</b>	
ATENÇÃO BÁSICA (IV)	0,0	0,0	Até 4º Bim/2023 (d)	% (d/c) x100	Até 4º Bim/2023 (e)	% (e/c) x100	Até 4º Bim/2023 (f)	% (f/c) x100
Despesas Correntes	0,0	0,0	0,0	NAN	0,0	NAN	0,0	NAN
Despesas de Capital	0,0	0,0	0,0	NAN	0,0	NAN	0,0	NAN
ASSISTÊNCIA HOSPITALAR E AMBULATORIAL (V)	4.982.000,0	1.386.701,0	4.236.931,7	305,5	1.294.887,9	93,4	1.180.481,2	85,1
Despesas Correntes	4.932.000,0	1.336.701,0	4.236.931,7	317,0	1.294.887,9	96,9	1.180.481,2	88,3
Despesas de Capital	50.000,0	50.000,0	0,0	0,0	0,0	0,0	0,0	0,0
SUPORTE PROFILÁTICO E TERAPÊUTICO (VI)	17.000,0	122.000,0	110.974,2	91,0	123.759,0	101,4	123.759,0	101,4
Despesas Correntes	17.000,0	122.000,0	110.974,2	91,0	123.759,0	101,4	123.759,0	101,4
Despesas de Capital	0,0	0,0	0,0	NAN	0,0	NAN	0,0	NAN
VIGILÂNCIA SANITÁRIA (VII)	0,0	0,0	0,0	NAN	0,0	NAN	0,0	NAN
Despesas Correntes	0,0	0,0	0,0	NAN	0,0	NAN	0,0	NAN
Despesas de Capital	0,0	0,0	0,0	NAN	0,0	NAN	0,0	NAN
VIGILÂNCIA EPIDEMIOLÓGICA (VIII)	0,0	0,0	0,0	NAN	0,0	NAN	0,0	NAN
Despesas Correntes	0,0	0,0	0,0	NAN	0,0	NAN	0,0	NAN
Despesas de Capital	0,0	0,0	0,0	NAN	0,0	NAN	0,0	NAN

CHEFE DO PODER EXECUTIVO: PAULO ROBERTO PINHEIRO PINTO  
 RESPONSÁVEL PELA CONTABILIDADE: ROSÁLIA MARIA SANTOS DO VALE  
 SIGFIS - Versão 2023

  
 Liliane Maria Padilha Vieira Xavier  
 Secretária Municipal de Fazenda  
 Matrícula 12609-8

Data de Emissão: 25/09/2023 18:25h  
 Heitor José do Nascimento Magalhães  
 Controlador Geral  
 CRC RJ 13.0044/O-0  
 Matrícula 18180-3

  
 Paulo Roberto Pinheiro Pinto  
 Chefe do Poder Executivo  
 CRC-CE 80975/O-7 TRJ  
 12 do RREO

MUNICÍPIO DE SANTO ANTONIO DE PADUA  
RELATÓRIO RESUMIDO DA EXECUÇÃO ORÇAMENTÁRIA  
DEMONSTRATIVO DAS RECEITAS DE IMPOSTOS E DAS DESPESAS PRÓPRIAS COM SAÚDE  
ORÇAMENTOS FISCAL E DA SEGURIDADE SOCIAL  
PERÍODO DE REFERÊNCIA : 4º Bimestre / 2023

ADCT, art 77 - Anexo 12

R\$ 1,00

ALIMENTAÇÃO E NUTRIÇÃO (X)	0,0	0,0	NAN	0,0	NAN	0,0	NAN	0,0
Despesas Correntes	0,0	0,0	NAN	0,0	NAN	0,0	NAN	0,0
Despesas de Capital	0,0	0,0	NAN	0,0	NAN	0,0	NAN	0,0
OUTRAS SUBFUNÇÕES (X)	15.791.000,0	27.605.104,6	188,2	11.959.452,8	81,5	12.822.378,3	87,4	87,4
Despesas Correntes	15.776.000,0	14.619.287,0	188,4	11.928.952,8	81,6	12.791.878,3	87,5	87,5
Despesas de Capital	15.000,0	61.899,0	132,8	30.500,0	65,5	30.500,0	65,5	65,5
<b>TOTAL (X)=(IV+V+VII+VIII+IX+X)</b>	<b>20.790.000,0</b>	<b>31.953.010,5</b>	<b>197,6</b>	<b>13.378.099,7</b>	<b>82,7</b>	<b>14.126.618,5</b>	<b>87,3</b>	<b>87,3</b>

**APURAÇÃO DO CUMPRIMENTO DO LIMITE MÍNIMO PARA APLICAÇÃO EM ASPS**

Total das Despesas com ASPs (XII) = (XI)	31.953.010,5	13.378.099,7	14.126.618,5
(-) Restos a Pagar Não Processados Inscrições Indevidamente no Exercício sem Disponibilidade Financeira (XIII)	0,0	0,0	0,0
(-) Despesas Custeadas com Recursos Vinculados à Parcela do Percentual Mínimo que não foi Aplicado em ASPs em Exercícios Anteriores (XIV)	0,0	0,0	0,0
(-) Despesas Custeadas com Disponibilidade de Caixa Vinculada aos Restos a Pagar Cancelados (XV)	0,0	0,0	0,0
<b>(=) VALOR APLICADO EM ASPS (XVI) = (XII - XIII - XIV - XV)</b>	<b>31.953.010,5</b>	<b>13.378.099,7</b>	<b>14.126.618,5</b>
Despesa Mínima a ser Aplicada em ASPs (XVII) = (III) x 15% (LC 141/2012)		13.378.099,7	10.423.580,3
Despesa Mínima a ser Aplicada em ASPs (XVII) = (III) x % (Lei Orgânica Municipal)		2.954.519,4	0,0
Diferença entre o Valor Aplicado e a Despesa Mínima a ser Aplicada (XVIII) = (XVI) (d ou e) - XVII	0,0	0,0	0,0
Limite não Cumprido (XIX) = (XVIII) (Quando valor for inferior a zero)			
<b>PERCENTUAL DA RECEITA DE IMPOSTOS E TRANSFERÊNCIAS CONSTITUCIONAIS E LEGAIS APLICADO EM ASPS (XVIII) * 100</b>		<b>46,0</b>	<b>19,3</b>
(mínimo de 15% conforme LC nº 141/2012 ou % da Lei Orgânica Municipal)			

**CONTROLE DO VALOR REFERENTE AO PERCENTUAL MÍNIMO NÃO CUMPRIDO EM EXERCÍCIOS ANTERIORES PARA FINS DE APLICAÇÃO DOS RECURSOS VINCULADOS CONFORME ARTIGOS 25 E 26 DA LC 141/2012**

Diferença de limite não cumprido em 2023 (saldo final = XIX d)	0,0	0,0	0,0	0,0
Diferença de limite não cumprido em 2023 (saldo final = XIX d)	0,0	0,0	0,0	0,0
Diferença de limite não cumprido em Exercícios Anteriores (saldo inicial igual ao saldo final do demonstrativo do exercício anterior)	0,0	0,0	0,0	0,0
<b>TOTAL DA DIFERENÇA DE LIMITE NÃO CUMPRIDO EM EXERCÍCIOS ANTERIORES (XX)</b>	<b>0,0</b>	<b>0,0</b>	<b>0,0</b>	<b>0,0</b>

**EXECUÇÃO DE RESTOS A PAGAR**

EXERCÍCIO DO EMPENHO	Valor Mínimo para aplicação em ASPs (m)	Valor aplicado em ASPs no exercício (n)	Valor aplicado além do limite mínimo (o) = (n-m), se < 0 então (o) = 0	Total inscrito em RP no exercício (p)	RPNP inscritos Indevidamente no Exercício sem Disponibilidade Financeira q = (r)=(0)	Valor inscrito em RP considerado no Limite (r)=(p-(o+q)) se < 0 então (r) = (0)	Total de RP pagos (s)	Total de RP a pagar (t)	Total de RP cancelados ou prescritos (u)	Diferença entre o valor aplicado além do limite e o total do RP (v) = ((o + q) - u))
Empenhos de 2023 (regra nova)	10.423.580,3	31.953.010,5	21.529.430,2	0,0	0,0	0,0	6.124.344,2	-6.124.344,2	0,0	0,0
Empenhos de 2022 (regra nova)	0,0	0,0	0,0	0,0	0,0	0,0	0,0	0,0	0,0	0,0
Empenhos de 2018	0,0	0,0	0,0	0,0	0,0	0,0	0,0	0,0	0,0	0,0
Empenhos de 2017	0,0	0,0	0,0	0,0	0,0	0,0	0,0	0,0	0,0	0,0
Empenhos de 2016 e anteriores	0,0	0,0	0,0	0,0	0,0	0,0	0,0	0,0	0,0	0,0

CHEFE DO PODER EXECUTIVO: PAULO ROBERTO PINHEIRO PINTO  
RESPONSÁVEL PELA CONTABILIDADE: ROSALIA MARIA SANTOS DO VALE  
SIGFIS - Versão 2023

*Liliane Maria Padilha Vieira Xavier*  
Secretaria Municipal de Fazenda  
Matrícula 12609-8

*Hermes José da Silva Machado*  
Data de Emissão: 25/09/2023 18:25:19  
CRC-RJ 13.0044/O-0 Matrícula 18180-3

*Rosalia Maria Santos do Vale*  
CRC-CE 003715/A-7 T-1

*Paulo Roberto Pinheiro Pinto*  
Matrícula 12609-8

Anexo 12 do RREO




MUNICÍPIO DE SANTO ANTONIO DE PADUA  
RELATÓRIO RESUMIDO DA EXECUÇÃO ORÇAMENTÁRIA  
**DEMONSTRATIVO DAS RECEITAS DE IMPOSTOS E DAS DESPESAS PRÓPRIAS COM SAÚDE**  
ORÇAMENTOS FISCAL E DA SEGURIDADE SOCIAL  
PERÍODO DE REFERÊNCIA : 4º Bimestre / 2023

ADCT, art 77 - Anexo 12


R\$ 1,00

Despesas de Capital	0,0	0,0	0,0	NAN	0,0	NAN	0,0
OUTRAS SUBFUNÇÕES (XXXVIII)	7.119.168,8	8.511.720,9	13.411.396,2	157,6	6.892.136,2	81,0	7.411.870,4
Despesas Correntes	6.767.028,8	8.044.712,9	12.966.226,3	161,2	6.892.936,2	85,2	7.372.670,4
Despesas de Capital	352.140,0	467.008,0	445.170,0	95,3	39.200,0	8,4	39.200,0
<b>TOTAL (XXXIX)=(XXXII+XXXIII+XXXIV+XXXV+XXXVI+XXXVII+XXXVIII)</b>	<b>26.107.124,2</b>	<b>32.983.316,1</b>	<b>37.476.323,3</b>	<b>113,6</b>	<b>18.010.464,9</b>	<b>54,6</b>	<b>17.956.442,7</b>

DESPESAS COM SAÚDE NÃO COMPUTADAS NO CÁLCULO DO MÍNIMO	DOTAÇÃO INICIAL	DOTAÇÃO ATUALIZADA (c)	DESPESAS EMPENHADAS		DESPESAS LIQUIDADAS		DESPESAS PAGAS	
			Até 4º Bim/2023 (d)	% (d/c) x100	Até 4º Bim/2023 (e)	% (e/c) x100	Até 4º Bim/2023 (f)	% (f/c) x100
ATENÇÃO BÁSICA (XI)=(IV+XXXII)	2.091.003,0	3.348.907,0	2.560.868,7	76,5	1.172.009,4	35,0	1.197.001,6	35,7
ASSISTÊNCIA HOSPITALAR E AMBULATORIAL (XII)=(V+XXXIII)	19.427.962,4	19.547.577,2	24.128.001,8	123,4	10.003.796,9	51,2	9.495.616,7	48,6
SUPORTE PROFIÁTICO E TERAPÊUTICO (XIII)=(VI+XXXIV)	1.918.000,0	2.426.092,0	1.372.394,5	56,6	1.213.723,3	50,0	1.008.748,2	41,6
VIGILÂNCIA SANITÁRIA (XIII)=(VII+XXXV)	155.000,0	219.000,0	254.446,0	116,2	74.367,3	34,0	74.367,3	34,0
VIGILÂNCIA EPIDEMIOLÓGICA (XIV)=(VIII+XXXVI)	270.000,0	308.720,0	89.288,4	28,9	68.989,1	22,3	68.989,1	22,3
ALIMENTAÇÃO E NUTRIÇÃO (XV)=(IX+XXXVII)	125.000,0	130.000,0	7.833,6	6,0	4.089,6	3,1	4.089,6	3,1
OUTRAS SUBFUNÇÕES (XVI)=(X+XXXVIII)	22.910.168,8	23.177.607,9	41.016.500,8	177,0	18.851.589,0	81,3	20.234.248,7	87,3
<b>TOTAL DAS DESPESAS COM SAÚDE (XLVII)=(XI+XXXIX)</b>	<b>46.897.124,2</b>	<b>49.157.904,1</b>	<b>69.429.333,8</b>	<b>141,2</b>	<b>31.388.564,6</b>	<b>63,9</b>	<b>32.083.061,2</b>	<b>65,3</b>
(-)Despesas executadas com recurso provenientes das transferências de recursos de outros entes	0,0	0,0	0,0	NAN	0,0	NAN	0,0	NAN
<b>TOTAL DAS DESPESAS EXECUTADAS COM RECURSOS PRÓPRIOS (XLVIII)</b>	<b>46.897.124,2</b>	<b>49.157.904,1</b>	<b>69.429.333,8</b>	<b>141,2</b>	<b>31.388.564,6</b>	<b>63,9</b>	<b>32.083.061,2</b>	<b>65,3</b>

  
Liliane Maria Padilha Vieira Xavier  
Secretária Municipal de Fazenda  
Matrícula 12609-8

  
Hermes José da Silveira Machado  
Controlador Geral  
CRC RJ 13.0044/O-0  
Matrícula 18180-3

  
Rosângela Maria Gomes do Vale  
Chefe Geral da Contabilidade  
CRC-CE 00915/O-7 TRJ

  
Paulo Roberto Pinheiro Pinto  
PREFEITO

**MUNICÍPIO DE SANTO ANTONIO DE PADUA**  
**RELATÓRIO RESUMIDO DA EXECUÇÃO ORÇAMENTÁRIA**  
**DEMONSTRATIVO DOS RESULTADOS PRIMÁRIO E NOMINAL**  
**ORÇAMENTOS FISCAL E DA SEGURIDADE SOCIAL**  
**PERÍODO DE REFERÊNCIA : 4º Bimestre / 2023**

LRF, art 53, inciso III - Anexo 6a

R\$1,00

RECEITAS PRIMÁRIAS	PREVISÃO ATUALIZADA	Jan a Ago/2023
		RECEITAS REALIZADAS
<b>RECEITAS CORRENTES (I)</b>	195.155.525,1	142.239.567,1
Impostos, Taxas e Contribuições de Melhoria	26.627.145,0	18.440.446,0
Imposto s/ a Prop. Predial/Territorial Urbana (IPTU)	9.646.842,6	6.682.075,5
Impostos s/ Serviços de Qualquer Natureza (ISS)	8.508.701,6	5.206.276,9
Imposto s/ Transmissão de Bens Imóveis (ITBI)	752.466,0	351.538,5
Imposto de Renda Retido na Fonte (IRRF)	3.978.380,0	4.288.174,7
Outros Impostos, Taxas e Contribuições de Melhoria	3.740.754,8	1.912.380,4
Contribuições	10.577.109,7	6.500.381,8
Receita Patrimonial	2.171.950,9	5.877.817,3
Aplicações Financeiras (II)	2.171.950,9	5.877.817,3
Outras Receitas Patrimoniais	0,0	0,0
Transferências Correntes¹	154.247.544,7	110.254.356,9
Cota Parte FPM (80%)	24.605.464,0	21.307.214,4
Cota Parte ICMS (80%)	30.646.240,0	18.126.431,6
Cota Parte IPVA (80%)	5.704.096,0	4.082.731,3
Cota Parte ITR (80%)	8.419,2	2.805,4
L.C. Nº 87/96 - ICMS Desoneração (80%)	0,0	0,0
L.C. Nº 61/89	926.112,0	463.294,0
Transferências do FUNDEB	26.946.547,6	22.144.850,9
Outras Transferências Correntes	65.410.665,9	44.127.029,3
Demais Receitas Correntes	1.531.774,8	1.166.565,1
Outras Receitas Financeiras (III)	0,0	0,0
Receitas Correntes Restantes	1.531.774,8	1.166.565,1
<b>RECEITAS PRIMÁRIAS CORRENTES (IV)=(I-II-III)</b>	192.983.574,2	136.361.749,8
<b>RECEITAS DE CAPITAL (V)</b>	2.912.003,0	3.300.000,0
Operações de Crédito (VI)	0,0	0,0
Amortização de Empréstimos (VII)	0,0	0,0
Alienação de Bens	500.000,0	0,0
Receita de Alienação de Investimentos Temporários (VIII)	0,0	0,0
Receita de Alienação de Investimentos Permanentes (IX)	0,0	0,0
Outras Alienações de bens	500.000,0	0,0
Transferências de Capital	2.412.003,0	3.300.000,0
Convênios	1.500.000,0	3.300.000,0
Outras Transferências de Capital	912.003,0	0,0
Outras Receitas de Capital	0,0	0,0
Outras Receitas de Capital não Primárias (X)	0,0	0,0
Outras Receitas de Capital Primárias	0,0	0,0
<b>RECEITAS PRIMÁRIAS DE CAPITAL (XI) = (V-VI-VII-VIII-IX-X)</b>	2.912.003,0	3.300.000,0
<b>RECEITA PRIMÁRIA TOTAL (XII) = (IV + XI)</b>	195.895.577,2	139.661.749,8

DESPESAS PRIMÁRIAS	DOTAÇÃO ATUALIZADA	Jan a Ago/2023					
		DESPESAS EMPENHADAS	DESPESAS LIQUIDADAS	DESPESAS PAGAS (a)	RESTOS A PAGAR PROCESSADOS PAGOS (b)	RESTOS A PAGAR NAO PROCESSADOS	
						LIQUIDADOS	PAGOS (c)
<b>DESPESAS CORRENTES (XIII)</b>	202.731.645,8	174.589.523,0	134.116.766,7	131.784.388,3	2.383.291,4	5.478.977,2	5.478.977,2
Pessoal e Encargos Sociais	92.047.085,9	75.205.797,3	66.975.881,1	66.801.672,4	936.448,6	0,0	0,0
Juros e Encargos da Dívida (XIV)	290.000,0	254.155,6	254.155,6	254.155,6	0,0	0,0	0,0
Outras Despesas Correntes	110.394.560,0	99.129.570,0	66.886.730,0	64.728.560,2	1.446.842,8	5.478.977,2	5.478.977,2
<b>DESPESAS PRIMÁRIAS CORRENTES (XV) = (XIII - XIV)</b>	202.441.645,8	174.335.367,4	133.862.611,1	131.530.232,7	2.383.291,4	5.478.977,2	5.478.977,2
<b>DESPESAS DE CAPITAL (XVI)</b>	32.030.853,3	7.437.264,9	4.133.613,3	4.089.406,3	0,0	1.210.117,0	1.210.117,0
Investimentos	28.959.853,3	4.407.060,6	1.103.408,9	1.059.172,5	0,0	1.210.117,0	1.210.117,0
Inversões Financeiras	0,0	0,0	0,0	0,0	0,0	0,0	0,0
Concessão de Empréstimos (XVII)	0,0	0,0	0,0	0,0	0,0	0,0	0,0
Aquisição de Título de Capital já Integralizado (XVIII)	0,0	0,0	0,0	0,0	0,0	0,0	0,0
Aquisição de Título de Crédito (XIX)	0,0	0,0	0,0	0,0	0,0	0,0	0,0
Demais Inversões Financeiras	0,0	0,0	0,0	0,0	0,0	0,0	0,0
Amortização da Dívida (XX)	3.071.000,0	3.030.204,3	3.030.204,3	3.030.233,8	0,0	0,0	0,0
<b>DESPESAS PRIMÁRIAS DE CAPITAL (XXI)=(XVI-XVII-XVIII-XIX-X)</b>	28.959.853,3	4.407.060,6	1.103.409,0	1.059.172,5	0,0	1.210.117,0	1.210.117,0
RESERVA DE CONTINGÊNCIA (XXII)	7.648.659,2	0,0	0,0	0,0	0,0	0,0	0,0
<b>DESPESA PRIMÁRIA TOTAL (XXIII) = (XV+XXI+XXII)</b>	239.050.158,3	178.742.428,0	134.966.020,1	132.589.405,2	2.383.291,4	6.689.094,2	6.689.094,2
<b>RESULTADO PRIMÁRIO - Acima da Linha (XXIV) = (XIIa - (XXIIIa</b>	--	--	--	-2.000.041,0	--	--	--

*Liliane Maria Padilha Vieira Xavier*  
 Secretária Municipal de Fazenda  
 Matrícula 12609-8

*Hermes Jose da Silva*  
 Controlador Geral  
 CRC RJ 13.0044/O-0  
 Matrícula 18180-3

*Rosalia Maria Santos do Vale*  
 Chefe Geral da Contabilidade  
 CRC-CE 809775/O-7 TRJ

*Paulo Roberto Pinheiro Pinto*  
 PREFEITO

CHEFE DO PODER EXECUTIVO: PAULO ROBERTO PINHEIRO PINTO  
 RESPONSÁVEL PELA CONTABILIDADE: ROSÁLIA MARIA SANTOS DO VALE



MUNICÍPIO DE SANTO ANTONIO DE PADUA  
RELATÓRIO RESUMIDO DA EXECUÇÃO ORÇAMENTÁRIA  
**DEMONSTRATIVO DO RESULTADO PRIMÁRIO**  
ORÇAMENTOS FISCAL E DA SEGURIDADE SOCIAL  
PERÍODO DE REFERÊNCIA : 4º Bimestre / 2023

LRF, art 53, inciso III - Anexo 6a

R\$1,00

META FISCAL PARA O RESULTADO PRIMÁRIO		VALOR CORRENTE
Meta fixada no Anexo de Metas Fiscais da LDO para o exercício de referência		0,0
<b>JUROS NOMINAIS</b>		Jan a Ago/2023
		VALOR INCORRIDO
Encargos e Variações Monetárias Ativos (XXV)		5.877.817,3
Encargos e Variações Monetárias Passivas (XXVI)		254.155,6
<b>RESULTADO NOMINAL - Acima da Linha (XXVII) = XXIV + (XXV - XXVI)</b>		<b>3.623.620,7</b>
META FISCAL PARA O RESULTADO NOMINAL		VALOR CORRENTE
Meta fixada no Anexo de Metas Fiscais da LDO para o exercício de referência		0,0

Fonte : SECRETARIA MUNICIPAL DE FAZENDA

Nota : 'Para efeito deste Demonstrativo, o montante das Transferências Correntes corresponde, dentre outras receitas, ao total das Transferências Intergovernamentais, excluídas as Deduções da Receita Corrente para Formação do FUNDEB.

  
Liliane Maria Padilha Vieira Xavier  
Secretária Municipal de Fazenda  
Matrícula 12609-8

  
Hermes Jose da Silva Machado  
Controlador Geral  
CRC RJ 13.0044/O-0  
Matrícula 18180-3

  
Rosalia Maria Santos do Vale  
Chefe Geral de Contabilidade  
CRC-CE 009715/O-7 TRJ

  
Paulo Roberto Pinheiro Pinto  
PREFEITO

MUNICÍPIO DE SANTO ANTONIO DE PADUA - PODER EXECUTIVO  
RELATÓRIO RESUMIDO DA EXECUÇÃO ORÇAMENTÁRIA  
DEMONSTRATIVO DAS PARCERIAS PÚBLICO-PRIVADAS

ORÇAMENTOS FISCAL E DA SEGURIDADE SOCIAL  
PERÍODO DE REFERÊNCIA : 4º Bimestre / 2023

Lei nº 11.079, de 30.12.2004, arts 22 e 28 - Anexo 13

R\$ 1,00

ESPECIFICAÇÃO	SALDO TOTAL EM 31 DE DEZEMBRO DO EXERCÍCIO ANTERIOR (a)	REGISTROS EFETUADOS EM 2023										SALDO TOTAL (c) = (a) + (b)
		NO BIMESTRE		ATÉ O BIMESTRE (b)								
TOTAL DE ATIVOS	0,0	0,0	0,0	0,0	0,0	0,0	0,0	0,0	0,0	0,0	0,0	0,0
Direitos Futuros	0,0	0,0	0,0	0,0	0,0	0,0	0,0	0,0	0,0	0,0	0,0	0,0
Ativos Contabilizados na SPE	0,0	0,0	0,0	0,0	0,0	0,0	0,0	0,0	0,0	0,0	0,0	0,0
Contrapartida para Provisões de PPP	0,0	0,0	0,0	0,0	0,0	0,0	0,0	0,0	0,0	0,0	0,0	0,0
<b>TOTAL DE PASSIVOS (I)</b>	<b>0,0</b>	<b>0,0</b>	<b>0,0</b>	<b>0,0</b>	<b>0,0</b>	<b>0,0</b>	<b>0,0</b>	<b>0,0</b>	<b>0,0</b>	<b>0,0</b>	<b>0,0</b>	<b>0,0</b>
Obrigações Não Relacionadas a Serviços	0,0	0,0	0,0	0,0	0,0	0,0	0,0	0,0	0,0	0,0	0,0	0,0
Contrapartida para Ativos da SPE	0,0	0,0	0,0	0,0	0,0	0,0	0,0	0,0	0,0	0,0	0,0	0,0
Provisões de PPP	0,0	0,0	0,0	0,0	0,0	0,0	0,0	0,0	0,0	0,0	0,0	0,0
<b>GARANTIAS DE PPP (II)</b>	<b>0,0</b>	<b>0,0</b>	<b>0,0</b>	<b>0,0</b>	<b>0,0</b>	<b>0,0</b>	<b>0,0</b>	<b>0,0</b>	<b>0,0</b>	<b>0,0</b>	<b>0,0</b>	<b>0,0</b>
<b>SALDO LÍQUIDO DE PASSIVOS DE PPP (III) = (I-II)</b>	<b>0,0</b>	<b>0,0</b>	<b>0,0</b>	<b>0,0</b>	<b>0,0</b>	<b>0,0</b>	<b>0,0</b>	<b>0,0</b>	<b>0,0</b>	<b>0,0</b>	<b>0,0</b>	<b>0,0</b>
<b>PASSIVOS CONTINGENTES</b>	<b>0,0</b>	<b>0,0</b>	<b>0,0</b>	<b>0,0</b>	<b>0,0</b>	<b>0,0</b>	<b>0,0</b>	<b>0,0</b>	<b>0,0</b>	<b>0,0</b>	<b>0,0</b>	<b>0,0</b>
Contraprestações Futuras	0,0	0,0	0,0	0,0	0,0	0,0	0,0	0,0	0,0	0,0	0,0	0,0
Riscos Não Provisionados	0,0	0,0	0,0	0,0	0,0	0,0	0,0	0,0	0,0	0,0	0,0	0,0
Outros Passivos Contingentes	0,0	0,0	0,0	0,0	0,0	0,0	0,0	0,0	0,0	0,0	0,0	0,0
<b>ATIVOS CONTINGENTES</b>	<b>0,0</b>	<b>0,0</b>	<b>0,0</b>	<b>0,0</b>	<b>0,0</b>	<b>0,0</b>	<b>0,0</b>	<b>0,0</b>	<b>0,0</b>	<b>0,0</b>	<b>0,0</b>	<b>0,0</b>
Serviços Futuros	0,0	0,0	0,0	0,0	0,0	0,0	0,0	0,0	0,0	0,0	0,0	0,0
Outros Ativos Contingentes	0,0	0,0	0,0	0,0	0,0	0,0	0,0	0,0	0,0	0,0	0,0	0,0
<b>DESPESAS DE PPP</b>	<b>2022</b>	<b>2023</b>	<b>2024</b>	<b>2025</b>	<b>2026</b>	<b>2027</b>	<b>2028</b>	<b>2029</b>	<b>2030</b>	<b>2031</b>	<b>2032</b>	
Do Ente Federado												
Das Esatais Não-Dependentes	0,0	0,0	0,0	0,0	0,0	0,0	0,0	0,0	0,0	0,0	0,0	0,0
<b>TOTAL DAS DESPESAS</b>	<b>232.583.973,1</b>	<b>205.490.204,2</b>	<b>206.639.494,9</b>	<b>207.795.193,5</b>	<b>208.967.365,7</b>	<b>210.128.037,8</b>	<b>211.301.246,2</b>	<b>212.483.027,4</b>	<b>213.671.418,1</b>	<b>214.866.455,3</b>	<b>216.068.176,2</b>	<b>0,0</b>
<b>RECEITA CORRENTE LÍQUIDA (RCL)</b>	<b>0,0</b>	<b>0,0</b>	<b>0,0</b>	<b>0,0</b>	<b>0,0</b>	<b>0,0</b>	<b>0,0</b>	<b>0,0</b>	<b>0,0</b>	<b>0,0</b>	<b>0,0</b>	<b>0,0</b>
<b>TOTAL DAS DESPESAS / RCL (%)</b>	<b>0,0</b>	<b>0,0</b>	<b>0,0</b>	<b>0,0</b>	<b>0,0</b>	<b>0,0</b>	<b>0,0</b>	<b>0,0</b>	<b>0,0</b>	<b>0,0</b>	<b>0,0</b>	<b>0,0</b>


FONTE :


CHEFE DO PODER EXECUTIVO: PAULO ROBERTO PINHEIRO PINTO  
RESPONSÁVEL PELA CONTABILIDADE: ROSALIA MARIA SANTOS DO VALE

SIGFIS - Versão 2023

Data de Emissão: 25/09/2023 18:25h

  
Liliane Maria Frazão Vieira Xavier  
Secretária Municipal de Fazenda  
Matrícula 12609-8

  
Hermes José Sávio Machado  
Controlador Geral  
CRC RJ 13.0044/O-0  
Matrícula 18180-3

  
Rosália Maria Santos do Vale  
Chefe Geral da Contabilidade  
CRC-CE 609715/O-7 TRJ

  
Paulo Roberto Pinheiro Pinto  
PREFEITO

**MUNICÍPIO DE SANTO ANTONIO DE PADUA**  
**RELATÓRIO RESUMIDO DA EXECUÇÃO ORÇAMENTÁRIA**  
**DEMONSTRATIVO DAS RECEITAS E DESPESAS COM MANUTENÇÃO E DESENVOLVIMENTO DO ENSINO**  
**DEMONSTRATIVO DAS RECEITAS E DESPESAS COM MANUTENÇÃO E DESENVOLVIMENTO DO ENSINO**  
**ORÇAMENTOS FISCAL E DA SEGURIDADE SOCIAL**  
**PERÍODO DE REFERÊNCIA : 4º Bimestre / 2023**

LEI 9.394/96, art 72 - Anexo 8

R\$1,00

RECEITAS RECEBIDAS DO FUNDEB NO EXERCÍCIO	PREVISÃO ATUALIZADA (a)	RECEITAS REALIZADAS Até 4º Bim/2023 (b)
<b>6-TOTAL DE RECEITAS DO FUNDEB RECEBIDAS</b>	<b>27.998.947,6</b>	<b>22.145.212,2</b>
6.1-FUNDEB - Impostos e Transferência de Impostos	26.946.547,6	22.144.850,9
6.1.1-Principal	26.946.547,6	22.144.850,9
6.1.2-Rendimento de Aplicação Financeira	0,0	0,0
6.1.3-Ressarcimento de Recursos do FUNDEB	0,0	0,0
6.2- FUNDEB - Complementação da União - VAAF	368.340,0	0,0
6.2.1-Principal	368.340,0	0,0
6.2.2-Rendimento de Aplicação Financeira	0,0	0,0
6.2.3-Ressarcimento de Recursos do FUNDEB VAAF	0,0	0,0
6.3- FUNDEB - Complementação da União - VAAT	368.340,0	361,3
6.3.1-Principal	368.340,0	361,3
6.3.2-Rendimento de Aplicação Financeira	0,0	0,0
6.3.3-Ressarcimento de Recursos do FUNDEB VAAT	0,0	0,0
6.4-FUNDEB Complemento da União VAAR	315.720,0	0,0
6.4.1-Principal	315.720,0	0,0
6.4.2-Rendimento de Aplicação Financeira	0,0	0,0
6.4.3-Ressarcimento de Recursos do FUNDEB VAAR	0,0	0,0
<b>7 - RESULTADO LÍQUIDO DAS TRANSF DO FUNDEB (6.1-1-4)</b>	<b>11.605.514,8</b>	<b>11.552.357,0</b>
<b>RECURSOS RECEBIDOS EM EXERCÍCIOS ANTERIORES E NÃO UTILIZADOS</b>	<b>VALOR</b>	
<b>8- TOTAL DOS RECURSOS DE SUPERÁVIT</b>		0,0
8.1- SUPERÁVIT DO EXERCÍCIO IMEDIATAMENTE ANTERIOR		0,0
8.2- SUPERÁVIT RESIDUAL DE OUTROS EXERCÍCIOS		0,0
<b>9- TOTAL DOS RECURSOS DO FUNDEB DISPONÍVEIS PARA UTILIZAÇÃO (6 + 8)</b>		<b>22.145.212,2</b>

DESPESAS COM RECURSOS DO FUNDEB	DOTAÇÃO ATUALIZADA (c)	DESPESAS EMPENHADAS Até o Bimestre (d)	DESPESAS LIQUIDADAS Até o Bimestre (e)	DESPESAS PAGAS Até o Bimestre (f)
<b>10- TOTAL DAS DESPESAS COM RECURSOS DO FUNDEB (10.1+10.2)</b>	<b>28.456.141,8</b>	<b>20.359.864,9</b>	<b>20.359.364,9</b>	<b>20.008.451,7</b>
10.1- PROFISSIONAIS DA EDUCAÇÃO BÁSICA	25.750.741,8	19.405.840,8	19.405.840,8	19.137.059,2
10.1.1- Educação Infantil	7.086.600,0	4.968.014,3	4.968.014,3	4.968.014,0
10.1.2- Ensino Fundamental	18.664.141,8	14.437.826,5	14.437.826,5	14.169.045,2
10.1.3- Educação de Jovens e Adultos	0,0	0,0	0,0	0,0
10.1.4- Educação Especial	0,0	0,0	0,0	0,0
10.1.5- Administração Geral	0,0	0,0	0,0	0,0
10.2- OUTRAS DESPESAS	2.705.400,0	954.024,1	953.524,1	871.392,6
10.2.1- Educação Infantil	573.400,0	86.183,3	86.183,3	86.183,3
10.2.2- Ensino Fundamental	2.132.000,0	867.840,8	867.340,8	785.209,2
10.2.3- Educação de Jovens e Adultos	0,0	0,0	0,0	0,0
10.2.4- Educação Especial	0,0	0,0	0,0	0,0
10.2.5- Administração Geral	0,0	0,0	0,0	0,0
10.2.6- Transporte Escolar	0,0	0,0	0,0	0,0
10.2.7- Outras	0,0	0,0	0,0	0,0

**INDICADORES DO FUNDEB**

DESPESAS CUSTEADAS COM RECEITAS DO FUNDEB RECEBIDAS NO EXERCÍCIO	DESP EMPENHADAS Até o Bimestre (d)	DESP LIQUIDADAS Até o Bimestre (e)	DESP PAGAS Até o Bimestre (f)	DESP EMP EM VALOR SUPERIOR AO RECEBIDO NO EXER. (g)
<b>11- TOTAL DAS DESPESAS CUSTEADAS C/ RECURSOS FUNDEB RECEBIDOS NO EXERCÍCIO</b>	<b>19.903.723,1</b>	<b>19.903.223,1</b>	<b>19.552.310,0</b>	<b>0,0</b>
11.1- Total Despesas custeadas com FUNDEB-Impostos e Transf. de Impostos	19.903.723,1	19.903.223,1	19.552.310,0	0,0
11.2- Total Despesas custeadas com FUNDEB-COMPLEMENTAÇÃO DA União VAAF	0,0	0,0	0,0	0,0
11.3- Total Despesas custeadas com FUNDEB-COMPLEMENTAÇÃO DA União VAAT	0,0	0,0	0,0	0,0
11.4- Total Despesas custeadas com FUNDEB-COMPLEMENTAÇÃO DA União VAAR	0,0	0,0	0,0	0,0
<b>12- TOTAL DESPESAS DO FUNDEB C/ PROFISSIONAIS EDUCAÇÃO BÁSICA</b>	<b>18.949.699,0</b>	<b>18.949.699,0</b>	<b>18.680.917,4</b>	<b>0,0</b>
13- TOTAL DESP. CUST. C/ FUNDEB-COMPL. UNIÃO - VAAT APLIC. EDUC. INFANTIL	0,0	0,0	0,0	0,0
14- TOTAL DESP. CUST. C/ FUNDEB-COMPL. UNIÃO - VAAF APLIC. DESP. CAPITAL	0,0	0,0	0,0	0,0

INDICADORES - Art. 212-A, Inciso XI e § 3º - Constituição Federal	VALOR EXIGIDO (j)	VALOR APLICADO (k)	VALOR CONSIDERADO APÓS DEDUÇÕES (l)	% APLICADO (m)
15- Mín. 70% do FUNDEB na Remuneração dos Profissionais Educ. Básica	15.501.648,6	18.949.699,0	18.949.699,0	85,6
16- Perc. 50% da Complem. da União ao FUNDEB (VAAT) na Educ. Infantil	180,7	0,0	0,0	0,0
17- Mín de 15% da Complem. da União ao FUNDEB-VAAT em Desp. de Capital	54,2	0,0	0,0	0,0

INDICADORES - Art. 25, § 3º - Lei nº 14.113 de 2020 (Máximo de 10% do Superávit)	VALOR MÁXIMO PERMITIDO (n)	VALOR NÃO APLICADO (o)	NÃO APLICADO APÓS AJUSTE (p)	NÃO APLIC EXCED AO MÁX PERMITIDO (q)	% NÃO APLICADO (r)
18- Total da Receita Recebida e não Aplicada no Exercício	2.214.521,2	2.241.989,1	2.241.989,1	27.467,9	10,1

INDICADOR - Art. 25, § 3º - Lei nº 14.113 de 2020 (Aplicação do Superávit de Exercício Anterior)	VALOR DE SUPERÁVIT PERMITIDO NO EXER. ANTERIOR (s)	VALOR NÃO APLICADO NO EXERCÍCIO ANTERIOR (t)	VALOR DE SUPERÁVIT APLICADO ATÉ O 1º QUADR. (u)	VALOR APLICADO APÓS O 1º QUADR. (v)	SUPERÁVIT ATÉ O FINAL DO EXERCÍCIO (w)	SUPERÁVIT PERMITIDO EXER. ANT. NÃO APLICADO EXER. ATUAL (x)
19- Total das Despesas custeadas com Superávit do FUNDEB	2.788.495,4	0,0	456.141,8	0,0	-456.141,8	0,0
19.1- Total das Desp. custeadas com FUNDEB - Impostos e Transf. de Impostos	2.788.495,4	0,0	456.141,8	0,0	-456.141,8	0,0
19.2- Total das Desp. custeadas c/ FUNDEB - Complem. União (VAAF + VAAT)	0,0	0,0	0,0	0,0	0,0	0,0

CHEFE DO PODER EXECUTIVO: PAULO ROBERTO PINHEIRO PINTO  
 RESPONSÁVEL PELA CONTABILIDADE: ROSÁLIA MARIA SANTOS DO VALE

*Rosalia Maria Santos do Vale*  
 Secretária Municipal de Fazenda  
 Matrícula 12609-8

*Hermes José da Silveira Machado*  
 Controlador Geral  
 Matrícula 18189-3

*Rosalia Maria Santos do Vale*  
 Chefe Geral da Contabilidade  
 Anexo 8 do RREO

MUNICÍPIO DE SANTO ANTONIO DE PADUA  
RELATÓRIO RESUMIDO DA EXECUÇÃO ORÇAMENTÁRIA  
DEMONSTRATIVO DAS RECEITAS E DESPESAS COM MANUTENÇÃO E DESENVOLVIMENTO DO ENSINO

ORÇAMENTOS FISCAL E DA SEGURIDADE SOCIAL  
PERÍODO DE REFERÊNCIA : 4º Bimestre / 2023

LEI 9.394/96, art 72 - Anexo 8

R\$1,00

DESPESAS COM MANUTENÇÃO E DESENVOLVIMENTO DO ENSINO - MDE - CUSTEADAS COM RECEITAS DE IMPOSTOS (EXCETO FUNDEB)

DESPESAS COM AÇÕES TÍPICAS DE MDE - RECEITAS DE IMPOSTOS EXCETO FUNDEB (Por área de Atuação)	DOTAÇÃO ATUALIZADA (c)	DESPESAS EMPENHADAS Até o Bimestre (d)	DESPESAS LIQUIDADAS Até 4º Bim/2023 (e)	DESPESAS PAGAS Até 4º Bim/2023 (f)
20- TOTAL DESPESAS C/ AÇÕES TÍPICAS DE MDE CUSTEADAS C/ RECEITAS IMPOSTOS	10.881.345,1	9.691.063,4	7.366.167,8	7.295.598,9
20.1- EDUCAÇÃO INFANTIL	420.000,0	189.261,2	189.261,2	189.261,2
20.2- ENSINO FUNDAMENTAL	10.461.345,1	9.501.802,2	7.176.906,5	7.106.337,6
20.3- Educação de Jovens e Adultos	0,0	0,0	0,0	0,0
20.4- Educação Especial	0,0	0,0	0,0	0,0
20.5- Administração Geral	0,0	0,0	0,0	0,0
20.6- Transporte (Escolar)	0,0	0,0	0,0	0,0
20.7- Outras	0,0	0,0	0,0	0,0

DESPESAS COM MANUTENÇÃO E DESENVOLVIMENTO DO ENSINO - MDE - CUSTEADAS COM RECEITA DE IMPOSTOS E COM RECURSOS DO FUNDEB

DESPESAS COM AÇÕES TÍPICAS DE MDE - RECEITAS DE IMPOSTOS E RECURSOS DO FUNDEB (Por área de atuação)	DOTAÇÃO ATUALIZADA (c)	DESPESAS EMPENHADAS Até o Bimestre (d)	DESPESAS LIQUIDADAS Até o Bimestre (e)	DESPESAS PAGAS Até o Bimestre (f)
21- TOTAL DAS DESPESAS COM AÇÕES TÍPICAS DE MDE CUSTEADAS COM RECEITAS DE IMPOSTOS E FUNDEB	39.337.486,90	30.050.928,31	27.725.532,65	27.304.050,61
21.1- EDUCAÇÃO INFANTIL	8.080.000,00	5.243.458,85	5.243.458,85	5.243.458,55
21.1.1- Creche	7.660.000,00	5.054.197,61	5.054.197,61	5.054.197,31
21.1.2- Pré-escola	420.000,00	189.261,24	189.261,24	189.261,24
21.2- ENSINO FUNDAMENTAL	31.257.486,90	24.807.469,46	22.482.073,80	22.060.592,06

APURAÇÃO DAS DESPESAS PARA FINS DE LIMITE MÍNIMO CONSTITUCIONAL

	VALOR
22- TOTAL DAS DESPESAS DE MDE CUSTEADAS COM RECURSOS DE IMPOSTOS	7.366.167,77
23- TOTAL DAS RECEITAS TRANSFERIDAS AO FUNDEB= L4b	10.592.493,94
24 (-) RECEITAS DO FUNDEB NÃO UTILIZADAS NO EXERCÍCIO. EM VALOR SUPERIOR A 10% = L18q	27.467,89
25 (-) SUPERÁVIT PERMITIDO NO EXERCÍCIO IMEDIATAMENTE ANTERIOR NÃO APLICADO NO EXERCÍCIO ATUAL= L19.1x	0,00
26 (-) RESTOS A PAGAR NÃO PROCESSADOS INSCRITOS NO EXERCÍCIO SEM DISPONIBILIDADE FINANCEIRA DE RECURSOS DE IMPOSTOS	0,00
27 (-) CANCELAMENTO, NO EXERCÍCIO, DE RESTOS A PAGAR INSCRITOS COM DISPONIBILIDADE FINANCEIRA DE RECURSOS DE IMPOSTOS VINCULADOS AO ENSINO	699.533,28
28- TOTAL DAS DESPESAS PARA FINS DE LIMITE (L22 + L23) - (L24 + L25 + L26 + L27)	17.231.660,54

APURAÇÃO DO LIMITE MÍNIMO CONSTITUCIONAL

	VALOR EXIGIDO (z)	VALOR APLICADO (aa)	% APLICADO (ab)
29- APLICAÇÃO EM MDE SOBRE A RECEITA RESULTANTE DE IMPOSTOS	17.775.759,00	17.231.660,54	26,28

RESTOS A PAGAR INSCRITOS EM EXERCÍCIOS ANTERIORES DE DESPESAS CONSIDERADAS PRA CUMPRIMENTO DO LIMITE

	SALDO INICIAL (x)	RP LIQUIDADOS (aa)	RP PAGOS (ab)	RP CANCELADOS (ac)	SALDO FINAL (ad)
30- RESTOS A PAGAR DE DESPESAS COM MDE	1.203.591,68	441.158,01	440.897,91	699.533,28	63.160,49
30.1- Executados com recursos de Impostos e Transferências de Impostos	504.058,40	441.158,01	440.897,91	0,00	63.160,49
30.2- Executados com recursos do FUNDEB -Impostos	699.533,28	0,00	0,00	699.533,28	0,00
30.3- Executados com recursos do FUNDEB - VAAF e VAAT	0,00	0,00	0,00	0,00	0,00

OUTRAS INFORMAÇÕES PARA CONTROLE

	PREVISÃO ATUALIZADA (a)	RECEITAS REALIZADAS Até o Bimestre (b)
31-TOTAL RECEITAS ADICIONAIS PARA FINANCIAMENTO DO ENSINO (35 + 36 +37 + 38 + 39))	8.119.967,2	6.589.796,4
31.1- RECEITA DE TRANSFERÊNCIAS DO FNDE (incluindo rendimentos de aplicação Financeira)	4.619.967,2	3.140.305,6
31.1.1- Salário-Educação	4.483.020,0	3.136.751,3
31.1.2- PDDE	0,0	0,0
31.1.3- Transferências Diretas - PNAE	0,0	0,0
31.1.4- PNATE	0,0	0,0
31.1.5-Outras Transferências do FNDE	136.947,2	3.554,3
31.2-RECEITA DE TRANSFERÊNCIAS DE CONVÊNIO	0,0	0,0
31.3- RECEITA DE ROYALTIES DESTINADOS À EDUCAÇÃO	3.000.000,0	3.449.490,8
31.4 -RECEITA DE OPERAÇÕES DE CRÉDITO	0,0	0,0
31.5-OUTRAS RECEITAS PARA FINANCIAMENTO DO ENSINO	500.000,0	0,0

OUTRAS DESPESAS COM EDUCAÇÃO (Por Subfunção)

	DOTAÇÃO ATUALIZADA (c)	DESPESAS EMPENHADAS Até o Bimestre (d)	DESPESAS LIQUIDADAS Até o Bimestre (e)	DESPESAS PAGAS Até o Bimestre (f)
32- TOTAL DE DEPESAS COM AÇÕES TÍPICAS DE MDE CUSTEADAS COM DEMAIS REI	9.551.829,90	8.561.530,88	7.193.681,86	7.054.756,10
32.1- EDUCAÇÃO INFANTIL	419.870,40	309.201,25	221.478,41	207.591,43
32.2- ENSINO FUNDAMENTAL	9.117.259,50	8.252.329,63	6.972.203,45	6.847.164,67
32.3- ENSINO MÉDIO	0,00	0,00	0,00	0,00
32.4- ENSINO SUPERIOR	0,00	0,00	0,00	0,00
32.5- ENSINO PROFISSIONAL NÃO INTEGRADO AO ENSINO REGULAR	14.700,00	0,00	0,00	0,00
32.6- EDUCAÇÃO DE JOVENS E ADULTOS	0,00	0,00	0,00	0,00
32.7- EDUCAÇÃO ESPECIAL	0,00	0,00	0,00	0,00
32.8- OUTRAS	0,00	0,00	0,00	0,00

CHEFE DO PODER EXECUTIVO: PAULO ROBERTO PINHEIRO PINTO  
RESPONSÁVEL PELA CONTABILIDADE: ROSÁLIA MACHADO

Hermes José do S. Machado  
Controlador Geral

Rosalina Maria Santos do Vale  
Chefe Geral de Contabilidade

MUNICÍPIO DE SANTO ANTONIO DE PADUA  
RELATÓRIO RESUMIDO DA EXECUÇÃO ORÇAMENTÁRIA  
**DEMONSTRATIVO DAS RECEITAS E DESPESAS COM MANUTENÇÃO E DESENVOLVIMENTO DO ENSINO**  
**DEMONSTRATIVO DAS RECEITAS E DESPESAS COM MANUTENÇÃO E DESENVOLVIMENTO DO ENSINO**  
ORÇAMENTOS FISCAL E DA SEGURIDADE SOCIAL  
PERÍODO DE REFERÊNCIA : 4º Bimestre / 2023

LEI 9.394/96, art 72 - Anexo 8

R\$ Milhares

TOTAL GERAL DAS DESPESAS COM EDUCAÇÃO	DOTAÇÃO ATUALIZADA (c)	DESPESAS EMPENHADAS Até o Bimestre (d)	DESPESAS LIQUIDADAS Até o Bimestre (e)	DESPESAS PAGAS Até o Bimestre (f)
33- TOTAL GERAL DAS DESPESAS COM EDUCAÇÃO	48.889.316,80	38.559.532,25	34.866.287,57	34.305.880,07
33.1- Despesas Correntes	48.509.369,64	38.372.443,80	34.727.899,12	34.167.491,62
33.1.1- Pessoal Ativo	32.229.141,76	24.352.945,67	24.352.945,67	24.012.738,63
33.1.2- Pessoal Inativo	0,00	0,00	0,00	0,00
33.1.3- Transferências às instituições comunitárias, confessionais ou filantrópicas sem fin	0,00	0,00	0,00	0,00
33.1.4- Outras Despesas Correntes	16.280.227,88	14.019.498,13	10.374.953,45	10.154.752,99
33.2- Despesas de Capital	379.947,16	187.088,45	138.388,45	138.388,45
33.2.1- Transferências às instituições comunitárias, confessionais ou filantrópicas sem fin	0,00	0,00	0,00	0,00
33.2.2- Outras Despesas de Capital	379.947,16	187.088,45	138.388,45	138.388,45

*RaDora*  
Liliane Maria Padilha Vieira Xavier  
Secretária Municipal de Fazenda  
Matrícula 12609-8

*H*  
Hermes José da Silveira Machado  
Controlador Geral  
CRC RJ 13.0044/O-0  
Matrícula 18180-3

*Rosalia Maria Santos do Vale*  
Rosalia Maria Santos do Vale  
Chefe Geral  
CRC-CE 022257/2012

*Paulo Roberto Pinheiro Pinto*  
Paulo Roberto Pinheiro Pinto  
PREFEITO

CONTROLE DA DISPONIBILIDADE FINANCEIRA E CONCILIAÇÃO BANCÁRIA	FUNDEB (ae)	SALÁRIO EDUCAÇÃO (af)
34- DISPONIBILIDADE FINANCEIRA EM 31 DE DEZEMBRO DE <EXERCÍCIO ANTERIOR>	1.155.675,04	879.640,02
35- (+) INGRESSO DE RECURSOS ATÉ O BIMESTRE	22.145.212,23	3.136.751,31
36- (-) PAGAMENTOS EFETUADOS ATÉ O BIMESTRE (orçamentário e restos a pagar)	20.008.451,73	2.121.292,89
37- (=) DISPONIBILIDADE FINANCEIRA ATÉ O BIMESTRE	3.292.435,54	1.895.098,44
38- (+) AJUSTES POSITIVOS	0,00	0,00
39- (-) AJUSTES NEGATIVOS (OUTROS VALORES EXTRAORÇAMENTÁRIOS)	0,00	0,00
40- (=) SALDO FINANCEIRO CONCILIADO (Saldo Bancário)	3.292.435,54	1.895.098,44

#### INDICADORES AJUSTADOS

##### Mínimo de. 70% do FUNDEB na Remuneração dos Profissionais Educação. Básica

VALOR EXIGIDO	VALOR APLICADO	% APLICADO
15.501.648,56	18.680.917,40	84,36

##### APLICAÇÃO EM MDE SOBRE A RECEITA RESULTANTE DE IMPOSTOS

TOTAL DE DESPESAS DE MDE CUSTEADAS COM RECURSOS DE IMPOSTOS EXCETO FUNDEB	TOTAL DAS RECEITAS TRANSFERIDAS PRA O FUNDEB = (L7)	TOTAL DAS DESPESAS PARA FINS DE LIMITE	% APLICADO
7.295.598,88	10.592.493,94	17.888.092,82	25,16

#### RESULTADO DAS CRÍTICAS APLICADAS SOBRE A GERAÇÃO DO ANEXO 08 RREO

Crítica 01: Ok.

Crítica 02: Ok.

Crítica 03: Ok.

Crítica 04: Ok.

Crítica 05: O Total de Receitas Adicionais para Financiamento do Ensino não pode ser menor que o Total de Despesas Custeadas com Recursos Adicionais para Financiamento do Ensino. As células 40(a) e 40(b) devem ter, respectivamente, valores maiores que os das células 46(c) e 46(f).


Crítica 06: Ok.

#### Observação:

As críticas não impedem a emissão do anexo, mas é importante que sejam observadas e, eventualmente, corrigidos os dados (Especialmente os da tabela Despesas Educação), pois elas podem afetar o cálculo dos índices apresentados no relatório. Outros esclarecimentos poderão ser obtidos através do Help Desk.

  
Liliane Maria Padilha Xavier  
Secretária  
Matricula 12609-8

  
Hermes José da Silveira Machado  
Controlador Geral  
CRC RJ 13.0044/O-0  
Matricula 18180-3

  
Rosalia Maria Santos do Vale  
Chefe Geral de Contabilidade  
CRC-CE 009715/O-7 TRJ

  
Paulo Roberto Pinheiro Pinto  
PREFEITO

MUNICÍPIO DE SANTO ANTONIO DE PADUA - PODER EXECUTIVO  
 DEMONSTRATIVO SIMPLIFICADO DO RELATÓRIO RESUMIDO DA EXECUÇÃO ORÇAMENTÁRIA  
**DEMONSTRATIVO SIMPLIFICADO**  
 ORÇAMENTOS FISCAL E DA SEGURIDADE SOCIAL  
 PERÍODO DE REFERÊNCIA : 4º Bimestre / 2023

LRF, art 48 - Anexo 14

BALANÇO ORÇAMENTÁRIO - RECEITAS		R\$1,00			
		Até o bimestre			
Previsão Inicial de Receita		206.337.820,4			
Previsão Atualizada da Receita		206.337.820,4			
Receitas Realizadas		151.088.061,3			
Deficit Orçamentário		0,0			
Saldos de Exercícios Anteriores (utilizados para créditos adicionais)		6.563.001,5			
BALANÇO ORÇAMENTÁRIO - DESPESAS		Até o bimestre			
Dotação Inicial		206.143.372,8			
Créditos Adicionais		41.139.892,6			
Dotação Atualizada		247.283.265,4			
Despesas Empenhadas		186.536.139,7			
Despesas Liquidadas		142.538.948,8			
Superavit Orçamentário		0,0			
DESPESAS POR FUNÇÃO/SUBFUNÇÃO		Até o bimestre			
Despesas Empenhadas		186.536.139,7			
Despesas Liquidadas		142.538.948,8			
RECEITA CORRENTE LIQUIDA - RCL		Até o bimestre			
Receita Corrente Líquida		205.490.204,2			
RECEITAS/DESPESAS DOS REGIMES DE PREVIDENCIA		Até o bimestre			
Regime Próprio de Previdência Social dos Servidores Públicos		11.583.869,1			
Receitas Previdenciárias realizadas (III)		11.012.493,6			
Despesas Previdenciárias liquidadas (IV)		571.375,5			
Resultado Previdenciário (III-IV)					
RESULTADOS NOMINAL E PRIMÁRIO		Meta Fixada no Anexo de Metas Fiscais da LDO (a)	Resultado Apurado Até o Bimestre (b)	% em Relação à Meta (b/a)	
Resultado Nominal		0,0	3.623.620,7	0,0%	
Resultado Primário		0,0	-2.000.041,0	0,0%	
MOVIMENTAÇÃO DE RESTOS A PAGAR		Inscrição	Cancelamento até o bimestre	Pagamento até o bimestre	Saldo a pagar
<b>POR PODER</b>					
<b>RESTOS A PAGAR PROCESSADOS</b>					
Poder Executivo		7.848.034,8	230,7	4.431.602,5	3.416.201,6
Poder Legislativo		0,0	0,0	0,0	0,0
<b>RESTOS A PAGAR NÃO PROCESSADOS</b>					
Poder Executivo		31.128.730,1	2.149.028,2	10.423.257,9	18.556.444,0
Poder Legislativo		950,0	0,0	0,0	950,0
<b>TOTAL</b>		<b>38.977.714,9</b>	<b>2.149.258,9</b>	<b>14.854.860,4</b>	<b>21.973.595,6</b>
DESPESAS COM MANUTENÇÃO E DESENVOLVIMENTO DO ENSINO - MDE		Valor Apurado até o bimestre	Limites Constitucionais Anuais		
			%Mínimo Aplicar Exerc	%Aplicado até bimestre	
Mínimo Anual de 25% das Receitas de Impostos na Manutenção e Desenvolvimento do Ensino - MDE		0,0	25%	0,0%	
Mínimo Anual de 70% do FUNDEB na Remuneração do Magistério com Ensino Fundamental e Educação Infantil		18.949.699,0	70%	85,6%	
RECEITAS DE OPERAÇÕES DE CRÉDITO E DESPESAS DE CAPITAL		Valor Apurado Até o Bimestre	Saldo a Realizar		
Receita de Operação de Crédito					
Despesa de Capital Líquida					
PROJEÇÃO ATUARIAL DOS REGIMES DE PREVIDÊNCIA		Exercício em Referência	10º Exercício	20º Exercício	35º Exercício
Regime Próprio de Previdência Social dos Servidores Públicos					
Receitas Previdenciárias (IV)					
Despesas Previdenciárias (V)					
Resultado Previdenciário (VI)=(IV-V)					
RECEITA DA ALIENAÇÃO DE ATIVOS E APLICAÇÃO DOS RECURSOS		Valor Apurado Até o Bimestre	Saldo a Realizar		
Receita de Capital Resultante da Alienação de Ativos					
Aplicação dos Recursos da Alienação de Ativos					
DESPESAS COM AÇÕES E SERVIÇOS PÚBLICOS DE SAÚDE		Valor Apurado Até o Bimestre	Limite Constitucional Anual		
			%Mínimo a Aplicar no Exercício	% Aplicado até o bimestre	
Despesas Próprias com Ações e Serviços Públicos de Saúde		13.378.099,7	0,0%	19,3%	
DESPESAS DE CARÁTER CONTINUADO, DERIVADAS DE PPP'S CONTRATADAS		Valor Apurado no Exercício Corrente			
Total das despesas / RCL (%)		0,0%			

FONTE :

Nota :  
 CHEFE DO PODER EXECUTIVO: PAULO ROBERTO PINHEIRO PINTO  
 RESPONSÁVEL PELA CONTABILIDADE: ROSÁLIA MARIA SANTOS DO VALE

**MUNICÍPIO DE SANTO ANTONIO DE PADUA**  
**RELATÓRIO RESUMIDO DA EXECUÇÃO ORÇAMENTÁRIA**  
**DEMONSTRATIVO DAS RECEITAS E DESPESAS COM MANUTENÇÃO E DESENVOLVIMENTO DO ENSINO**

ORÇAMENTOS FISCAL E DA SEGURIDADE SOCIAL  
 PERÍODO DE REFERÊNCIA : 4º Bimestre / 2023

LEI 9.394/96, art 72 - Anexo 8

R\$1,00

**RECEITA RESULTANTE DE IMPOSTOS (Arts. 212 e 212-A da Constituição Federal)**

RECEITA RESULTANTE DE IMPOSTOS	PREVISÃO ATUALIZADA (a)	RECEITAS REALIZADAS Até 4º Bim/2023 (b)
<b>1-RECEITAS DE IMPOSTOS</b>	22.886.390,2	16.528.065,7
1.1-Receita Resultante do Imposto sobre a Propriedade Predial e Territorial Urbana - IPTU	9.646.842,6	6.682.075,6
1.2-Receita Resultante do Imposto sobre Transmissão Inter Vivos - ITBI	752.466,0	351.538,5
1.3-Receita Resultante do Imposto sobre Serviços de Qualquer Natureza - ISS	8.508.701,6	5.206.276,9
1.4-Receita Resultante do Imposto sobre Imposto de Renda Retido na Fonte - IRRF	3.978.380,0	4.288.174,7
<b>2-RECEITAS DE TRANSFERÊNCIAS CONSTITUCIONAIS E LEGAIS</b>	77.231.364,0	54.574.970,3
2.1-Cota-Parte FPM	30.625.280,0	26.230.892,6
2.1.1-Parcela referente à CF art. 159, I, alínea b	30.099.080,0	24.618.392,0
2.1.2-Parcela referente à CF art. 159, I, alíneas d, e, f	526.200,0	1.612.500,6
2.2-Cota-Parte ICMS	38.307.800,0	22.658.039,5
2.3-Cota-Parte IPI-Exportação	1.157.640,0	579.117,5
2.4-Cota-Parte ITR	10.524,0	3.506,6
2.5-Cota-Parte IPVA	7.130.120,0	5.103.414,1
2.6-Cota-Parte IOF-Ouro	0,0	0,0
2.7-Compensações Finan. provenientes de Impostos e Transf. Constitucionais	0,0	0,0
<b>3-TOTAL DA RECEITA RESULTANTE DE IMPOSTOS (1 + 2)</b>	100.117.754,2	71.103.036,0
<b>4- TOTAL DESTINADO AO FUNDEB - 20% DE ((2.1.1) + (2.2) + (2.3) + (2.4) + (2.5))</b>	15.341.032,8	10.592.493,9
<b>5- VALOR MÍNIMO A SER APLICADO ALÉM DO VALOR DESTINADO AO FUNDEB - 5% DE ((2.1.1) + (2.2) + (2.3) + (2.4) + (2.5)) + 25% DE ((1.1) + (1.2) + (1.3) + (1.4) + (2.1.2) + (2.6) + (2.7))</b>	9.688.405,8	7.183.265,1

*Recom*  
 Liliane Maria Paólha Vieira Xavier  
 Secretária Municipal de Fazenda  
 Matrícula 12609-8

*H*  
 Hermes José da Silveira Machado  
 Controlador Geral  
 CRC RJ 13.0044/O-0  
 Matrícula 18180-3

*Rosália Maria Santos do Vale*  
 Rosália Maria Santos do Vale  
 Chefe Geral da Contabilidade  
 CRC-CE 909715/O-7 TRJ

*Paulo Roberto Pinheiro Pinto*  
 Paulo Roberto Pinheiro Pinto  
 PREFEITO