

MUNICÍPIO DE SANTO ANTONIO DE PADUA  
RELATÓRIO DE GESTÃO FISCAL  
**DEMONSTRATIVO DA DÍVIDA CONSOLIDADA**  
ORÇAMENTOS FISCAL E DA SEGURIDADE SOCIAL  
PERÍODO DE REFERÊNCIA : 3º Quadrimestre / 2022

LRF, art 55, inciso I, alínea "b" - Anexo 2

R\$ 1,00

DÍVIDA CONSOLIDADA	SALDO EXERCÍCIO ANTERIOR	SALDO DO EXERCÍCIO DE 2022		
		1º Quadrimestre	2º Quadrimestre	3º Quadrimestre
<b>DÍVIDA CONSOLIDADA - DC (I)</b>	12.313.807,1	10.530.855,6	2.274,8	10.223.472,4
Dívida Mobiliária	0,0	0,0	0,0	0,0
Dívida Contratual	12.313.807,1	10.530.855,6	2.274,8	10.223.472,4
Empréstimos	0,0	0,0	0,0	0,0
Internos	0,0	0,0	0,0	0,0
Externos	0,0	0,0	0,0	0,0
Reestruturação da Dívida de Estados e Municípios	0,0	0,0	0,0	0,0
Financiamentos	1.107.776,6	14.281,1	2.274,8	0,0
Internos	1.107.776,6	14.281,1	2.274,8	0,0
Externos	0,0	0,0	0,0	0,0
Parcelamento e Renegociação de dívidas	11.206.030,5	10.516.574,5	0,0	10.223.472,4
De Tributos	0,0	0,0	0,0	0,0
De Contribuições Previdenciárias	10.498.169,8	9.808.713,8	0,0	9.515.611,7
De Demais Contribuições Sociais	0,0	0,0	0,0	0,0
Do FGTS	707.860,7	707.860,7	0,0	707.860,7
Com Instituição Não Financeira	0,0	0,0	0,0	0,0
Demais Dívidas Contratuais	0,0	0,0	0,0	0,0
Precatórios Posteriores a 5.5.2000 (inclusive)	0,0	0,0	0,0	0,0
Outras Dívidas	0,0	0,0	0,0	0,0
<b>DEDUÇÕES(II)¹</b>	34.937.607,5	57.716.598,6	56.110.965,5	44.985.317,8
Disponibilidade de Caixa	34.937.607,5	57.716.598,6	56.110.965,5	44.985.317,8
Disponibilidade de Caixa Bruto	41.927.002,7	61.593.825,1	61.045.686,1	54.965.081,7
(-) Restos a Pagar Processados	3.671.066,6	1.862.423,7	1.862.423,7	6.689.927,1
(-) Depósitos Restituíveis e Valores Vinculados	3.318.328,6	2.014.802,8	3.072.296,9	3.289.836,8
Demais Haveres Financeiros	0,0	0,0	0,0	0,0
<b>DÍVIDA CONSOLIDADA LÍQUIDA - DCL (III) = (I - II)</b>	-22.623.800,4	-47.185.743,0	-56.108.690,7	-34.761.845,4
<b>RECEITA CORRENTE LÍQUIDA - RCL</b>	183.249.334,6	216.059.218,6	232.928.171,4	232.593.973,1
<b>(-)Transf. obrig. da União relativas a Emendas Individuais</b>	252.294,5	0,0	0,0	0,0
<b>RECEITA CORRENTE LÍQUIDA AJUSTADA</b>	182.997.040,1	216.059.218,6	232.928.171,4	232.593.973,1
<b>% da DC sobre a RCL [ I / RCL]</b>	6,73 %	4,87 %	0,00 %	4,40 %
<b>% da DCL sobre a RCL [ III / RCL]</b>	-12,36 %	-21,84 %	-24,09 %	-14,95 %
<b>LIMITE DEFINIDO POR RESOLUÇÃO DO SENADO FEDERAL</b>	120,00 %	120,00 %	120,00 %	120,00 %
<b>LIMITE DE ALERTA (inciso III, §1º do art. 59 - LRF) - 48,6%</b>	120,00 %	120,00 %	120,00 %	120,00 %

OUTROS VALORES NÃO INTEGRANTES DA DC	SALDO EXERCÍCIO ANTERIOR	SALDO DO EXERCÍCIO DE 2022		
		Até o 1º Quadrimestre	Até o 2º Quadrimestre	Até o 3º Quadrimestre
PRECATÓRIOS ANTERIORES A 5.5.2000	0,0	0,0	0,0	0,0
PRECATÓRIOS POSTERIORES A 5.5.2000 (NÃO INCLUIDOS)	1.388.576,2	772.738,6	0,0	0,0
PASSIVO ATUARIAL	319.504.830,6	319.504.830,6	319.504.830,6	490.382.354,3
RP NÃO PROCESSADOS	21.638.557,0	16.873.630,5	15.530.462,4	30.716.476,1
ANTECIPAÇÕES DE RECEITA ORÇAMENTÁRIA - ARO	0,0	0,0	0,0	0,0
DÍVIDA CONTRATUAL DE PPP	0,0	0,0	0,0	0,0
APROPRIAÇÃO DE DEPÓSITOS JUDICIAIS - KC 151/2015	0,0	0,0	0,0	0,0

Liliane Maria Padilha Vieira Xavier  
Secretária Municipal de Fazenda  
609-8

Paulo Roberto Pinheiro Pinto  
PREFEITO

Rosalia Maria Santos do Vale  
Chefe Geral da Contabilidade  
CRC-CE 009715/0-7 T.M.J

Hermes José da Silveira Machado  
Controlador Geral  
CRC RJ 13.0044/O-0  
Matrícula 18180-3

CHEFE DO PODER EXECUTIVO: PAULO ROBERTO PINHEIRO PINTO  
RESPONSÁVEL PELO CONTROLE INTERNO: HERMES JOSÉ DA SILVEIRA MACHADO  
RESPONSÁVEL PELA ADMINISTRAÇÃO FINANCEIRA: LILIANE MARIA PADILHA VIEIRA  
SIGFIS - Versão 2022

Data de Emissão: 03/02/2023 14:30h

Anexo 2 do RGF

**TRAJETÓRIA DE AJUSTE DA DÍVIDA CONSOLIDADA LÍQUIDA EM CADA EXERCÍCIO FINANCEIRO**

Exercício Financeiro	2001			2002			2003			2004		
	3º Quadrimestre			Quadrimestre			Quadrimestre			Quadrimestre		
	DCL	Excedente <sup>2</sup>	Redutor	1º	2º	3º	1º	2º	3º	1º	2º	3º
% da DCL sobre a RCL												
% Limite de Endividamento												

Exercício Financeiro	2005			2006			2007			2008		
	Quadrimestre			Quadrimestre			Quadrimestre			Quadrimestre		
	1º	2º	3º	1º	2º	3º	1º	2º	3º	1º	2º	3º
% da DCL sobre a RCL												
% Limite de Endividamento												

Exercício Financeiro	2009			2010			2011			2012		
	Quadrimestre			Quadrimestre			Quadrimestre			Quadrimestre		
	1º	2º	3º	1º	2º	3º	1º	2º	3º	1º	2º	3º
% da DCL sobre a RCL												
% Limite de Endividamento												

Exercício Financeiro	2013			2014			2015			2016		
	Quadrimestre			Quadrimestre			Quadrimestre			Quadrimestre		
	1º	3º	3º	1º	2º	3º	1º	2º	3º	1º	2º	3º
% da DCL sobre a RCL												
% Limite de Endividamento												

Exercício Financeiro	2017			2018								
	Quadrimestre			Quadrimestre								
	1º	2º	3º	1º	2º	3º						
% da DCL sobre a RCL												
% Limite de Endividamento												

<sup>2</sup> O excedente em relação ao limite apurado ao final do exercício de 2001 deverá ser reduzido, no mínimo, à proporção de 1/15 (um quinze avo) a cada exercício financeiro. O valor

  
 Paulo Roberto Pinheiro Pinto  
 PREFEITO

RaDama

Liliane Maria Padilha Vieira Xavier  
 Secretária Municipal de Fazenda  
 Matrícula 12609-8

Rosalva  
 Chefe Geral de Contabilidade  
 CRC-CE 0.257.130-1


Hermes José da Silveira Machado  
 Controlador Geral  
 CRC RJ 13.0044/O-0  
 Matrícula 18180-3

MUNICÍPIO DE SANTO ANTONIO DE PADUA - PODER EXECUTIVO  
RELATÓRIO DE GESTÃO FISCAL  
**DEMONSTRATIVO DA DESPESA COM PESSOAL**  
ORÇAMENTOS FISCAL E DA SEGURIDADE SOCIAL - PERÍODO DE REFERÊNCIA : 3º Quadrimestre / 2022


RGF - ANEXO 1 R\$ 1,00

DESPESA COM PESSOAL	DESPESA EXECUTADAS (Últimos 12 Meses)												INSCRITAS EM RPNÃO PROCESSADOS
	LIQUIDADAS												
	Jan/2022	Fev/2022	Mai/2022	Jun/2022	Jul/2022	Ago/2022	Set/2022	Out/2022	Nov/2022	Dez/2022	Últ.12Meses		
DESPESA BRUTA COM PESSOAL (I)	5.747.537,55	7.122.103,28	7.377.938,98	7.693.686,65	9.802.283,19	7.829.733,64	8.191.377,49	7.514.362,76	7.667.033,40	8.503.948,23	9.171.481,09	33.523,56	
Pessoal Ativo	4.589.819,45	5.712.055,74	6.006.631,69	6.317.225,71	7.773.613,93	6.437.705,06	6.798.853,39	6.184.204,35	6.200.181,66	6.401.948,23	73.872.876,87	33.523,56	
Vencimentos, Vantagens e Outras Despesas Variáveis	4.589.819,45	4.608.093,18	5.163.154,10	5.505.117,46	7.569.873,47	5.518.651,46	5.278.966,84	5.301.538,30	5.315.029,34	5.331.201,15	64.128.971,19	31.775,90	
Obrigações Patronais	0,00	1.103.962,56	843.477,59	812.048,25	203.740,46	859.053,60	1.519.885,55	882.666,05	885.152,32	1.070.747,08	9.743.905,68	1.747,66	
Benefícios Previdenciários	0,00	0,00	0,00	0,00	0,00	0,00	0,00	0,00	0,00	0,00	0,00	0,00	
Pessoal Inativo e Pensionista	1.157.718,10	1.410.047,54	1.371.207,29	1.376.460,94	2.028.669,26	1.392.028,58	1.392.525,10	1.390.158,41	1.466.851,74	2.102.000,00	17.848.604,22	0,00	
Aposentadorias, Reservas e Reformas	1.020.188,76	1.270.448,20	1.218.905,68	1.220.050,79	1.816.402,75	1.227.683,78	1.231.477,06	1.229.837,57	1.318.087,45	1.882.851,67	15.872.977,84	0,00	
Pensões	137.529,34	139.599,34	152.296,61	156.410,15	212.266,51	164.344,80	161.048,04	160.320,84	148.764,29	219.148,33	1.975.626,38	0,00	
Outros Benefícios Previdenciários	0,00	0,00	0,00	0,00	0,00	0,00	0,00	0,00	0,00	0,00	0,00	0,00	
Outras Despesa Pessoal Decorrentes Contratos Terceiriz. (art.18, §1º LRF)	0,00	0,00	0,00	0,00	0,00	0,00	0,00	0,00	0,00	0,00	0,00	0,00	
Despesa com Pessoal Não Executada Orçamentariamente	0,00	0,00	0,00	0,00	0,00	0,00	0,00	0,00	0,00	0,00	0,00	0,00	
Despesas não Computadas (art. 19, § 1º da LRF) (II)	1.143.062,71	1.395.392,15	1.355.062,95	1.360.316,60	1.362.400,50	1.377.484,24	1.377.752,19	1.375.385,50	1.466.851,74	2.102.000,00	17.770.625,92	0,00	
Indenizações por Demissão e Incentivos à Demissão Voluntária	0,00	0,00	0,00	0,00	0,00	0,00	0,00	0,00	0,00	0,00	0,00	0,00	
Decorrentes de Decisão Judicial	0,00	0,00	0,00	0,00	0,00	0,00	0,00	0,00	0,00	0,00	0,00	0,00	
Despesas de Exercícios Anteriores	0,00	0,00	0,00	0,00	0,00	0,00	0,00	0,00	0,00	0,00	0,00	0,00	
Inativos e Pensionistas com Recursos Vinculados	1.143.062,71	1.395.392,15	1.355.062,95	1.360.316,60	1.362.400,50	1.377.484,24	1.377.752,19	1.375.385,50	1.466.851,74	2.102.000,00	17.770.625,92	0,00	
DESPESA LÍQUIDA COM PESSOAL (III) = (I - II)	4.604.474,84	5.726.711,13	6.022.776,03	6.333.370,05	8.582.465,96	5.990.461,38	6.452.249,40	6.198.977,26	6.200.181,66	6.401.948,23	74.100.855,77	33.523,56	
<b>APURAÇÃO DO CUMPRIMENTO DO LIMITE LEGAL</b>													
RECEITA CORRENTE LÍQUIDA - RCL (IV)	232.593.973,1											100,00%	
(-) Transferências Obrigatórias da União relativas às emendas individuais (art. 166-a § 1º da CF) (V)	0,00												
(-) Transferências Obrigatórias da União relativas às emendas de bancada (art. 166, § 16 da CF) (VI)	0,00												
RECEITA CORRENTE LÍQUIDA AJUSTADA (VII) = (IV - V - VI)	232.593.973,10												
DESPESA TOTAL COM PESSOAL - DTP (VIII) = (III + IIIb)	74.044.378,73											31,83%	
LIMITE MÁXIMO (IX) (incisos I, II e III, art. 20 da LRF)	125.600.745,47											54,00%	
para LIMITE PRUDENCIAL (X) = (0,95 x IX) (parágrafo único do art. 22 da LRF)	119.320.708,20											51,30%	
LIMITE DE ALERTA (XI) = (0,90 x IX) (inciso II do §1º do art. 59 da LRF)	113.040.670,93											48,60%	
Fonte : SECRETARIA MUNICIPAL DE FAZENDA													


Nota :  
- Nos demonstrativos elaborados no 1º e no 2º quadrimestre de cada exercício, os valores de restos a pagar não processados inscritos em 31 de dezembro do exercício anterior, continuarão a ser informados nesse campo. Esses valores não sofrem alteração pe e somente no caso de cancelamento podem ser excluídos.




**Paulo Roberto Pinheiro Pinto**  
PREFEITO



**Rosalia Maria Santos do Vale**  
Chefe Geral da Contabilidade  
CRC-CE 009715/0-7 TRJ



**Liliane Maria Padilha Vieira Xavier**  
Secretária Municipal de Fazenda



**Hermes José da Silva Machado**  
Controlador Geral  
CRC RJ 13.0044/O-0  
Matrícula 18180-3

CHEFE DO PODER EXECUTIVO: PAULO ROBERTO PINHEIRO PINTO  
RESPONSÁVEL PELO CONTROLE INTERNO: HERMES JOSÉ DA SILVEIRA MACHADO  
RESPONSÁVEL PELA ADMINISTRAÇÃO FINANCEIRA: LILIANE MARIA PADILHA VIEIRA  
SIGFIS - Versão 2022

Data de Emissão: 03/02/2023 14:30h

Anexo 1 do RGF

MUNICÍPIO DE SANTO ANTONIO DE PADUA - PODER EXECUTIVO  
RELATORIO DE GESTÃO FISCAL

**DEMONSTRATIVO DA DESPESA COM PESSOAL**  
ORÇAMENTOS FISCAL E DA SEGURIDADE SOCIAL - PERÍODO DE REFERÊNCIA : 3º Quadrimestre / 2022

RGF - ANEXO 1

R\$ 1,00

DEMONSTRATIVO DE AJUSTES DE DESPESAS DEVIDAS E NÃO PAGAS

DESDOBRAMENTO/AJUSTES DO EXERCÍCIO DE 2022

**DESPESA COM PESSOAL**  
**REGISTRO PATRIMONIAL**

	Jan/2022	Fev/2022	Mar/2022	Abr/2022	Mai/2022	Jun/2022	Jul/2022	Ago/2022	Set/2022	Out/2022	Nov/2022	Dez/2022	Últ. 12 Meses
Obrigações patronais com o RPPS não pagas (Lei Compl. nº 173/2020)	0,00	0,00	0,00	0,00	0,00	0,00	0,00	0,00	0,00	0,00	0,00	0,00	0,00
Amortização Obrig. patronais com o RPPS não pagas (Lei Compl. nº 173/2020)	0,00	0,00	0,00	0,00	0,00	0,00	0,00	0,00	0,00	0,00	0,00	0,00	0,00

**DESPESA COM PESSOAL NÃO EXECUTADA ORÇAMENTARIAMENTE**

Mês/Ano	Tipo de Registro	Valor bruto da despesa com pessoal (a)	Valor das deduções (b)	Valor Considerado (c) = (a) - (b)	Referência do Fato Gerador
----	----	.00	.00	.00	----
----	<b>Total não Executado</b>			.00	

*Paulo Roberto Pinheiro Pinto*  
PREFEITO

*Rosalia Maria Santos do Vale*  
Chefe Geral da Contabilidade  
CRC-CE 009715/0-7 TRJ

*Hermes José da Silveira Machado*  
Controlador Geral  
CRC RJ 13.0044/O-0  
Matricula 18180-3

*Luciana*

*Liliane Maria Rosalia Vieira Xavier*  
Secretária Municipal de Fazenda  
Matricula 12609-8

MUNICÍPIO DE SANTO ANTONIO DE PADUA  
RELATÓRIO DE GESTÃO FISCAL  
**DEMONSTRATIVO DAS GARANTIAS E CONTRAGARANTIAS DE VALORES**  
ORÇAMENTOS FISCAL E DA SEGURIDADE SOCIAL  
PERÍODO DE REFERÊNCIA : 3º Quadrimestre / 2022

LRF, art 55, inciso I, alínea "c" e art. 40, § 1º - Anexo 3

R\$1,00

GARANTIAS CONCEDIDAS	SALDO DO EXERCÍCIO ANTERIOR	SALDO DO EXERCÍCIO DE 2022		
		Até o 1º Quadrimestre	Até o 2º Quadrimestre	Até o 3º Quadrimestre
AOS ESTADOS ( I )	0,0	0,0	0,0	0,0
Em operações de Crédito Externas	0,0	0,0	0,0	0,0
Em Operações de Crédito Internas	0,0	0,0	0,0	0,0
AOS MUNICÍPIOS ( II )	0,0	0,0	0,0	0,0
Em operações de Crédito Externas	0,0	0,0	0,0	0,0
Em Operações de Crédito Internas	0,0	0,0	0,0	0,0
ÀS ENTIDADES CONTROLADAS( III )	0,0	0,0	0,0	0,0
Em operações de Crédito Externas	0,0	0,0	0,0	0,0
Em Operações de Crédito Internas	0,0	0,0	0,0	0,0
POR MEIO DE FUNDOS E PROGRAMAS ( IV )	0,0	0,0	0,0	0,0
<b>TOTAL GARANTIAS CONCEDIDAS (V)=(I+II+III+IV)</b>	<b>0,0</b>	<b>0,0</b>	<b>0,0</b>	<b>0,0</b>
<b>RECEITA CORRENTE LÍQUIDA - RCL (VI)</b>	<b>183.249.334,6</b>	<b>216.059.218,6</b>	<b>232.928.171,4</b>	<b>232.593.973,1</b>
<b>% do TOTAL DAS GARANTIAS sobre a RCL</b>	<b>0,00 %</b>	<b>0,00 %</b>	<b>0,00 %</b>	<b>0,00 %</b>
<b>LIMITE DEFINIDO POR RESOLUÇÃO DO SENADO FEDERAL</b>	<b>22,00 %</b>	<b>22,00 %</b>	<b>22,00 %</b>	<b>22,00 %</b>
<b>LIMITE DE ALERTA</b>	<b>19,80 %</b>	<b>19,80 %</b>	<b>19,80 %</b>	<b>19,80 %</b>

CONTRAGARANTIAS RECEBIDAS	SALDO DO EXERCÍCIO ANTERIOR	SALDO DO EXERCÍCIO DE 2022		
		Até o 1º Quadrimestre	Até o 2º Quadrimestre	Até o 3º Quadrimestre
DOS ESTADOS (VII)	0,0	0,0	0,0	0,0
Em Garantia às Operações de Crédito Externas	0,0	0,0	0,0	0,0
Em Garantia às Operações de Crédito Internas	0,0	0,0	0,0	0,0
DOS MUNICÍPIOS (VIII)	0,0	0,0	0,0	0,0
Em Garantia às Operações de Crédito Externas	0,0	0,0	0,0	0,0
Em Garantia às Operações de Crédito Internas	0,0	0,0	0,0	0,0
DAS ENTIDADES CONTROLADAS (IX)	0,0	0,0	0,0	0,0
Em Garantia às Operações de Crédito Externas	0,0	0,0	0,0	0,0
Em Garantia às Operações de Crédito Internas	0,0	0,0	0,0	0,0
EM GARANTIAS POR MEIO DE FUNDOS E PROGRAMAS (X)	0,0	0,0	0,0	0,0
<b>TOTAL CONTRAGARANTIAS RECEBIDAS (XI)=(VII+VIII+IX+X)</b>	<b>0,0</b>	<b>0,0</b>	<b>0,0</b>	<b>0,0</b>

**MEDIDAS CORRETIVAS :**

Fonte : SECRETARIA MUNICIPAL DE FAZENDA

Nota :

O limite do saldo global das garantias concedidas pelo Município poderá ser elevado para 32% da RCL, desde que, cumulativamente, quando aplicável, o garantidor obedeça às normas fixas nos incisos I a IV do parágrafo único do artigo 9º da Resolução SF nº 43/2001, com redação dada pela Resolução SF nº 3/2002, publicada no D.O.U. de 03/04/2002.

*Locone*

Liliane Maria Padilha Vieira Xavier  
Secretária Municipal de Fazenda  
Matrícula 12609-8

Paulo Roberto Pinheiro Pinto  
PREFEITO

Rosalina Maria Santos da Silva  
Chefe Geral da Contabilidade  
CRC-CE 003715/0-7 TSP

Hermes José da Silveira Machado  
Controlador Geral  
CRC RJ 138.000/0-0  
Matrícula 19260-3

CHEFE DO PODER EXECUTIVO: PAULO ROBERTO PINHEIRO PINTO  
RESPONSÁVEL PELO CONTROLE INTERNO: HERMES JOSÉ DA SILVEIRA MACHADO  
RESPONSÁVEL PELA ADMINISTRAÇÃO FINANCEIRA: LILIANE MARIA PADILHA VIEIRA

MUNICÍPIO DE SANTO ANTONIO DE PADUA - PODER EXECUTIVO  
RELATÓRIO DE GESTÃO FISCAL  
**DEMONSTRATIVO DA DISPONIBILIDADE DE CAIXA E DOS RESTOS A PAGAR**  
PERÍODO DE REFERÊNCIA : 3º Quadrimestre / 2022

RGF - Anexo 5 (LRF, art 55, Inciso III, alínea "a")

IDENTIFICAÇÃO DOS RECURSOS	DISPONIBILIDADE DE CAIXA BRUTA		OBRIGAÇÕES FINANCEIRAS				INSUFICIÊNCIA FINANCEIRA VERIFICADA NO CONSÓRCIO PÚBLICO (f)	DISPONIBILIDADE DE CAIXA LÍQUIDA (Antes da inscrição de restos a pagar não processados) (g) = (a - (b + c + d + e) - f)	Restos a Pagar Empenhados e Não Liquidados de Exercício (h)	Empenhos Não Liquidados Cancelados (Não Inscritos Por Insuficiência Financeira)	Disponibilidade Caixa Líquida Depois da inscrição de restos a pagar não processados (i) = (g - h)	
	Restos a Pagar Liquidados e Não Pagos		Restos a Pagar Empenhados e Não Liquidados de Exercícios Anteriores (d)	Demais Obrigações Financeiras (e)	Restos a Pagar Empenhados e Não Liquidados de Exercícios Anteriores (c)	De exercícios anteriores (b)						Do exercício (a)
	De exercícios anteriores	Do exercício										
<b>TOTAL DOS RECURSOS VINCULADOS (I)</b>	3.863.649,1	784.343,8	2.249.093,7	19.742.475,4	272.643,8	-19.184.907,6	11.143.146,0	0,0	-30.328.053,6			
Receitas de Impostos e Transferências de Impostos Educação	0,0	-4.296,5	16.736,6	279.310,5	0,0	-291.750,6	463.011,1	0,0	-754.761,7			
Transferências do FUNDEB	1.155.675,1	-534.201,4	0,0	812.732,5	0,0	877.144,0	0,0	0,0	877.144,0			
Outros Recursos Destinados à Educação	1.150.124,5	633.852,8	86.892,7	858.733,2	0,0	-429.354,2	1.539.296,6	0,0	-1.968.650,8			
Receitas de Impostos e Transf. de Impostos - Saúde	0,0	173.807,9	905.689,0	238.215,5	0,0	-1.317.712,4	194.594,7	0,0	-1.512.307,1			
Outros Recursos Destinados à Saúde	833.773,4	95.649,8	1.150.084,8	3.901.575,5	0,0	-4.313.536,7	6.116.394,8	0,0	-10.429.931,5			
Recursos Destinados à Assistência Social	0,0	88.570,6	30.333,0	-2.660,1	0,0	-116.243,5	21.200,0	0,0	-137.443,5			
Recursos destinados ao RPPS - Plano Previdenciário	44.947,7	4.276,3	5.742,6	17.350,0	272.643,8	-255.065,0	15.846,5	0,0	-270.911,5			
Recursos destinados ao RPPS - Plano Financeiro	0,0	0,0	0,0	0,0	0,0	0,0	0,0	0,0	0,0			
Recursos de Operações de Crédito (exceto destinados à Educação e Saúde)	0,0	0,0	0,0	0,0	0,0	0,0	0,0	0,0	0,0			
Recursos de Alienação de Bens/Ativos	0,0	0,0	0,0	0,0	0,0	0,0	0,0	0,0	0,0			
Outros Destinações Vinculadas de Recursos	679.129,4	326.684,3	53.615,0	13.637.218,3	0,0	-13.338.389,2	2.792.802,3	0,0	-16.131.191,5			
<b>TOTAL DOS RECURSOS NÃO VINCULADOS (II)</b>	51.145.430,3	1.132.584,4	2.399.535,7	-5.105.442,7	2.941.654,5	49.777.098,4	4.491.009,4	0,0	45.286.089,0			
Recursos Ordinários	41.000.600,4	1.005.102,9	2.092.269,4	-6.053.276,8	2.941.654,5	41.014.850,4	2.432.781,1	0,0	38.582.069,3			
Outros Recursos não vinculados	10.144.829,9	127.481,5	307.266,3	947.834,1	0,0	8.762.248,0	2.058.228,3	0,0	6.704.019,7			
<b>TOTAL (III) = (I) + (II)</b>	55.009.079,4	1.916.928,2	4.648.629,4	14.637.032,7	3.214.298,3	30.592.190,8	15.634.155,4	0,0	14.958.035,4			

*Rodome*

Liliane Maria Padilha Vieira Xavier  
Secretária Municipal da Fazenda

Paulo Roberto Pinheiro Pinto  
PRESIDENTE

Rosalia Maria Santos da Veia  
Chefe Geral da Contabilidade  
CRC-CE 003715/0-7 T8/L

Hermes José da Silva Machado  
Controlador Geral  
CRC RJ 00000004/O-0  
Matrícula 18180-3

CHEFE DO PODER EXECUTIVO: PAULO ROBERTO PINHEIRO PINTO  
RESPONSÁVEL PELO CONTROLE INTERNO: HERMES JOSÉ DA SILVA MACHADO  
RESPONSÁVEL PELA ADMINISTRAÇÃO FINANCEIRA: LILIANE MARIA PADILHA VIEIRA

SIGFIS - Versão 2022

Data de Emissão: 03/02/2023 14:31h

MUNICÍPIO DE SANTO ANTONIO DE PADUA  
RELATÓRIO DE GESTÃO FISCAL  
**DEMONSTRATIVO DAS OPERAÇÕES DE CRÉDITO**  
ORÇAMENTOS FISCAL E DA SEGURIDADE SOCIAL  
PERÍODO DE REFERÊNCIA : 3º Quadrimestre / 2022

LRF, art 55, inciso I, alínea "d" e Inciso III alínea "c" - Anexo 4

R\$1,00

OPERAÇÕES DE CRÉDITO	OPERAÇÕES REALIZADAS Até o 3º Quadrimestre	
	No Quadr.	Até o Quadr.(a)
Mobiliária	0,0	0,0
Interna	0,0	0,0
Externa	0,0	0,0
Contratual	0,0	0,0
Interna	0,0	0,0
Empréstimos	0,0	0,0
Aquisição Financiada de Bens e Arredondamento Mercantil Financeiro	0,0	0,0
Antecipação de Receita pela Venda a Termo de Bens e Serviços	0,0	0,0
Assunção, reconhecimento e Confissão de Dívidas (LRF, art. 29, § 1º)	0,0	0,0
Operações de crédito não sujeitas ao limite de contratação (I)	0,0	0,0
Externa	0,0	0,0
Empréstimos	0,0	0,0
Aquisição Financiada de Bens e Arredondamento Mercantil Financeiro	0,0	0,0
Antecipações de Receitas pela Venda a Termo de Bens e Serviços	0,0	0,0
Assunção, Reconhecimento e Confissão de Dívidas (LRF, art. 29 §1º)	0,0	0,0
Operações de crédito não sujeitas ao limite de contratação (II)	0,0	0,0
<b>TOTAL (III)</b>	0,0	0,0
<b>APURAÇÃO DO CUMPRIMENTO DOS LIMITES</b>	<b>VALOR</b>	<b>% SOBRE RCL</b>
<b>RECEITA CORRENTE LÍQUIDA - RCL (IV)</b>	232.593.973,10	--
<b>OPERAÇÕES VEDADAS (V)</b>	--	--
<b>TOTAL CONSIDERADO PARA FINS DE APURAÇÃO DO CUMPRIMENTO DO LIMITE (VI) = (IIIa + V - Ia - IIa)</b>	0,00	0,00 %
<b>LIMITE GERAL DEFINIDO POR RESOLUÇÃO DO SENADO FEDERAL PARA AS OPERAÇÕES DE CRÉDITO INTERNAS E EXTERNAS (Inciso I do artigo 7º da Resolução SF nº 43/2001)</b>	37.215.035,70	16 %
<b>LIMITE DE ALERTA (inciso III do §1º do art.59 da LRF) - &lt;%&gt;</b>	33.493.532,13	14,4 %
<b>OPERAÇÕES DE CRÉDITO POR ANTECIPAÇÃO DA RECEITA sobre a RCL</b>	0,00	0,00 %
<b>LIMITE DEFINIDO POR RESOLUÇÃO DO SENADO FEDERAL PARA AS OPERAÇÕES DE CRÉDITO POR ANTECIPAÇÃO DA RECEITA</b>	16.281.578,12	7 %
OUTRAS OPERAÇÕES QUE INTEGRAM A DÍVIDA CONSOLIDADA	VALOR REALIZADO	
	No Quadr.	Até o Quadr.(a)
<b>Parcelamentos de Dívidas</b>	0,00	0,00
Tributos	0,00	0,00
Contribuições Previdenciárias	0,00	0,00
FGTS	0,00	0,00
Operações de reestruturação e recomposição do principal de dívidas	--	--

Fonte : SECRETARIA MUNICIPAL DE FAZENDA  
Nota :

Hermes José da Silveira Machado  
Controlador Geral  
CRC RJ 13.0044/O-0  
Matrícula 18180-3

Roana

Liliane Maria Padilha Vieira Xavier  
Secretária Municipal de Fazenda

Paulo Roberto Pinheiro Pinto  
PREFEITO

Robelia Maria Santos do Vale  
C. Cont. Geral da Contabilidade  
CRC RJ 009715/O-7 TRJ

MUNICÍPIO DE SANTO ANTONIO DE PADUA - PODER EXECUTIVO  
 RELATÓRIO DE GESTÃO FISCAL  
**DEMONSTRATIVO DOS LIMITES**  
 ORÇAMENTOS FISCAL E DA SEGURIDADE SOCIAL  
 PERÍODO DE REFERÊNCIA : 3º Quadrimestre / 2022

LRF, art 48 - Anexo 6 (Demonstrativo Simplificado do Relatório de Gestão Fiscal)

R\$ 1,00

RECEITA CORRENTE LÍQUIDA	VALOR ATÉ O BIMESTRE	
Receita Corrente Líquida	232.593.973,1	
Receita Corrente Líquida Ajustada	232.593.973,1	
DESPESA COM PESSOAL	VALOR	% SOBRE A RCL
Total da Despesa com Pessoal - TDP	74.044.378,7	31,83 %
Limite Legal (inciso III, art. 20 da LRF)	125.600.745,5	54,00 %
Limite Prudencial (§ único, art. 22 da LRF)	119.320.708,2	51,30 %
Limite de Alerta	113.040.670,9	48,60 %
DÍVIDA	VALOR	% SOBRE A RCL
Dívida Consolidada Líquida	-34.761.845,4	-14,95 %
Limite Definido por Resolução do Senado Federal	279.112.767,7	120,00 %
GARANTIA DE VALORES	VALOR	% SOBRE A RCL
Total das Garantias	0,0	0,00 %
Limite Definido por Resolução do Senado Federal	0,0	22,00 %
OPERAÇÕES DE CRÉDITO	VALOR	% SOBRE A RCL
Operações de Crédito Internas e Externas	0,0	0,00 %
Operações de Crédito por Antecipação da Receita	0,0	0,00 %
Limite Definido por Resolução do Senado Federal para Operações de Crédito Internas e Externas	37.215.035,7	16,00 %
Limite Definido por Resolução do Senado Federal para Operações de Crédito por Antec. da Receita	16.281.578,1	7,00 %
RESTOS A PAGAR	Inscrição em Restos a Pagar Empenhados e Não Liquidados	Disponibilidade de Caixa Líquida (após a Inscrição em Restos Pag Não Proc)
Valor apurado nos demonstrativos respectivos	15.789.130,9	14.958.035,4

Fonte : SECRETARIA MUNICIPAL DE FAZENDA

Nota :

*LaOama*

Liliane Maria Padilha Vieira Xavier  
 Secretária Municipal de Fazenda  
 Matrícula 12609-8

*Paulo Roberto Pinheiro Pinto*  
 PAULO ROBERTO PINHEIRO PINTO  
 CHEFE DO PODER EXECUTIVO

*Rosalina Maria Santos do Vale*  
 Rosalina Maria Santos do Vale  
 Chefe Geral da Contabilidade  
 CRC-CE 009715/0-7 TRJ

*Hermes José da Silveira Machado*  
 Hermes José da Silveira Machado  
 Controlador Geral  
 CRC RJ 13.0044/0-0  
 Matrícula 18180-3

CHEFE DO PODER EXECUTIVO: PAULO ROBERTO PINHEIRO PINTO  
 RESPONSÁVEL PELO CONTROLE INTERNO: HERMES JOSÉ DA SILVEIRA MACHADO  
 RESPONSÁVEL PELA ADMINISTRAÇÃO FINANCEIRA: LILIANE MARIA PADILHA VIEIRA



**MUNICÍPIO DE SANTO ANTONIO DE PADUA**  
**RELATÓRIO RESUMIDO DA EXECUÇÃO ORÇAMENTÁRIA**  
**BALANÇO ORÇAMENTÁRIO**  
**ORÇAMENTOS FISCAL E DA SEGURIDADE SOCIAL**  
**PERÍODO DE REFERÊNCIA : 6º Bimestre / 2022**

Continuação (3/3)

LRF, Art 52, inciso I, Alíneas "a" e "b" do inciso II e §1º - Anexo 1

DESPESAS	DOTAÇÃO INICIAL (d)	DOTAÇÃO ATUALIZADA (e)	DESPESAS EMPENHADAS		SALDO (g) = (e - f)	DESPESAS LIQUIDADAS		SALDO i = (e - h)	DESPESAS PAGAS ATÉ O BIM (i)	INSCR. EM RP NÃO PROCESSADOS	R\$1,00
			No Bimestre	Até 12/2022 (f)		No Bimestre	Até 12/2022 (h)				
<b>DESPESAS (EXCETO INTRA-ORÇAMENTÁRIAS) (VIII)</b>	157.561.074,7	271.369.883,8	19.120.155,2	238.379.214,1	32.990.669,7	39.704.772,1	222.605.834,8	48.764.049,0	217.778.331,3	15.773.379,3	
<b>DESPESAS CORRENTES</b>	143.264.869,0	233.564.646,9	18.604.129,5	223.532.210,7	10.032.436,2	37.169.983,5	210.555.499,4	23.009.147,5	206.127.489,9	12.976.711,3	
PESSOAL E ENCARGOS SOCIAIS	81.545.162,5	92.285.408,1	10.696.584,8	91.076.820,4	1.208.587,7	16.384.472,3	91.043.296,9	1.242.111,2	88.642.142,4	33.523,5	
JUROS E ENCARGOS DA DÍVIDA	300.000,0	427.670,7	125.154,0	424.015,6	3.655,1	125.154,0	424.015,6	3.655,1	424.015,6	0,0	
OUTRAS DESPESAS CORRENTES	61.419.706,5	140.851.568,2	7.782.390,7	132.031.374,6	8.820.193,6	20.660.357,2	119.088.186,9	21.763.381,3	117.061.331,8	12.943.187,7	
<b>DESPESAS DE CAPITAL</b>	10.344.205,7	35.205.236,9	516.025,7	14.847.003,4	20.358.233,5	2.534.788,6	12.050.335,4	23.154.901,5	11.650.841,4	2.796.668,0	
INVESTIMENTOS	6.744.205,7	30.510.592,8	-164.952,4	10.176.230,4	20.334.362,4	1.853.810,5	7.379.562,4	23.131.030,4	6.980.068,4	2.796.668,0	
INVERSÕES FINANCEIRAS	0,0	0,0	0,0	0,0	0,0	0,0	0,0	0,0	0,0	0,0	
AMORTIZAÇÃO DA DÍVIDA	3.600.000,0	4.694.644,1	680.978,1	4.670.773,0	23.871,1	680.978,1	4.670.773,0	23.871,1	4.670.773,0	0,0	
RESERVA DE CONTINGÊNCIA	3.952.000,0	2.600.000,0	0,0	0,0	2.600.000,0	0,0	0,0	2.600.000,0	0,0	0,0	
<b>DESPESAS (INTRA-ORÇAMENTÁRIAS) (IX)</b>	8.452.000,0	5.971.563,2	899.453,2	5.947.235,1	24.328,1	1.090.096,8	5.947.235,1	24.328,1	5.947.235,1	0,0	
<b>SUBTOTAL DAS DESPESAS (X)=(VIII+IX)</b>	166.013.074,7	277.341.447,0	20.019.608,4	244.326.449,2	33.014.997,8	40.794.868,9	228.553.069,9	48.788.377,1	223.725.566,4	15.773.379,3	
<b>AMORTIZAÇÃO DA DÍVIDA / REFINANC. (XI)</b>	0,0	0,0	0,0	0,0	0,0	0,0	0,0	0,0	0,0	0,0	
Amortização da Dívida Interna	0,0	0,0	0,0	0,0	0,0	0,0	0,0	0,0	0,0	0,0	
Dívida Mobiliária	0,0	0,0	0,0	0,0	0,0	0,0	0,0	0,0	0,0	0,0	
Outras Dívidas	0,0	0,0	0,0	0,0	0,0	0,0	0,0	0,0	0,0	0,0	
Amortização da Dívida Externa	0,0	0,0	0,0	0,0	0,0	0,0	0,0	0,0	0,0	0,0	
Dívida Mobiliária	0,0	0,0	0,0	0,0	0,0	0,0	0,0	0,0	0,0	0,0	
Outras Dívidas	0,0	0,0	0,0	0,0	0,0	0,0	0,0	0,0	0,0	0,0	
<b>SUPERAVIT (XIII)</b>	168.013.074,7	277.341.447,0	20.019.608,4	244.326.449,2	33.014.997,8	40.794.868,9	228.553.069,9	48.788.377,1	223.725.566,4	15.773.379,3	
<b>TOTAL (XIV)=(XII+XIII)</b>	166.013.074,7	277.341.447,0	20.019.608,4	247.258.512,9	2.932.063,7	40.794.868,9	18.705.443,0	23.532.946,5	247.258.512,9	15.773.379,3	
<b>RESERVA DO RPPS</b>	0,0	0,0	0,0	0,0	0,0	0,0	0,0	0,0	0,0	0,0	

DESPESAS INTRA-ORÇAMENTÁRIAS	DOTAÇÃO INICIAL (d)	DOTAÇÃO ATUALIZADA (e)	DESPESAS EMPENHADAS		SALDO (g) = (e - f)	DESPESAS LIQUIDADAS		SALDO (i) = (e - h)	DESPESAS PAGAS ATÉ O BIM (i)	PROCESSADOS
			No Bimestre	Até 12/2022 (f)		No Bimestre	Até 12/2022 (h)			
<b>DESPESAS CORRENTES</b>	8.452.000,0	5.971.563,2	899.453,2	5.947.235,1	24.328,1	1.090.096,8	5.947.235,1	24.328,1	5.947.235,1	0,0
PESSOAL E ENCARGOS SOCIAIS	8.452.000,0	5.971.563,2	899.453,2	5.947.235,1	24.328,1	1.090.096,8	5.947.235,1	24.328,1	5.947.235,1	0,0
JUROS E ENCARGOS DA DÍVIDA	0,0	0,0	0,0	0,0	0,0	0,0	0,0	0,0	0,0	0,0
OUTRAS DESPESAS CORRENTES	0,0	0,0	0,0	0,0	0,0	0,0	0,0	0,0	0,0	0,0
<b>DESPESAS DE CAPITAL</b>	0,0	0,0	0,0	0,0	0,0	0,0	0,0	0,0	0,0	0,0
INVESTIMENTOS	0,0	0,0	0,0	0,0	0,0	0,0	0,0	0,0	0,0	0,0
INVERSÕES FINANCEIRAS	0,0	0,0	0,0	0,0	0,0	0,0	0,0	0,0	0,0	0,0
AMORTIZAÇÃO DA DÍVIDA	0,0	0,0	0,0	0,0	0,0	0,0	0,0	0,0	0,0	0,0
<b>TOTAL</b>	8.452.000,0	5.971.563,2	899.453,2	5.947.235,1	24.328,1	1.090.096,8	5.947.235,1	24.328,1	5.947.235,1	0,0

Fonte : SECRETARIA MUNICIPAL DE FAZENDA  
 CHEFE DO PODER EXECUTIVO: PAULO ROBERTO PINHEIRO PINTO  
 RESPONSÁVEL PELA CONTABILIDADE: ROSÁLIA MARIA SANTOS DO VALE

  
 Paulo Roberto Pinheiro Pinto  
 Chefe Geral da Contabilidade  
 CRC-CE 009715/0-7 TmJ

  
 Rosália Maria Santos do Vale  
 Chefe Geral da Contabilidade  
 CRC-CE 009715/0-7 TmJ

  
 Hermenegildo José do Vale  
 Controlador Geral  
 CRC RJ 13.0042/0-0  
 Matrícula 15190330-3


Data de Emissão: 03/02/2023 14:28h  
 SIGFIS - Versão 2022  
 Anexo 1 do RREO

Nota : Durante o Exercício, somente as despesas liquidadas são consideradas executadas. No encerramento do exercício, as despesas não liquidadas inscritas em restos a pagar não processados são também consideradas executadas. Dessa forma, para maior transparência, as despesas executadas estão segregadas em:


- . a) Despesas liquidadas, consideradas aquelas em que houve a entrega do material ou serviço, nos termos do art. 63 da Lei 4.320/64.
- . b) Despesas empenhadas mas não liquidadas, inscritas em Restos a pagar não processados, consideradas liquidadas no encerramento do exercício, por força do art.35, inciso II da Lei 4.320/64.



Liliane Maria Paçilla Vieira Xavier  
Secretária Municipal de Fazenda  
Matrícula 12669-8



Paulo Roberto Pinheiro Pinto  
PREFETO



Rosália Maria Santos do Vale  
Chefe Geral da Contabilidade  
CRC-CE 009715/0-7 TR1



Hermes José da Silveira Machado  
Controlador Geral  
CRC RJ 13.0044/O-0  
Matrícula 18160-3

**MUNICÍPIO DE SANTO ANTONIO DE PADUA**  
**RELATÓRIO RESUMIDO DA EXECUÇÃO ORÇAMENTÁRIA**  
**BALANÇO ORÇAMENTÁRIO**  
**ORÇAMENTOS FISCAL E DA SEGURIDADE SOCIAL**  
**PERÍODO DE REFERÊNCIA : 6º Bimestre / 2022**

RREO - Anexo 1 (LRF, Art 52, inciso I, linhas "a" e "b" do inciso II e §

R\$1,00

RECEITAS	PREVISÃO INICIAL	PREVISÃO ATUALIZADA (a)	RECEITAS REALIZADAS				SALDO A REALIZAR (a-c)
			No Bimestre (b)	% (b/a)	Até 12/2022 (c)	% (c/a)	
<b>RECEITAS (EXCETO INTRA-ORÇAMENTÁRIAS) (I)</b>	157.561.074,7	157.561.074,7	36.118.909,2	22,9	238.338.237,1	151,3	-80.777.162,4
<b>RECEITAS CORRENTES</b>	157.561.074,7	157.561.074,7	36.118.909,2	22,9	238.082.037,1	151,1	-80.520.962,4
IMPOSTOS, TAXAS E CONTRIBUIÇÕES DE MELHORIA	16.923.212,7	16.923.212,7	3.636.319,3	21,5	23.974.388,3	141,7	-7.051.175,6
Impostos	14.318.922,7	14.318.922,7	3.345.942,6	23,4	21.854.503,6	152,6	-7.535.580,9
Taxas	2.604.290,0	2.604.290,0	290.376,7	11,1	2.119.884,7	81,4	484.405,3
Contribuições de Melhoria	0,0	0,0	0,0	0,0	0,0	0,0	0,0
CONTRIBUIÇÕES	12.017.850,0	12.017.850,0	2.082.504,0	17,3	9.708.561,7	80,8	2.309.288,3
Contribuições Sociais	8.502.850,0	8.502.850,0	1.376.444,0	16,2	5.476.350,1	64,4	3.026.499,9
Contribuições Econômicas	0,0	0,0	0,0	0,0	0,0	0,0	0,0
Contrib. para o Custeio do Serv. de Iluminação Pública	3.515.000,0	3.515.000,0	706.059,9	20,1	4.232.211,6	120,4	-717.211,6
RECEITA PATRIMONIAL	2.108.060,0	2.108.060,0	1.266.620,5	60,1	9.046.217,9	429,1	-6.938.157,9
Exploração do Patrimônio Imobiliário do Estado	0,0	0,0	0,0	0,0	0,0	0,0	0,0
Valores Mobiliários	2.108.060,0	2.108.060,0	1.266.620,5	60,1	9.046.217,9	429,1	-6.938.157,9
Deleg. Serv. Públ. Med. Concess., Permiss., Autoriz., Licença.	0,0	0,0	0,0	0,0	0,0	0,0	0,0
Cessão de Direitos	0,0	0,0	0,0	0,0	0,0	0,0	0,0
Demais Receitas Patrimoniais	0,0	0,0	0,0	0,0	0,0	0,0	0,0
RECEITA AGROPECUÁRIA	100,0	100,0	0,0	0,0	0,0	0,0	100,0
RECEITA INDUSTRIAL	0,0	0,0	0,0	0,0	0,0	0,0	0,0
RECEITA DE SERVIÇOS	300,0	300,0	0,0	0,0	0,0	0,0	300,0
Serviços Administrativos e Comerciais Gerais	300,0	300,0	0,0	0,0	0,0	0,0	300,0
Serviços e Atividades Ref. à Navegação e Transporte	0,0	0,0	0,0	0,0	0,0	0,0	0,0
Serviços e Atividades Ref. à Saúde	0,0	0,0	0,0	0,0	0,0	0,0	0,0
Serviços e Atividades Financeiras	0,0	0,0	0,0	0,0	0,0	0,0	0,0
Outros Serviços	0,0	0,0	0,0	0,0	0,0	0,0	0,0
TRANSFERÊNCIAS CORRENTES	125.312.052,0	125.312.052,0	28.683.697,8	22,9	192.857.226,6	153,9	-67.545.174,6
Transferências da União e de suas Entidades	62.986.152,0	62.986.152,0	16.067.115,1	25,5	95.694.918,4	151,9	-32.708.766,4
Transf. dos Estados, Distrito Federal e suas Entidades	39.118.900,0	39.118.900,0	8.138.673,7	20,8	69.277.353,7	177,1	-30.158.453,7
Transf. dos Municípios e suas Entidades	150.000,0	150.000,0	0,0	0,0	0,0	0,0	150.000,0
Transf. de Instituições Privadas	0,0	0,0	0,0	0,0	0,0	0,0	0,0
Transf. de Outras Instituições Públicas	23.057.000,0	23.057.000,0	4.477.909,0	19,4	27.884.954,2	120,9	-4.827.954,2
Transf. do Exterior	0,0	0,0	0,0	0,0	0,0	0,0	0,0
Transf. de Pessoas Físicas	0,0	0,0	0,0	0,0	0,0	0,0	0,0
Outras Transferências Correntes	0,0	0,0	0,0	0,0	0,0	0,0	0,0
OUTRAS RECEITAS CORRENTES	1.199.500,0	1.199.500,0	449.767,7	37,5	2.495.642,7	208,1	-1.296.142,7
Multas Administrativas, Contratuais e Judiciais	149.000,0	149.000,0	46.683,6	31,3	268.026,2	179,9	-119.026,2
Indenizações, Restituições e Ressarcimentos	119.000,0	119.000,0	22.445,6	18,9	61.749,6	51,9	57.250,4
Bens, Direitos e Valores Incorporados ao Patrimônio Públ.	0,0	0,0	0,0	0,0	0,0	0,0	0,0
Demais Receitas Correntes	931.500,0	931.500,0	380.638,5	40,9	2.165.866,8	232,5	-1.234.366,8
<b>RECEITAS DE CAPITAL</b>	0,0	0,0	0,0	0,0	256.200,0	0,0	-256.200,0
OPERAÇÕES DE CRÉDITO	0,0	0,0	0,0	0,0	0,0	0,0	0,0
Operações de Crédito - Mercado Interno	0,0	0,0	0,0	0,0	0,0	0,0	0,0
Operações de Crédito - Mercado Externo	0,0	0,0	0,0	0,0	0,0	0,0	0,0
ALIENAÇÃO DE BENS	0,0	0,0	0,0	0,0	-493.800,0	0,0	493.800,0
Alienação de Bens Móveis	0,0	0,0	0,0	0,0	-493.800,0	0,0	493.800,0
Alienação de Bens Imóveis	0,0	0,0	0,0	0,0	0,0	0,0	0,0
AMORTIZAÇÃO DE EMPRÉSTIMOS	0,0	0,0	0,0	0,0	0,0	0,0	0,0
TRANSFERÊNCIAS DE CAPITAL	0,0	0,0	0,0	0,0	750.000,0	0,0	-750.000,0
Transf. da União e de suas Entidades	0,0	0,0	0,0	0,0	750.000,0	0,0	-750.000,0
Transf. dos Estados e do Dist. Federal e suas Entidades	0,0	0,0	0,0	0,0	0,0	0,0	0,0
Transf. dos Municípios e sua Entidades	0,0	0,0	0,0	0,0	0,0	0,0	0,0
Transf. de Instituições Privadas	0,0	0,0	0,0	0,0	0,0	0,0	0,0
Transferência de Outras Instituições Públicas	0,0	0,0	0,0	0,0	0,0	0,0	0,0
Transferências do Exterior	0,0	0,0	0,0	0,0	0,0	0,0	0,0
Transferências de Pessoas Físicas	0,0	0,0	0,0	0,0	0,0	0,0	0,0
Transf. Provenientes de Depósitos não Identificados	0,0	0,0	0,0	0,0	0,0	0,0	0,0
OUTRAS RECEITAS DE CAPITAL	0,0	0,0	0,0	0,0	0,0	0,0	0,0
Integralização do Capital Social	0,0	0,0	0,0	0,0	0,0	0,0	0,0
Resgate de Títulos do Tesouro	0,0	0,0	0,0	0,0	0,0	0,0	0,0
Demais Receitas de Capital	0,0	0,0	0,0	0,0	0,0	0,0	0,0
<b>RECEITAS (INTRA-ORÇAMENTÁRIAS) (II)</b>	8.452.000,0	8.452.000,0	2.185.692,8	25,9	8.920.275,8	105,5	-468.275,8
<b>SUBTOTAL DAS RECEITAS (III)=(I+II)</b>	166.013.074,7	166.013.074,7	38.304.602,0	23,1	247.258.512,9	148,9	-81.245.438,2
OPERAÇÕES DE CRÉDITO - REFINANC. (IV)	0,0	0,0	0,0	0,0	0,0	0,0	0,0
Operações de Crédito Internas	0,0	0,0	0,0	0,0	0,0	0,0	0,0
Mobiliária para Refinanciamento da Dívida	0,0	0,0	0,0	0,0	0,0	0,0	0,0
Contratual para Refinanciamento da Dívida	0,0	0,0	0,0	0,0	0,0	0,0	0,0
Operações de Crédito Externas	0,0	0,0	0,0	0,0	-	0,0	0,0
Mobiliária para Refinanciamento da Dívida	0,0	0,0	0,0	0,0	0,0	0,0	0,0
Contratual para Refinanciamento da Dívida	0,0	0,0	0,0	0,0	0,0	0,0	0,0
<b>SUBTOTAL COM REFINANCIAMENTO (V) = (III+IV)</b>	166.013.074,7	166.013.074,7	38.304.602,0	23,1	247.258.512,9	148,9	-81.245.438,2
<b>DEFICIT</b>					0,0		
<b>TOTAL (VII) = (V+VI)</b>	166.013.074,7	166.013.074,7	38.304.602,0	23,1	247.258.512,9	148,9	-81.245.438,2
SALDO DE EXERCÍCIOS ANTERIORES (p/ Créditos adicionais)					0,0		
Superávit Financeiro					0,0		
Reabertura de Créditos Adicionais					0,0		
Recursos Arrecadados em Exercícios Anteriores - RPPS					0,0		

CHEFE DO PODER EXECUTIVO: PAULO ROBERTO PINHEIRO PINTO  
 RESPONSÁVEL PELA CONTABILIDADE: ROSÁLIA MARIA SANTOS DO VALE  
 SIGFIS - Versão 2022

Data de Emissão: 03/02/2023 14:28h

Anexo 1 do RREO

*RaCom*

*Paulo Roberto Pinheiro Pinto*  
 PREFEITO

*Rosália Maria Santos do Vale*  
 CRC-CE 009715/0-7 T

Continua (1/3)

Secretaria Municipal de Fazenda  
 Matrícula 12609-8

RECEITAS INTRA-ORÇAMENTÁRIAS	PREVISÃO INICIAL	PREVISÃO ATUALIZADA (a)	RECEITAS REALIZADAS				SALDO A REALIZAR (a-c)
			No Bimestre (b)	% (b/a)	Até 12/2022 (c)	% (c/a)	
RECEITAS CORRENTES	8.452.000,0	8.452.000,0	2.185.692,8	25,9	8.920.275,8	105,5	-468.275,8
Impostos	0,0	0,0	0,0	0,0	0,0	0,0	0,0
Taxas	0,0	0,0	0,0	0,0	0,0	0,0	0,0
Contribuição de Melhoria	0,0	0,0	0,0	0,0	0,0	0,0	0,0
CONTRIBUIÇÕES	8.452.000,0	8.452.000,0	2.185.692,8	25,9	8.920.275,8	105,5	-468.275,8
Contribuições Sociais	8.452.000,0	8.452.000,0	2.185.692,8	25,9	8.920.275,8	105,5	-468.275,8
Contribuições Econômicas	0,0	0,0	0,0	0,0	0,0	0,0	0,0
Contr. Custeio do Serv. de Ilum. Públ.	0,0	0,0	0,0	0,0	0,0	0,0	0,0
RECEITA PATRIMONIAL	0,0	0,0	0,0	0,0	0,0	0,0	0,0
Exploração do Patrimônio Imobiliário do Estado	0,0	0,0	0,0	0,0	0,0	0,0	0,0
Valores Mobiliários	0,0	0,0	0,0	0,0	0,0	0,0	0,0
Demais Receitas Patrimoniais	0,0	0,0	0,0	0,0	0,0	0,0	0,0
RECEITA INDUSTRIAL	0,0	0,0	0,0	0,0	0,0	0,0	0,0
RECEITA DE SERVIÇOS	0,0	0,0	0,0	0,0	0,0	0,0	0,0
Serviços Adm. e Comerciais Gerais	0,0	0,0	0,0	0,0	0,0	0,0	0,0
Serviços Ref. à Navegação e ao Transporte	0,0	0,0	0,0	0,0	0,0	0,0	0,0
Outros Serviços	0,0	0,0	0,0	0,0	0,0	0,0	0,0
OUTRAS RECEITAS CORRENTES	0,0	0,0	0,0	0,0	0,0	0,0	0,0
Multas Adm., Contratuais e Judiciais	0,0	0,0	0,0	0,0	0,0	0,0	0,0
Indenizações, Restituições e Ressarcimentos	0,0	0,0	0,0	0,0	0,0	0,0	0,0
Demais Receitas Correntes	0,0	0,0	0,0	0,0	0,0	0,0	0,0
RECEITAS DE CAPITAL	0,0	0,0	0,0	0,0	0,0	0,0	0,0
ALIENAÇÃO DE BENS	0,0	0,0	0,0	0,0	0,0	0,0	0,0
Alienação de Bens Móveis	0,0	0,0	0,0	0,0	0,0	0,0	0,0
Alienação de Bens Imóveis	0,0	0,0	0,0	0,0	0,0	0,0	0,0
Alienação de Bens Intangíveis	0,0	0,0	0,0	0,0	0,0	0,0	0,0
AMORTIZAÇÃO DE EMPRÉSTIMOS	0,0	0,0	0,0	0,0	0,0	0,0	0,0
OUTRAS RECEITAS DE CAPITAL	0,0	0,0	0,0	0,0	0,0	0,0	0,0
Integralização do Capital Social	0,0	0,0	0,0	0,0	0,0	0,0	0,0
Demais Receitas de Capital	0,0	0,0	0,0	0,0	0,0	0,0	0,0
TOTAL	8.452.000,0	8.452.000,0	2.185.692,8	25,9	8.920.275,8	105,5	-468.275,8

Fonte : SECRETARIA MUNICIPAL DE FAZENDA

Continua (2/3)

  
Liliane Maria Padilha Vieira Xavier  
Secretária Municipal de Fazenda  
Matrícula 12609-8

  
Paulo Roberto Pinheiro Pinto  
PREFEITO

  
Rosalia Maria Santos do Vale  
Chefe Geral da Contabilidade  
CRC-CE 009715/0-7 TRJ

  
Hermes José da Silveira Machado  
Controlador Geral  
CRC RJ 13.0044/0-0  
Matrícula 18180-3

MUNICÍPIO DE SANTO ANTONIO DE PADUA  
RELATÓRIO RESUMIDO DA EXECUÇÃO ORÇAMENTÁRIA  
**DEMONSTRATIVO DA EXECUÇÃO DAS DESPESAS POR FUNÇÃO / SUBFUNÇÃO**  
ORÇAMENTOS FISCAL E DA SEGURIDADE SOCIAL

PERÍODO DE REFERÊNCIA : 6º Bimestre / 2022

RREO - Anexo 2 (LRF, Art. 52, Inciso II, alínea "c")

FUNÇÃO / SUBFUNÇÃO	DOTAÇÃO INICIAL	DOTAÇÃO ATUALIZADA	DESPESAS EMPENHADAS		SALDO (c) = (a-b)	DESPESAS LIQUIDADAS		SALDO (e) = (a-d)	INSCRITAS EM RESTOS A PAGAR NÃO PROC. (f)
			No Bimestre	Até 12/2022		No Bimestre	Até 12/2022		
			(a)	(b)		(b)/total (b)	(d)		
DESPESAS (EXCETO INTRA-ORÇAMENTÁRIAS) (i)	157.337.874,7	271.146.683,8	19.120.155,2	238.379.214,0	97,6	32.767.469,8	222.605.834,8	97,4	48.540.849,1
Legislativa	5.887.005,7	6.433.374,7	692.768,0	6.350.636,1	2,6	82.738,6	6.350.636,1	2,8	82.738,6
Ação Legislativa	5.887.005,7	6.433.374,7	692.768,0	6.350.636,1	2,6	82.738,6	6.350.636,1	2,8	82.738,6
Judiciária	2.320.000,0	1.889.034,8	565.039,8	1.855.905,8	0,8	33.529,0	1.855.905,8	0,8	33.529,0
Ação Judiciária	2.220.000,0	1.889.034,8	565.039,8	1.855.905,8	0,8	33.529,0	1.855.905,8	0,8	33.529,0
Administração Geral	100.000,0	0,0	0,0	0,0	0,0	0,0	0,0	0,0	0,0
Administração Geral	27.232.006,0	35.285.777,1	-2.139.309,5	34.660.092,7	14,2	625.684,4	32.792.219,4	14,3	2.493.557,7
Planejamento e Orçamento	6.000,0	29.514,0	0,0	29.333,9	0,0	180,1	18.581,9	0,0	10.932,1
Administração Geral	21.283.005,0	28.893.910,4	-2.930.791,4	28.354.115,1	11,6	539.795,3	26.705.206,8	11,7	2.188.703,6
Administração Financeira	1.549.001,0	1.031.135,3	-11.217,2	984.782,9	0,4	46.372,4	840.770,4	0,4	190.364,9
Controle Interno	9.000,0	2.600,0	0,0	2.540,0	0,0	60,0	2.540,0	0,0	60,0
Defesa Civil	95.000,0	113.522,6	-3.433,0	101.772,2	0,0	11.750,4	101.295,7	0,0	12.226,9
Infra-estrutura Urbana	150.000,0	0,0	0,0	0,0	0,0	0,0	0,0	0,0	0,0
Controle Ambiental	30.000,0	0,0	0,0	0,0	0,0	0,0	0,0	0,0	0,0
Desenv. Tecnológico e Engenharia	210.000,0	92.780,0	0,0	92.780,0	0,0	0,0	29.036,0	0,0	63.744,0
Serviço da Dívida Interna	3.900.000,0	5.122.314,8	806.132,0	5.094.788,6	2,1	27.526,2	5.094.788,6	2,2	27.526,2
Segurança Pública	407.000,0	556.861,1	-19.635,8	501.184,4	0,2	55.676,7	465.247,6	0,2	91.613,5
Administração Geral	212.000,0	556.861,1	-19.635,8	501.184,4	0,2	55.676,7	465.247,6	0,2	91.613,5
Defesa Civil	195.000,0	0,0	0,0	0,0	0,0	0,0	0,0	0,0	0,0
Assistência Social	4.013.505,0	7.012.464,7	631.599,1	5.251.511,1	2,1	1.760.953,5	4.927.944,9	2,2	2.084.519,8
Administração Geral	3.819.502,0	6.865.613,2	631.489,1	5.251.254,1	2,1	1.614.359,0	4.927.687,9	2,2	1.937.925,3
Assistência ao Idoso	137.500,0	90.348,5	110,0	257,0	0,0	90.091,5	257,0	0,0	90.091,5
Assistência à Criança e ao Adolescente	56.503,0	56.503,0	0,0	0,0	0,0	56.503,0	0,0	0,0	56.503,0
Previdência Social	16.994.850,0	19.719.850,0	3.707.167,7	18.841.951,3	7,7	877.898,7	18.826.104,8	8,2	893.745,2
Administração Geral	1.060.850,0	1.265.850,0	135.405,7	1.091.654,5	0,4	174.195,5	1.075.808,0	0,5	190.042,0
Previdência do Regime Estatutário	15.934.000,0	18.454.000,0	3.571.762,0	17.750.296,8	7,3	703.703,2	17.750.296,8	7,8	703.703,2
Saúde	38.577.004,0	94.572.983,5	10.581.476,8	73.037.709,5	29,9	21.535.274,0	66.726.180,2	29,2	27.846.803,3
Administração Geral	19.316.004,0	27.742.244,0	5.583.958,5	26.842.533,0	11,0	899.711,0	25.904.613,9	11,3	1.837.630,1
Atenção Básica	1.900.000,0	5.222.008,4	499.664,4	4.957.160,0	2,0	264.848,4	4.077.042,8	1,8	1.144.965,6
Assistência Hospitalar e Ambulatorial	15.464.000,0	56.415.391,0	3.847.320,7	37.135.705,6	15,2	19.279.676,1	32.856.225,7	14,4	23.559.155,3
Supporto Profilático e Terapêutico	809.000,0	3.677.000,0	563.354,6	3.326.555,7	1,4	350.444,3	3.205.468,9	1,4	471.531,1
Vigilância Sanitária	248.000,0	460.000,0	28.002,6	189.213,9	0,1	270.786,1	172.935,7	0,1	287.064,3
Vigilância Epidemiológica	319.000,0	686.350,0	59.175,9	469.235,8	0,2	217.114,2	392.587,1	0,2	293.762,9
Alimentação e Nutrição	355.000,0	320.000,0	0,0	117.306,1	0,0	202.693,9	117.306,1	0,1	202.693,9
Desenvolvimento Científico	166.000,0	50.000,0	0,0	0,0	0,0	50.000,0	0,0	0,0	50.000,0
Educação	34.595.000,0	48.106.164,5	5.047.869,6	47.228.869,1	19,3	877.295,4	45.159.590,9	19,8	2.946.573,6
Administração Geral	30.000,0	414,2	0,0	0,0	0,0	414,2	0,0	0,0	414,2
Ensino Fundamental	25.440.000,0	38.322.794,0	3.999.332,6	37.710.686,7	15,4	612.107,3	36.186.696,7	15,8	2.136.097,3
Ensino Médio	986.000,0	311.611,4	66.970,5	223.115,6	0,1	84.495,8	109.057,8	0,0	202.553,6
Educação Infantil	7.984.000,0	9.471.344,9	981.566,5	9.295.066,8	3,8	176.278,1	8.863.836,4	3,9	607.508,5
Educação de Jovens e Adultos	155.000,0	0,0	0,0	0,0	0,0	0,0	0,0	0,0	0,0
Cultura	570.000,0	299.447,2	22.781,8	323.781,4	0,1	-24.334,2	314.931,4	0,1	-15.484,2
Administração Geral	195.000,0	117.207,1	32.760,0	115.745,3	0,0	1.461,9	115.745,3	0,1	1.461,9
Tecnologia da Informação	105.000,0	114.350,5	-9.978,2	108.146,5	0,0	6.204,0	106.596,5	0,0	7.754,0
Comunicação Social	50.000,0	39.089,6	28.800,0	28.800,0	0,0	0,0	21.500,0	0,0	7.300,0
Diffusão Cultural	220.000,0	39.089,6	0,0	71.089,6	0,0	-32.000,0	10.000,0	0,0	-32.000,0
Direitos da Cidadania	50.000,0	10.000,0	0,0	0,0	0,0	10.000,0	0,0	0,0	10.000,0
Assistência ao Idoso	50.000,0	10.000,0	0,0	0,0	0,0	10.000,0	0,0	0,0	10.000,0

Paulo Roberto Pinheiro Pinto  
Secretaria Municipal de Fazenda  
Matrícula 12609-8  
Data de Emissão: 03/02/2023 14:28h

Rosalia Maria Santos do Vale  
Chefe de Gabinete da Contabilidade  
CRC-CE 009715/0-7 TPI  
Anexo II do RREO

Hermes José do Nascimento Machado  
Controlador Geral  
CRC RJ 13.004470-0  
Matrícula 18180-3

Liliane Maria Padilha Drenth Xavier  
Secretaria Municipal de Fazenda  
Matrícula 12609-8  
Data de Emissão: 03/02/2023 14:28h

Rosalia Maria Santos do Vale  
Chefe de Gabinete da Contabilidade  
CRC-CE 009715/0-7 TPI  
Anexo II do RREO

Hermes José do Nascimento Machado  
Controlador Geral  
CRC RJ 13.004470-0  
Matrícula 18180-3

**MUNICÍPIO DE SANTO ANTONIO DE PADUA**  
**RELATÓRIO RESUMIDO DA EXECUÇÃO ORÇAMENTÁRIA**  
**DEMONSTRATIVO DA EXECUÇÃO DAS DESPESAS POR FUNÇÃO / SUBFUNÇÃO**  
**ORÇAMENTOS FISCAL E DA SEGURIDADE SOCIAL**

PERÍODO DE REFERÊNCIA : 6º Bimestre / 2022

RREO - Anexo 2 (LRF, Art. 52, Inciso II, alínea "c")

FUNÇÃO / SUBFUNÇÃO	DOTAÇÃO INICIAL	DOTAÇÃO ATUALIZADA	DESPESAS EMPENHADAS		SALDO (c) = (a-b)	DESPESAS LIQUIDADAS		SALDO (e) = (a-d)	INSCRITAS EM RESTOS A PAGAR NÃO PROC. (f)		
			No Bimestre	Até 12/2022 (b)		%	No Bimestre			Até 12/2022 (d)	%
<b>Urbanismo</b>	<b>4.120.000,0</b>	<b>25.612.017,6</b>	<b>-357.827,3</b>	<b>22.426.390,5</b>	<b>9,2</b>	<b>3.185.627,2</b>	<b>18.866.141,4</b>	<b>6.745.876,2</b>	<b>3.560.249,1</b>		
Infra-estrutura Urbana	1.720.000,0	11.471.180,4	163.126,4	8.396.074,5	3,4	3.075.105,9	5.543.043,7	5.928.136,7	2.853.030,8		
Serviços Urbanos	1.930.000,0	13.846.407,2	-520.953,8	13.735.890,9	5,6	110.516,3	13.323.097,7	523.309,9	412.793,3		
Saneamento Básico Urbano	470.000,0	294.430,0	0,0	294.425,0	0,1	0,0	0,0	0,0	294.425,0		
Habituação	0,0	-57.200,0	0,0	0,0	0,0	-57.200,0	0,0	-57.200,0	0,0		
Administração Geral	0,0	-19.200,0	0,0	0,0	0,0	-19.200,0	0,0	-19.200,0	0,0		
Infra-estrutura Urbana	0,0	-31.000,0	0,0	0,0	0,0	-31.000,0	0,0	-31.000,0	0,0		
Habituação Urbana	0,0	-7.000,0	0,0	0,0	0,0	-7.000,0	0,0	-7.000,0	0,0		
<b>Gestão Ambiental</b>	<b>10.486.500,0</b>	<b>15.107.104,5</b>	<b>233.393,6</b>	<b>15.081.470,0</b>	<b>6,2</b>	<b>25.634,5</b>	<b>14.659.035,8</b>	<b>448.068,7</b>	<b>422.434,2</b>		
Preservação e Conservação Ambiental	10.384.500,0	15.107.104,5	233.393,6	15.081.470,0	6,2	25.634,5	14.659.035,8	448.068,7	422.434,2		
Recuperação de Áreas Degradadas	102.000,0	0,0	0,0	0,0	0,0	0,0	0,0	0,0	0,0		
<b>Agricultura</b>	<b>943.004,0</b>	<b>3.207.799,9</b>	<b>-35.167,4</b>	<b>2.491.688,6</b>	<b>1,0</b>	<b>716.111,3</b>	<b>1.621.168,6</b>	<b>1.586.631,3</b>	<b>870.520,0</b>		
Administração Geral	340.001,0	2.135.773,4	-35.167,4	1.665.216,7	0,7	470.556,7	1.373.910,0	761.863,4	291.306,7		
Fomento ao Trabalho	40.000,0	66,7	0,0	0,0	0,0	66,7	0,0	66,7	0,0		
Difusão do Conhec. Cientif./Tecn.	10.000,0	0,0	0,0	0,0	0,0	0,0	0,0	0,0	0,0		
Extensão Rural	50.000,0	824.662,0	0,0	579.213,3	0,2	245.448,7	0,0	824.662,0	579.213,3		
Promoção da Produção Agropecuária	503.003,0	247.297,8	0,0	247.258,6	0,1	39,3	247.258,6	39,3	0,0		
<b>Indústria</b>	<b>125.000,0</b>	<b>102.999,2</b>	<b>22.500,0</b>	<b>102.999,2</b>	<b>0,0</b>	<b>0,0</b>	<b>102.999,2</b>	<b>0,0</b>	<b>0,0</b>		
Promoção Industrial	100.000,0	12.999,2	0,0	12.999,2	0,0	0,0	12.999,2	0,0	0,0		
Mineração	25.000,0	90.000,0	22.500,0	90.000,0	0,0	0,0	90.000,0	0,0	0,0		
<b>Comércio e Serviços</b>	<b>71.000,0</b>	<b>1.470,0</b>	<b>0,0</b>	<b>0,0</b>	<b>0,0</b>	<b>1.470,0</b>	<b>0,0</b>	<b>1.470,0</b>	<b>0,0</b>		
Promoção Comercial	71.000,0	1.470,0	0,0	0,0	0,0	1.470,0	0,0	1.470,0	0,0		
<b>Energia</b>	<b>3.100.000,0</b>	<b>3.948.000,0</b>	<b>435.019,9</b>	<b>3.832.633,6</b>	<b>1,6</b>	<b>115.366,4</b>	<b>3.832.633,6</b>	<b>115.366,4</b>	<b>0,0</b>		
Consevação de Energia	3.100.000,0	3.948.000,0	435.019,9	3.832.633,6	1,6	115.366,4	3.832.633,6	115.366,4	0,0		
<b>Transporte</b>	<b>2.860.000,0</b>	<b>2.807.763,3</b>	<b>0,0</b>	<b>2.804.895,9</b>	<b>1,1</b>	<b>2.867,4</b>	<b>2.608.645,8</b>	<b>199.117,5</b>	<b>196.250,1</b>		
Transporte Rodoviário	2.860.000,0	2.807.763,3	0,0	2.804.895,9	1,1	2.867,4	2.608.645,8	199.117,5	196.250,1		
Desporto e Lazer	1.034.000,0	3.930.771,8	-267.521,2	3.587.895,0	1,5	342.876,9	3.497.014,0	433.757,9	90.881,0		
Turismo	428.000,0	2.699.600,8	71.346,0	2.679.350,2	1,1	20.250,6	2.596.454,2	103.146,6	82.896,0		
Desporto Comunitário	606.000,0	1.231.171,1	-338.867,2	908.544,8	0,4	322.626,3	900.559,8	330.611,3	7.985,0		
<b>Reserva de Contingência</b>	<b>3.952.000,0</b>	<b>2.600.000,0</b>	<b>0,0</b>	<b>0,0</b>	<b>0,0</b>	<b>2.600.000,0</b>	<b>0,0</b>	<b>2.600.000,0</b>	<b>0,0</b>		
<b>DESPESAS (INTRA-ORÇAMENTÁRIAS) (II)</b>	<b>8.452.000,0</b>	<b>5.971.563,2</b>	<b>899.453,2</b>	<b>5.947.235,1</b>	<b>2,4</b>	<b>24.328,1</b>	<b>5.947.235,1</b>	<b>24.328,1</b>	<b>0,0</b>		
<b>TOTAL (III) = (I + II)</b>	<b>165.789.874,7</b>	<b>277.118.247,0</b>	<b>20.019.608,4</b>	<b>244.326.449,2</b>	<b>100,00</b>	<b>32.791.797,9</b>	<b>228.553.089,9</b>	<b>48.565.177,2</b>	<b>15.773.379,3</b>		

FUNÇÃO / SUBFUNÇÃO	DOTAÇÃO INICIAL	DOTAÇÃO ATUALIZADA	DESPESAS EMPENHADAS		SALDO (c) = (a-b)	DESPESAS LIQUIDADAS		SALDO (e) = (a-d)	INSCRITAS EM RESTOS A PAGAR NÃO PROC. (f)		
			No Bimestre	Até 12/2022 (b)		%	No Bimestre			Até 12/2022 (d)	%
<b>DESPESAS (INTRA-ORÇAMENTÁRIAS)</b>	<b>8.452.000,0</b>	<b>5.971.563,2</b>	<b>899.453,2</b>	<b>5.947.235,1</b>	<b>2,4</b>	<b>24.328,1</b>	<b>5.947.235,1</b>	<b>24.328,1</b>	<b>0,0</b>		
Legislativa	33.000,0	47.900,0	919,9	45.919,9	0,0	1.980,1	45.919,9	1.980,1	0,0		
Ação Legislativa	33.000,0	47.900,0	919,9	45.919,9	0,0	1.980,1	45.919,9	1.980,1	0,0		
Administração	5.820.000,0	966.794,8	170.532,6	964.483,5	0,4	2.311,4	964.483,5	2.311,4	0,0		
Administração Geral	5.820.000,0	966.794,8	170.532,6	964.483,5	0,4	2.311,4	964.483,5	2.311,4	0,0		
Assistência Social	0,0	76.775,1	11.734,4	76.348,0	0,0	427,0	76.348,0	427,0	0,0		
Administração Geral	0,0	76.775,1	11.734,4	76.348,0	0,0	427,0	76.348,0	427,0	0,0		

CHefe DO PODER EXECUTIVO: PAULO ROBERTO PINHEIRO PINTO  
 RESPONSÁVEL PELA CONTABILIDADE: ROSALIA MARIA SANTOS DO VALE  
 Data de Emissão: 09/07/2023 14:28h  
 Anexo II do RREO

SIGFIS - Versão 2022  
 CRC RJ 13.05447/0-0  
 Matrícula 18180-3

**MUNICÍPIO DE SANTO ANTONIO DE PADUA**  
**RELATÓRIO RESUMIDO DA EXECUÇÃO ORÇAMENTÁRIA**  
**DEMONSTRATIVO DA EXECUÇÃO DAS DESPESAS POR FUNÇÃO / SUBFUNÇÃO**  
**ORÇAMENTOS FISCAL E DA SEGURIDADE SOCIAL**

PERÍODO DE REFERÊNCIA : 6º Bimestre / 2022

RREO - Anexo 2 (LRF, Art. 52, Inciso II, alínea "c")

FUNÇÃO / SUBFUNÇÃO	DOTAÇÃO INICIAL	DOTAÇÃO ATUALIZADA	DESPESAS EMPENHADAS		SALDO (c) = (a-b)	DESPESAS LIQUIDADAS		SALDO (e)=(a-d)	INSCRITAS EM RESTOS A PAGAR NÃO PROC. (f)		
			No Bimestre	Até 12/2022 (b)		%	No Bimestre			Até 12/2022 (d)	%
<b>Saúde</b>	1.080.000,0	1.070.894,0	90.893,5	1.070.893,5	0,5	273.466,5	1.070.893,5	0,5	0,0		
Administração Geral	1.080.000,0	1.070.894,0	90.893,5	1.070.893,5	0,5	273.466,5	1.070.893,5	0,5	0,0		
<b>Educação</b>	1.519.000,0	3.809.199,3	625.372,8	3.789.590,3	1,6	625.372,8	3.789.590,3	1,7	0,0		
Ensino Fundamental	1.515.000,0	3.805.199,3	625.372,8	3.789.590,3	1,6	625.372,8	3.789.590,3	1,7	0,0		
Educação Infantil	4.000,0	4.000,0	0,0	0,0	0,0	0,0	0,0	0,0	0,0		

R\$1,00

**FONTE:**

Nota : Durante o Exercício, somente as despesas liquidadas são consideradas executadas. No encerramento do exercício, as despesas não liquidadas inscritas em restos a pagar não processados são também consideradas executadas. Dessa forma, para maior transparência, as despesas executadas estão segregadas em:

- . a) Despesas liquidadas, consideradas aquelas em que houve a entrega do material ou serviço, nos termos do art. 63 da Lei 4.320/64.
- . b) Despesas empenhadas mas não liquidadas, inscritas em Restos a pagar não processados, consideradas liquidadas no encerramento do exercício, por força do art.35, inciso II da Lei 4.320/64.

*Liliane Maria Padilha Vieira Xavier*  
**Liliane Maria Padilha Vieira Xavier**  
 Secretária Municipal de Fazenda  
 Matrícula 12609-8

*Paulo Roberto Pinheiro Pinto*  
**Paulo Roberto Pinheiro Pinto**  
 PREFEITO

*Rosalina Maria Santos do Vale*  
**Rosalina Maria Santos do Vale**  
 Chefe Geral da Contabilidade  
 CRC-CE 009715/0-7 INJ

*Hermes José da Silva Machado*  
**Hermes José da Silva Machado**  
 Controlador Geral  
 CRC RJ 13.0044/O-0  
 Matrícula 18180-3

CHEFE DO PODER EXECUTIVO: PAULO ROBERTO PINHEIRO PINTO  
 RESPONSÁVEL PELA CONTABILIDADE: ROSALINA MARIA SANTOS DO VALE Matrícula 12609-8

MUNICÍPIO DE SANTO ANTONIO DE PADUA  
RELATÓRIO RESUMIDO DA EXECUÇÃO ORÇAMENTÁRIA  
**DEMONSTRATIVO DA RECEITA CORRENTE LÍQUIDA**  
ORÇAMENTOS FISCAL E DA SEGURIDADE SOCIAL  
PERÍODO DE REFERÊNCIA : 6º Bimestre / 2022

LRF, art 53, inciso I - Anexo 3

R\$1,00

ESPECIFICAÇÃO	EVOLUÇÃO DA RECEITA REALIZADA NOS ÚLTIMOS 12 MESES												TOTAL ULT - 12 M.	PREVISÃO ATUALIZADA
	JAN/2022	FEV/2022	MAR/2022	ABR/2022	MAI/2022	JUN/2022	JUL/2022	AGO/2022	SET/2022	OUT/2022	NOV/2022	DEZ/2022		
<b>RECEITAS CORRENTES (I)</b>	35.686.130,1	18.446.101,0	19.660.874,4	20.121.701,8	19.281.864,7	26.625.637,3	19.957.237,9	17.846.042,2	17.742.399,5	19.124.825,2	17.248.204,5	21.571.958,0	253.312.976,6	171.283.074,7
Impostos, Taxas e Contribuições de Melhoria	904.803,2	809.943,5	1.591.907,7	4.415.211,8	2.191.274,1	2.232.289,2	2.187.511,5	2.429.410,5	2.269.418,2	1.306.299,3	1.607.081,0	2.029.238,2	23.974.388,2	16.923.212,7
Imposto s/ a Prop. Predial/Territorial Urbana (IPTU)	109.957,5	75.300,8	591.496,9	2.647.276,0	609.324,8	496.698,1	476.035,5	481.763,0	398.563,8	157.265,7	127.061,4	120.025,8	6.290.769,3	7.819.922,7
Imposto s/ Serviços de Qualquer Natureza (ISS)	479.538,5	393.721,4	500.549,1	719.821,9	857.967,6	1.150.148,5	1.023.716,5	1.323.670,6	730.190,3	561.993,3	974.079,9	602.378,5	9.317.776,1	3.334.000,0
Imposto s/ Transmissão de Bens Imóveis	16.660,0	24.700,0	26.802,0	50.088,2	65.304,6	89.460,0	20.522,2	52.955,7	70.260,2	32.884,5	17.250,0	65.239,6	532.187,3	715.000,0
Imposto s/ a Renda e Proventos de Qualquer Natureza	194.154,2	216.443,0	345.322,7	579.950,9	458.278,9	344.331,5	496.784,0	366.659,6	913.514,6	358.484,1	348.623,5	1.091.224,2	5.713.771,2	2.450.000,0
Outros Impostos, Taxas e Contribuições de Melhoria	104.493,0	98.778,3	127.736,5	418.074,8	200.398,2	151.651,1	170.453,5	204.361,6	156.889,3	195.671,7	140.066,2	150.310,1	2.119.884,3	2.604.290,0
<b>RECEITA DE CONTRIBUIÇÕES</b>	414.440,8	679.411,8	834.850,7	855.999,9	820.767,3	855.310,9	852.714,0	786.984,0	790.167,8	735.410,4	801.003,3	1.281.500,6	9.708.561,5	12.017.850,0
<b>RECEITA PATRIMONIAL</b>	393.130,6	545.470,6	1.172.667,3	677.233,1	859.965,0	649.350,8	936.849,3	893.350,8	680.342,2	971.189,1	589.599,8	677.020,7	9.046.218,0	2.108.060,0
Rendimentos de Aplicação Financeira	393.130,6	545.470,6	1.172.667,3	677.233,1	859.965,0	649.350,8	936.849,3	893.350,8	680.342,2	971.189,1	589.599,8	677.020,7	9.046.218,0	2.108.060,0
Outras Receitas Patrimoniais	0,0	0,0	0,0	0,0	0,0	0,0	0,0	0,0	0,0	0,0	0,0	0,0	0,0	0,0
Receita Agropecuária	0,0	0,0	0,0	0,0	0,0	0,0	0,0	0,0	0,0	0,0	0,0	0,0	0,0	0,0
Receita Industrial	0,0	0,0	0,0	0,0	0,0	0,0	0,0	0,0	0,0	0,0	0,0	0,0	0,0	0,0
Receita de Serviços	0,0	0,0	0,0	0,0	0,0	0,0	0,0	0,0	0,0	0,0	0,0	0,0	0,0	0,0
<b>TRANSFERÊNCIAS CORRENTES</b>	33.820.026,9	16.310.602,1	15.967.222,5	13.247.263,4	15.300.255,4	22.774.110,2	15.873.353,2	13.486.376,0	13.873.309,8	16.050.695,6	13.993.978,5	17.390.972,6	208.088.166,2	139.034.052,0
Cota-Parte do FPM	2.848.126,9	3.975.745,0	2.410.257,9	2.857.009,1	3.178.137,5	2.973.754,1	4.002.485,9	2.908.022,6	2.678.246,6	2.548.261,1	2.441.867,5	5.729.578,6	38.551.492,8	27.700.000,0
Cota-Parte do ICMS	2.947.640,1	3.209.274,5	2.666.082,7	2.875.479,2	3.316.065,8	3.285.627,7	2.949.727,3	2.719.490,6	3.113.832,9	2.377.842,3	3.039.091,7	2.544.459,7	35.044.614,5	34.500.000,0
Cota-Parte do IPVA	509.427,9	1.723.116,9	622.999,9	515.671,9	302.904,3	217.552,5	213.498,4	237.027,2	158.539,3	150.185,9	123.935,2	134.653,0	4.909.512,4	6.300.000,0
Cota-Parte do ITR	1.118,7	646,0	151,9	266,9	346,9	223,4	429,2	647,4	4.331,6	19.618,3	976,5	756,6	29.513,4	10.000,0
Transferências da LC 87/1996	0,0	0,0	0,0	0,0	0,0	0,0	0,0	0,0	0,0	0,0	0,0	0,0	0,0	0,0
Transferências da LC 61/1989	87.122,3	83.820,2	85.270,4	84.123,5	57.869,8	66.368,4	72.680,7	50.666,8	76.633,0	81.188,1	56.462,5	72.937,4	875.143,1	1.100.000,0
Transferências do FUNDEB	2.587.337,4	2.752.429,4	2.426.070,4	2.287.583,4	2.499.278,7	2.372.062,4	2.161.309,6	2.082.961,8	2.342.118,9	1.895.893,3	2.318.689,3	2.159.219,7	27.884.954,3	23.407.000,0
Outras Transferências Correntes	24.839.253,6	4.565.570,1	7.756.389,3	4.627.129,4	5.945.652,4	13.858.521,7	6.473.222,1	5.487.559,6	5.499.607,5	8.977.706,6	6.012.955,8	6.749.367,6	100.792.935,7	45.937.052,0
<b>OUTRAS RECEITAS CORRENTES</b>	153.728,7	100.673,1	94.226,2	925.993,6	109.603,0	114.527,5	106.809,9	249.920,8	129.161,4	61.230,8	256.541,9	193.225,8	2.495.642,7	1.199.500,0
<b>DEDUÇÕES (II)</b>	1.322.440,3	2.226.369,7	1.583.417,2	1.738.532,6	1.651.414,8	1.775.096,9	1.621.393,8	1.648.626,3	1.618.990,7	1.455.023,8	1.589.549,0	2.488.148,4	20.719.003,5	22.224.850,0
Contrib. p/ o Plano de Seg. Soc. Serv.	43.753,1	427.849,2	426.464,7	472.022,5	460.878,4	466.391,7	464.051,4	465.455,4	465.148,6	419.604,7	457.081,3	919.362,8	5.488.063,8	8.502.850,0
Compensação Financ. entre Reg. Previd.	0,0	0,0	0,0	0,0	0,0	0,0	0,0	0,0	0,0	0,0	0,0	0,0	0,0	0,0
Rendimentos de Aplicações de Recursos Previdenciários	0,0	0,0	0,0	0,0	0,0	0,0	0,0	0,0	0,0	0,0	0,0	0,0	0,0	0,0
Dedução de Receita p/ Formação do FUNDEB	1.278.687,2	1.798.520,5	1.156.952,5	1.266.510,1	1.190.536,4	1.308.705,2	1.157.342,4	1.183.170,9	1.153.842,1	1.035.419,1	1.132.467,7	1.568.785,6	15.230.939,7	13.722.000,0
<b>RECEITA CORRENTE LÍQUIDA (III)</b>	34.363.689,8	16.219.731,3	18.077.457,2	18.383.169,2	17.630.449,9	24.850.540,4	18.335.844,1	16.197.415,9	16.123.408,8	17.669.801,4	15.658.655,5	19.083.809,6	232.593.973,1	149.058.224,7
(-) Transf. obrig. União relat. emendas individuais	0,0	0,0	0,0	0,0	0,0	0,0	0,0	0,0	0,0	0,0	0,0	0,0	0,0	0,0
<b>RCL AJUSTADA P/ CALC. LIM. ENDIV. (V)=(III-IV)</b>	34.363.689,8	16.219.731,3	18.077.457,2	18.383.169,2	17.630.449,9	24.850.540,4	18.335.844,1	16.197.415,9	16.123.408,8	17.669.801,4	15.658.655,5	19.083.809,6	232.593.973,1	149.058.224,7
(-) Transf. Obrig. União relativas a emendas de bancada	0,0	0,0	0,0	0,0	0,0	0,0	0,0	0,0	0,0	0,0	0,0	0,0	0,0	0,0
(art. 166, § 16, da CF/VI)	0,0	0,0	0,0	0,0	0,0	0,0	0,0	0,0	0,0	0,0	0,0	0,0	0,0	0,0
<b>RCL AJUST. P/ CALC. LIM. DESP. PESSOAL (VII)=(V-VI)</b>	34.363.689,8	16.219.731,3	18.077.457,2	18.383.169,2	17.630.449,9	24.850.540,4	18.335.844,1	16.197.415,9	16.123.408,8	17.669.801,4	15.658.655,5	19.083.809,6	232.593.973,1	149.058.224,7

Fonte : SECRETARIA MUNICIPAL DE FAZENDA

Nota : Receita Corrente Líquida em reais e sem arredondamento : R\$ 232.593.973,10

RCL dos últimos 12 meses

*Liliane Maria Padilha Vieira Xavier*  
Secretária Municipal de Fazenda  
Matrícula 12609-8

*Paulo Roberto Pinheiro Pinto*  
PREFEITO

*Rosalina Maria Santos do Vale*  
Cidade-Geral de Contabilidade  
CRC-CE 009715/0-7 T RJ

*Hermes José da Silveira Machado*  
Controlador Geral  
CRC RJ 33.0044/O-0  
Matrícula 18160-3



**MUNICÍPIO DE SANTO ANTONIO DE PADUA**  
**RELATÓRIO RESUMIDO DA EXECUÇÃO ORÇAMENTÁRIA**  
**DEMONSTRATIVO DAS RECEITAS E DESPESAS PREVIDENCIÁRIAS DO REGIME PRÓPRIO DOS SERVIDORES PÚBLICOS**  
**ORÇAMENTO DA SEGURIDADE SOCIAL**  
**PERÍODO DE REFERÊNCIA : 6º Bimestre / 2022**

LRF, art 53, inciso II - Anexo 4

R\$ 1,00

**REGIME PRÓPRIO DE PREVIDÊNCIA DOS SERVIDORES - RPPS**  
**FUNDO EM CAPITALIZAÇÃO (PLANO PREVIDENCIÁRIO)**

RECEITAS PREVIDENCIÁRIAS - RPPS (FUNDO EM CAPITALIZAÇÃO)	PREVISÃO ATUALIZADA	RECEITAS REALIZADAS Até 6º Bim/2022
<b>RECEITAS CORRENTES (I)</b>	11.142.850,0	9.872.953,2
Receitas de Contribuições dos Segurados	8.502.850,0	5.488.063,8
Civil	8.502.850,0	5.488.063,8
Ativo	8.298.850,0	5.483.024,9
Inativo	200.000,0	5.038,9
Pensionista	4.000,0	0,0
Militar	0,0	0,0
Ativo	0,0	0,0
Inativo	0,0	0,0
Pensionista	0,0	0,0
Receitas de Contribuições Patronais	0,0	-11.713,6
Civil	0,0	-11.713,6
Ativo	0,0	-11.713,6
Inativo	0,0	0,0
Pensionista	0,0	0,0
Militar	0,0	0,0
Ativo	0,0	0,0
Inativo	0,0	0,0
Pensionista	0,0	0,0
Receita Patrimonial	1.800.000,0	2.673.841,2
Receitas Imobiliárias	0,0	0,0
Receitas de Valores Mobiliários	1.800.000,0	2.673.841,2
Outras Receitas Patrimoniais	0,0	0,0
Receita de Serviços	0,0	0,0
Outras Receitas Correntes	840.000,0	1.722.761,8
Compensação Previdenciária do RGPS para o RPPS	0,0	0,0
Aportes Periódicos para Amortização do Déficit Atuarial do RPPS (II)	0,0	0,0
Demais Receitas Correntes	840.000,0	1.722.761,8
<b>RECEITAS DE CAPITAL (III)</b>	0,0	0,0
Alienação de Bens, Direitos e Ativos	0,0	0,0
Amortização de Empréstimos	0,0	0,0
Outras Receitas de Capital	0,0	0,0
<b>TOTAL DAS RECEITAS FUNDO DE CAPITALIZAÇÃO - RPPS (IV) = (I + III - II)</b>	11.142.850,0	9.872.953,2

DESPESAS PREVIDENCIÁRIAS - RPPS (FUNDO EM CAPITALIZAÇÃO)	DOTAÇÃO ATUALIZADA	DESPESAS EMPENHADAS	DESPESAS LIQUIDADAS	DESPESAS PAGAS	INSCRITAS EM RPNP
		Até 6º Bim/2022	Até 6º Bim/2022	Até 6º Bim/2022	No Exercício
Benefícios - Civil	18.400.000,0	17.710.625,9	17.710.625,9	17.710.625,9	0,0
Aposentadorias	16.300.000,0	15.872.977,8	15.872.977,8	15.872.977,8	0,0
Pensões	2.100.000,0	1.837.648,1	1.837.648,1	1.837.648,1	0,0
Outros Benefícios Previdenciários	0,0	0,0	0,0	0,0	0,0
Outras Despesas Previdenciárias	0,0	0,0	0,0	0,0	0,0
Compensação Previdenciária do RPPS para o RGPS	0,0	0,0	0,0	0,0	0,0
Demais despesas Previdenciárias	0,0	0,0	0,0	0,0	0,0
<b>TOTAL DAS DESPESAS FUNDO EM CAPITALIZAÇÃO RPPS (V)</b>	18.400.000,0	17.710.625,9	17.710.625,9	17.710.625,9	0,0
<b>RESULTADO FUNDO EM CAPITALIZAÇÃO (VI) = (IV - V)</b>	-7.257.150,0	-7.837.672,7	-7.837.672,7	-7.837.672,7	0,0

RECURSOS RPPS ARRECADADOS EM EXERCÍCIOS ANTERIORES	PREVISÃO ORÇAMENTÁRIA
VALOR	0,0

RESERVA ORÇAMENTÁRIA DO RPPS	PREVISÃO ORÇAMENTÁRIA
VALOR	0,0

APORTES DE RECURSOS PARA O FUNDO EM CAPITALIZAÇÃO DO RPPS	APORTES REALIZADAS
Plano de Amortização - Contribuição Patronal Suplementar	0,0
Plano de Amortização - Aporte Periódico de Valores Predefinidos	0,0
Outros Aportes RPPS	0,0
Recursos para Cobertura de Déficit Financeiro	0,0

BENS E DIREITOS DO RPPS (FUNDO EM CAPITALIZAÇÃO)	PERÍODO DE REFERÊNCIA	
	Até 6º Bim/2022	
Caixa e Equivalentes de Caixa		50.114,3
Investimentos e Aplicações		17.157.693,2
Outros Bens e Direitos		0,0
<b>TOTAL DE BENS E DIREITOS DO RPPS</b>		17.207.807,5

*Liliane Maria Padilha Vieira Xavier*  
 Secretária Municipal de Fazenda

*Paulo Roberto Pinheiro Pinto*  
 PREFEITO

*Rosalia Maria Santos do Vale*  
 Chefe Geral de Contabilidade  
 CRC RJ 009715/0-7 (RJ)

*Hermes José da Silva Machado*  
 Controlador Geral  
 CRC RJ 13.0044/O-0  
 Matrícula 18180-3

CHEFE DO PODER EXECUTIVO: PAULO ROBERTO PINHEIRO PINTO  
 RESPONSÁVEL PELA CONTABILIDADE: ROSÁLIA MARIA SANTOS DO VALE

**MUNICÍPIO DE SANTO ANTONIO DE PADUA**  
**RELATÓRIO RESUMIDO DA EXECUÇÃO ORÇAMENTÁRIA**  
**DEMONSTRATIVO DAS RECEITAS E DESPESAS PREVIDENCIÁRIAS DO REGIME PRÓPRIO DOS SERVIDORES PÚBLICOS**  
**ORÇAMENTO DA SEGURIDADE SOCIAL**  
**PERÍODO DE REFERÊNCIA : 6º Bimestre / 2022**

RF, art 53, inciso II - Anexo 4

R\$ 1,00

**FUNDO EM REPARTIÇÃO (Plano Financeiro)**

RECEITAS PREVIDENCIÁRIAS FUNDO EM REPARTIÇÃO - RPPS	PREVISÃO INICIAL	PREVISÃO ATUALIZADA	RECEITAS REALIZADAS
			Até 6º Bim/2022
<b>RECEITAS CORRENTES (VII)</b>	<b>8.452.000,0</b>	<b>8.452.000,0</b>	<b>8.920.275,8</b>
Receitas de Contribuições dos Segurados	0,0	0,0	0,0
Civil	0,0	0,0	0,0
Ativo	0,0	0,0	0,0
Inativo	0,0	0,0	0,0
Pensionista	0,0	0,0	0,0
Militar	0,0	0,0	0,0
Ativo	0,0	0,0	0,0
Inativo	0,0	0,0	0,0
Pensionista	0,0	0,0	0,0
Receitas de Contribuições Patronais	8.452.000,0	8.452.000,0	8.920.275,8
Civil	8.452.000,0	8.452.000,0	8.920.275,8
Ativo	8.452.000,0	8.452.000,0	8.920.275,8
Inativo	0,0	0,0	0,0
Pensionista	0,0	0,0	0,0
Militar	0,0	0,0	0,0
Ativo	0,0	0,0	0,0
Inativo	0,0	0,0	0,0
Pensionista	0,0	0,0	0,0
Receita Patrimonial	0,0	0,0	0,0
Receitas Imobiliárias	0,0	0,0	0,0
Receitas de Valores Mobiliários	0,0	0,0	0,0
Outras Receitas Patrimoniais	0,0	0,0	0,0
Receita de Serviços	0,0	0,0	0,0
Outras Receitas Correntes	0,0	0,0	0,0
Compensação Previdenciária do RGPS para o RPPS	0,0	0,0	0,0
Demais Receitas Correntes	0,0	0,0	0,0
<b>RECEITAS DE CAPITAL (VIII)</b>	<b>0,0</b>	<b>0,0</b>	<b>0,0</b>
Alienação de Bens, Direitos e Ativos	0,0	0,0	0,0
Amortização de Empréstimos	0,0	0,0	0,0
Outras Receitas de Capital	0,0	0,0	0,0
<b>TOTAL DAS RECEITAS FUNDO EM REPARTIÇÃO RPPS (IX) = (VII + VIII)</b>	<b>8.452.000,0</b>	<b>8.452.000,0</b>	<b>8.920.275,8</b>

DESPESAS FUNDO EM REPARTIÇÃO - RPPS	DOTAÇÃO INICIAL	DOTAÇÃO ATUALIZADA	DESPESAS EMPENHADAS	DESPESAS LIQUIDADAS	DESPESAS PAGAS	INSCRITAS EM RESTOS A PAGAR NÃO PROCESSADOS
			Até 6º Bim/2022	6º Bim/2022	6º Bim/2022	6º Bim/2022
Benefícios - Civil	0,0	0,0	0,0	0,0	0,0	0,0
Aposentadorias	0,0	0,0	0,0	0,0	0,0	0,0
Pensões	0,0	0,0	0,0	0,0	0,0	0,0
Outros Benefícios Previdenciários	0,0	0,0	0,0	0,0	0,0	0,0
Outras Despesas Previdenciárias	0,0	0,0	0,0	0,0	0,0	0,0
Compensação Previdenciária do RPPS para o RGPS	0,0	0,0	0,0	0,0	0,0	0,0
Demais despesas Previdenciárias	0,0	0,0	0,0	0,0	0,0	0,0
<b>TOTAL DAS DESPESAS FUNDO EM REPARTIÇÃO RPPS (X)</b>	<b>0,0</b>	<b>0,0</b>	<b>0,0</b>	<b>0,0</b>	<b>0,0</b>	<b>0,0</b>
<b>RESULTADO FUNDO EM REPARTIÇÃO RPPS (XI) = (IX - X)</b>	<b>8.452.000,0</b>	<b>8.452.000,0</b>	<b>8.920.275,8</b>	<b>8.920.275,8</b>	<b>8.920.275,8</b>	<b>0,0</b>

APORTES DE RECURSOS PARA O FUNDO EM REPARTIÇÃO DO RPPS	APORTES REALIZADAS
Recursos para Cobertura de Insuficiências Financeiras	0,0
Recursos para Formação de Reserva	0,0

BENS E DIREITOS DO FUNDO (FUNDO EM REPARTIÇÃO)	SALDO ATUAL
Caixa e Equivalentes de Caixa	0,0
Investimentos e Aplicações	0,0
Outro Bens e Direitos	0,0

RECEITAS DA ADMINISTRAÇÃO - RPPS	PREVISÃO INICIAL	PREVISÃO ATUALIZADA	RECEITAS REALIZADAS
			Até 6º Bim/2022
Receitas Correntes	0,0	0,0	0,0
<b>Total das Receitas da Administração RPPS (XI)</b>	<b>0,0</b>	<b>0,0</b>	<b>0,0</b>

*LaCome*  
**Liliane Maria Padilha Vieira Xavier**  
 Secretária Municipal de Fazenda  
 Matrícula 12609-8

Hermes José da Silva  
 Controlador Geral  
 CRC RJ 13.044/O-0  
 Matrícula 18160-3

*Paulo Roberto Pinheiro Pinto*  
**PREFEITO**

*Rosalia Maria Santos do Vale*  
 Chefe Geral da Contabilidade  
 CRC-CE 009715/0-7 TRJ

CHEFE DO PODER EXECUTIVO: PAULO ROBERTO PINHEIRO PINTO  
 RESPONSÁVEL PELA CONTABILIDADE: ROSÁLIA MARIA SANTOS DO VALE

**MUNICÍPIO DE SANTO ANTONIO DE PADUA**  
**RELATÓRIO RESUMIDO DA EXECUÇÃO ORÇAMENTÁRIA**  
**DEMONSTRATIVO DAS RECEITAS E DESPESAS PREVIDENCIÁRIAS DO REGIME PRÓPRIO DOS SERVIDORES PÚBLICOS**  
**ORÇAMENTO DA SEGURIDADE SOCIAL**  
**PERÍODO DE REFERÊNCIA : 6º Bimestre / 2022**

LRF, art 53, inciso II - Anexo 4

R\$ 1,00

DESPESAS DA ADMINISTRAÇÃO - RPPS	DOTAÇÃO INICIAL	DOTAÇÃO ATUALIZADA	DESPESAS EMPENHADAS	DESPESAS LIQUIDADAS	DESPESAS PAGAS	INSCRITAS EM RPMP
			Até 6º Bim/2022	6º Bim/2022	6º Bim/2022	6º Bim/2022
Despesas Correntes (XIII)	969.850,0	1.194.850,0	1.120.234,5	1.105.038,0	1.098.645,4	15.196,5
Despesas de Capital (XIV)	125.000,0	125.000,0	11.090,8	11.090,8	11.090,8	0,0
<b>Total das Despesas da Administração RPPS (XV)=(XIII+XIV)</b>	<b>1.094.850,0</b>	<b>1.319.850,0</b>	<b>1.131.325,3</b>	<b>1.116.128,8</b>	<b>1.109.736,2</b>	<b>15.196,5</b>
<b>Resultado da Administração RPPS (XVI)=(XII-XV)</b>	<b>-1.094.850,0</b>	<b>-1.319.850,0</b>	<b>-1.131.325,3</b>	<b>-1.116.128,8</b>	<b>-1.109.736,2</b>	<b>-----</b>

**BENEFÍCIOS PREVIDENCIÁRIOS MANTIDOS PELO TESOUREIRO**

RECEITAS PREVIDENCIÁRIAS (BENEFÍCIOS MANTIDOS PELO TESOUREIRO)	PREVISÃO ATUALIZADA (a)	RECEITAS REALIZADAS ATÉ O BIM (b)
Contribuição do Servidores	0,0	0,0
Demais Receitas Previdenciárias	0,0	0,0
<b>TOTAL DAS RECEITAS(BENEFÍCIOS MANTIDOS PELO TESOUREIRO (XVII))</b>	<b>0,0</b>	<b>0,0</b>

DESPESAS PREVIDENCIÁRIAS (BENEFÍCIOS MANTIDOS PELO TESOUREIRO)	DOTAÇÃO ATUALIZADA (c)	DESPESAS EMPENHADAS Até o Bimestre (d)	DESPESAS LIQUIDADAS Até o Bimestre (e)	DESPESAS PAGAS Até o Bimestre (f)	ESCRITAS EM RESTOS A PAGAR NÃO PROCESSADOS Até o Bimestre (g)
Aposentadorias	0,0	0,0	0,0	0,0	0,0
Pensões	137.978,3	137.978,3	137.978,3	137.978,3	0,0
Outras Despesas Previdenciárias	0,0	0,0	0,0	0,0	0,0
<b>TOTAL DAS DESPESAS (BENEFÍCIOS MANTIDOS PELO TESOUREIRO)(XVIII)</b>	<b>137.978,3</b>	<b>137.978,3</b>	<b>137.978,3</b>	<b>137.978,3</b>	<b>0,0</b>

*Loana*

**Liliane Maria Padilha Vieira Xavier**  
**Secretária Municipal de Fazenda**  
**Matrícula 12609-8**

*Paulo Roberto Pinheiro Pinto*  
**Paulo Roberto Pinheiro Pinto**  
**PREFEITO**

*Rosalia Maria Santos do Vale*  
**Rosalia Maria Santos do Vale**  
**Chefe Geral da Contabilidade**  
**CRC-CE 009715/0-7 T.M.**

*Hermes José da Silva Machado*  
**Hermes José da Silva Machado**  
**Controlador Geral**  
**CRC RJ 13.0044/0-0**  
**Matrícula 18180-3**

MUNICÍPIO DE SANTO ANTONIO DE PADUA  
RELATÓRIO RESUMIDO DA EXECUÇÃO ORÇAMENTÁRIA  
**DEMONSTRATIVO DOS RESULTADOS PRIMÁRIO E NOMINAL**  
ORÇAMENTOS FISCAL E DA SEGURIDADE SOCIAL  
PERÍODO DE REFERÊNCIA : 6º Bimestre / 2022

LRF, art 53, inciso III - Anexo 6b

R\$ Milhares

**ABAIXO DA LINHA**

CÁLCULO DO RESULTADO NOMINAL	SALDO	
	Em 31/12/2021 (a)	Em 31/Dez/2022 (b)
DÍVIDA CONSOLIDADA (XXVIII)	12.313.807,10	10.223.472,40
DEDUÇÕES (XXIX)	38.255.936,10	48.275.154,60
Disponibilidade de Caixa	38.255.936,10	48.275.154,60
Disponibilidade de Caixa Bruta	41.927.002,70	54.965.081,70
(-) Restos a Pagar Processados (XXX)	3.671.066,60	6.689.927,10
Demais Haveres Financeiros	0,00	0,00
DÍVIDA CONSOLIDADA LÍQUIDA (XXXI) = (XXVIII - XXIX)	-25.942.129,00	-38.051.682,20
RESULTADO NOMINAL - Abaixo da Linha (XXXII) = (XXXIa - XXXIb)	12.109.553,20	
<b>AJUSTE METODOLÓGICO</b>	<b>Até o 6º Bimestre / 2022</b>	
VARIAÇÃO SALDO RPP = (XXXIII) = (XXX a - XXX b)	-3.018.860,50	
RECEITA DE ALIENAÇÃO DE INVESTIMENTOS PERMANENTES (IX)	0,00	
PASSIVOS RECONHECIDOS NA DC (XXXIV)	0,00	
VARIAÇÃO CAMBIAL (XXXV)	0,00	
PAGAMENTOS DE PRECATÓRIOS INTEGRANTES DA DC (XXXVI)	0,00	
OUTROS AJUSTES (XXXVII)	0,00	
RESULTADO NOMINAL AJUSTADO - Abaixo da Linha (XXXVIII)=(XXXII-XXXIII-IX+XXXIV+XXXV-XXXVI+XXXVII)	15.128.413,70	
RESULTADO PRIMÁRIO - Abaixo da Linha (XXXIX) = XXXVIII - (XXV - XXVI)	6.506.211,40	
<b>INFORMAÇÕES ADICIONAIS</b>	<b>PREVISÃO ORÇAMENTÁRIA</b>	
SALDO DE EXERCÍCIOS ANTERIORES	0,00	
Recursos Arrecadados em Exercícios Anteriores - RPPS	0,00	
Superávit Financeiro Utilizado para Abertura e Reabertura de Créditos Adicionais	0,00	
RESERVA ORÇAMENTÁRIA DO RPS	0,00	

*Liliane*

Liliane Maria Padilha Vieira Xavier  
Secretária Municipal de Fazenda  
Matrícula 12609-8

*Paulo Roberto Pinheiro Pinto*  
Paulo Roberto Pinheiro Pinto  
PREFEITO

*Rosalia Maria Santos do Vale*  
Rosalia Maria Santos do Vale  
Chefe Geral da Contabilidade  
CRC-CE 009715/0-7 TRJ

*Hermes José do Silveira Machado*  
Hermes José do Silveira Machado  
Controlador Geral  
CRC RJ 13.0044/O-0  
Matrícula 18180-3

Fonte : SECRETARIA MUNICIPAL DE FAZENDA

CHEFE DO PODER EXECUTIVO: PAULO ROBERTO PINHEIRO PINTO  
RESPONSÁVEL PELA CONTABILIDADE: ROSÁLIA MARIA SANTOS DO VALE

SIGFIS - Versão 2022

Emissão: 03/02/2023 14:28h

Anexo 6b do RREO

**MUNICÍPIO DE SANTO ANTONIO DE PADUA**  
**RELATÓRIO RESUMIDO DA EXECUÇÃO ORÇAMENTÁRIA**  
**DEMONSTRATIVO DOS RESULTADOS PRIMÁRIO E NOMINAL**  
**ORÇAMENTOS FISCAL E DA SEGURIDADE SOCIAL**  
**PERÍODO DE REFERÊNCIA : 6º Bimestre / 2022**

LRF, art 53, inciso III - Anexo 6a

RS\$1,00

ACIMA DA LINHA

RECEITAS PRIMÁRIAS	PREVISÃO ATUALIZADA	Jan a Dez/2022	
		RECEITAS REALIZADAS	
<b>RECEITAS CORRENTES (I)</b>			
Impostos, Taxas e Contribuições de Melhoria	157.561.074,7	238.082.037,1	
Imposto s/ a Prop. Predial/Territorial Urbana (IPTU)	16.923.212,7	23.974.388,3	
Impostos s/ Serviços de Qualquer Natureza (ISS)	7.819.922,7	6.290.769,1	
Imposto s/ Transmissão de Bens Imóveis (ITBI)	3.334.000,0	9.317.776,0	
Imposto de Renda Retido na Fonte (IRRF)	715.000,0	532.187,3	
Outros Impostos, Taxas e Contribuições de Melhoria	2.450.000,0	5.713.771,1	
Contribuições	2.604.290,0	2.119.884,8	
Receita Patrimonial	12.017.850,0	9.708.561,7	
Aplicações Financeiras (II)	2.108.060,0	9.046.217,9	
Outras Receitas Patrimoniais	2.108.060,0	9.046.217,9	
Transferências Correntes <sup>1</sup>	0,0	0,0	
Cota Parte FPM (80%)	125.312.052,0	192.857.226,6	
Cota Parte ICMS (80%)	22.360.000,0	31.492.310,8	
Cota Parte IPVA (80%)	27.600.000,0	28.035.691,5	
Cota Parte ITR (80%)	5.040.000,0	3.927.610,0	
L.C. Nº 87/96 - ICMS Desoneração (80%)	8.000,0	23.610,8	
L.C. Nº 61/89	80.000,0	0,0	
Transferências do FUNDEB	880.000,0	700.113,4	
Outras Transferências Correntes	23.057.000,0	27.884.954,2	
Demais Receitas Correntes	46.287.052,0	100.792.935,9	
Outras Receitas Financeiras (III)	1.199.900,0	2.495.642,6	
Receitas Correntes Restantes	0,0	288.439,0	
<b>RECEITAS PRIMÁRIAS CORRENTES (IV)=(I-II-III)</b>	1.199.900,0	2.207.203,6	
<b>RECEITAS DE CAPITAL (V)</b>	155.453.014,7	228.747.380,2	
Operações de Crédito (VI)	0,0	256.200,0	
Amortização de Empréstimos (VII)	0,0	0,0	
Alienação de Bens	0,0	0,0	
Receita de Alienação de Investimentos Temporários (VIII)	0,0	0,0	
Receita de Alienação de Investimentos Permanentes (IX)	0,0	0,0	
Outras Alienações de bens	0,0	0,0	
Transferências de Capital	0,0	750.000,0	
Convênios	0,0	750.000,0	
Outras Transferências de Capital	0,0	0,0	
Outras Receitas de Capital	0,0	0,0	
Outras Receitas de Capital não Primárias (X)	0,0	0,0	
Outras Receitas de Capital Primárias	0,0	0,0	
<b>RECEITAS PRIMÁRIAS DE CAPITAL (XI) = (V-VI-VII-VIII-IX-X)</b>	0,0	256.200,0	
<b>RECEITA PRIMÁRIA TOTAL (XII) = (IV + XI)</b>	155.453.014,7	229.003.580,2	

DESPESAS PRIMÁRIAS	DOTAÇÃO ATUALIZADA	Jan a Dez/2022					
		DESPESAS EMPENHADAS	DESPESAS LIQUIDADAS	DESPESAS PAGAS (a)	RESTOS A PAGAR PROCESSADOS PAGOS (b)	RESTOS A PAGAR NÃO PROCESSADOS	
						LIQUIDADOS	PAGOS (c)
<b>DESPESAS CORRENTES (XIII)</b>							
Pessoal e Encargos Sociais	233.564.646,9	223.532.210,7	210.555.499,4	206.127.489,9	1.745.209,9	3.626.080,1	3.626.080,1
Juros e Encargos da Dívida (XIV)	92.285.408,1	91.076.820,4	91.043.296,9	88.842.142,4	0,0	0,0	0,0
Outras Despesas Correntes	427.670,7	424.015,6	424.015,6	424.015,6	0,0	0,0	0,0
Outras Despesas Correntes	140.851.568,2	132.031.374,6	119.088.186,9	117.061.331,8	1.745.209,9	3.626.080,1	3.626.080,1
<b>DESPESAS PRIMÁRIAS CORRENTES (XV) = (XIII - XIV)</b>	233.136.976,2	223.108.195,1	210.131.483,8	205.703.474,3	1.745.209,9	3.626.080,1	3.626.080,1
<b>DESPESAS DE CAPITAL (XVI)</b>							
Investimentos	35.205.236,9	14.847.003,4	12.050.335,4	11.650.841,4	69.836,1	1.146.006,0	1.146.006,0
Investimentos	30.510.592,8	10.176.230,4	7.379.562,4	6.980.068,4	69.836,1	1.146.006,0	1.146.006,0
Inversões Financeiras	0,0	0,0	0,0	0,0	0,0	0,0	0,0
Concessão de Empréstimos (XVII)	0,0	0,0	0,0	0,0	0,0	0,0	0,0
Aquisição de Título de Capital já Integralizado (XVIII)	0,0	0,0	0,0	0,0	0,0	0,0	0,0
Aquisição de Título de Crédito (XIX)	0,0	0,0	0,0	0,0	0,0	0,0	0,0
Demais Inversões Financeiras	0,0	0,0	0,0	0,0	0,0	0,0	0,0
Amortização da Dívida (XX)	4.694.644,1	4.670.773,0	4.670.773,0	4.670.773,0	0,0	0,0	0,0
<b>DESPESAS PRIMÁRIAS DE CAPITAL (XXI)=(XVI-XVII-XVIII-XIX-X)</b>	30.510.592,8	10.176.230,4	7.379.562,4	6.980.068,4	69.836,1	1.146.006,0	1.146.006,0
RESERVA DE CONTINGÊNCIA (XXII)	2.600.000,0	0,0	0,0	0,0	0,0	0,0	0,0
<b>DESPESA PRIMÁRIA TOTAL (XXIII) = (XV+XXI+XXII)</b>	266.247.569,0	233.284.425,5	217.511.046,2	212.683.542,7	1.815.046,0	4.772.086,2	4.772.086,2
RESULTADO PRIMÁRIO - Acima da Linha (XXIV) = (XII) - (XXIII)	--	--	--	9.732.905,3	--	--	--

*Liliane Maria Padilha Vieira Xavier*  
**Liliane Maria Padilha Vieira Xavier**  
 Secretária Municipal de Fazenda  
 Matrícula 12609-8

*Paulo Roberto Pinheiro Pinto*  
 CRC RJ 13.0044/O-0  
 Matrícula 8160-3

**Paulo Roberto Pinheiro Pinto**  
 PREFEITO

*Rosália Maria Santos do Vale*  
**Rosália Maria Santos do Vale**  
 Chefe Geral da Contabilidade  
 CRC-CE 009715/O-7 T4.1

CHEFE DO PODER EXECUTIVO: PAULO ROBERTO PINHEIRO PINTO  
 RESPONSÁVEL PELA CONTABILIDADE: ROSÁLIA MARIA SANTOS DO VALE

MUNICÍPIO DE SANTO ANTONIO DE PADUA  
RELATÓRIO RESUMIDO DA EXECUÇÃO ORÇAMENTÁRIA  
**DEMONSTRATIVO DO RESULTADO PRIMÁRIO**  
ORÇAMENTOS FISCAL E DA SEGURIDADE SOCIAL  
PERÍODO DE REFERÊNCIA : 6º Bimestre / 2022

LRF, art 53, inciso III - Anexo 6a

R\$1,00

META FISCAL PARA O RESULTADO PRIMÁRIO		VALOR CORRENTE
Meta fixada no Anexo de Metas Fiscais da LDO para o exercício de referência		0,0
JUROS NOMINAIS		Jan a Dez/2022 VALOR INCORRIDO
Encargos e Variações Monetárias Ativos (XXV)		9.046.217,9
Encargos e Variações Monetárias Passivas (XXVI)		424.015,6
<b>RESULTADO NOMINAL - Acima da Linha (XXVII) = XXIV + (XXV - XXVI)</b>		<b>18.355.107,6</b>
META FISCAL PARA O RESULTADO NOMINAL		VALOR CORRENTE
Meta fixada no Anexo de Metas Fiscais da LDO para o exercício de referência		0,0

Fonte : SECRETARIA MUNICIPAL DE FAZENDA

Nota : 'Para efeito deste Demonstrativo, o montante das Transferências Correntes corresponde, dentre outras receitas, ao total das Transferências Intergovernamentais, excluídas as Deduções da Receita Corrente para Formação do FUNDEB.

*Liliane*

Liliane Maria Padilha Vieira Xavier  
Secretária Municipal de Fazenda  
Matrícula 12609-8

*Paulo Roberto Pinheiro Pinto*  
PREFEITO

*Rosalia Maria Santos do Vale*  
Chefe Geral da Contabilidade  
CRC-CE 009715/0-7 111

*Hermes José da Silveira Machado*  
Controlador Geral  
CRC RJ 17.0044/O-0  
Matricula 18160-3

MUNICÍPIO DE SANTO ANTONIO DE PADUA  
RELATÓRIO RESUMIDO DA EXECUÇÃO ORÇAMENTÁRIA  
DEMONSTRATIVO DAS RECEITAS E DESPESAS COM MANUTENÇÃO E DESENVOLVIMENTO DO ENSINO

ORÇAMENTOS FISCAL E DA SEGURIDADE SOCIAL  
PERÍODO DE REFERÊNCIA : 6º Bimestre / 2022

LEI 9.394/96, art 72 - Anexo 8

R\$1,00

**RECEITA RESULTANTE DE IMPOSTOS (Arts. 212 e 212-A da Constituição Federal)**

RECEITA RESULTANTE DE IMPOSTOS	PREVISÃO ATUALIZADA (a)	RECEITAS REALIZADAS	
		Até 6º Bim/2022 (b)	% (b/a)
<b>1-RECEITAS DE IMPOSTOS</b>	14.318.922,7	21.854.503,5	152,63
1.1-Receita Resultante do Imposto sobre a Propriedade Predial e Territorial Urbana - IPTU	7.819.922,7	6.290.769,2	80,45
1.2-Receita Resultante do Imposto sobre Transmissão Inter Vivos - ITBI	715.000,0	532.187,3	74,43
1.3-Receita Resultante do Imposto sobre Serviços de Qualquer Natureza - ISS	3.334.000,0	9.317.776,0	279,48
1.4-Receita Resultante do Imposto sobre Imposto de Renda Retido na Fonte - IRRF	2.450.000,0	5.713.771,1	233,22
<b>2-RECEITAS DE TRANSFERÊNCIAS CONSTITUCIONAIS E LEGAIS</b>	69.690.000,0	79.410.276,2	113,95
2.1-Cota-Parte FPM	27.700.000,0	38.551.492,7	139,18
2.1.1-Parcela referente à CF art. 159, I, alínea b	26.700.000,0	35.550.675,4	133,15
2.1.2-Parcela referente à CF art. 159, I, alíneas d e e	1.000.000,0	3.000.817,3	300,08
2.2-Cota-Parte ICMS	34.500.000,0	35.044.614,5	101,58
2.3-Cota-Parte IPI-Exportação	1.100.000,0	875.143,1	79,56
2.4-Cota-Parte ITR	10.000,0	29.513,4	295,13
2.5-Cota-Parte IPVA	6.300.000,0	4.909.512,6	77,93
2.6-Cota-Parte IOF-Ouro	0,0	0,0	
2.7-Compensações Finan. provenientes de Impostos e Transf. Constitucionais	80.000,0	0,0	
<b>3-TOTAL DA RECEITA RESULTANTE DE IMPOSTOS (1 + 2)</b>	<b>84.008.922,7</b>	<b>101.264.779,8</b>	<b>120,54</b>
<b>4-TOTAL DESTINADO AO FUNDEB - 20% DE ((2.1.1) + (2.2) + (2.3) + (2.4) + (2.5))</b>	<b>13.722.000,0</b>	<b>15.281.891,8</b>	<b>111,37</b>
<b>5- VALOR MÍNIMO A SER APLICADO ALÉM DO VALOR DESTINADO AO FUNDEB - 5% DE ((2.1.1) + (2.4) + (2.5)) + 25% DE ((1.1) + (1.2) + (1.3) + (1.4) + (2.1.2) + (2.6) + (2.7))</b>	<b>7.280.230,7</b>	<b>10.034.303,1</b>	<b>137,83</b>

  
Liliane Maria Padilha Vieira Xavier  
Secretária Municipal de Fazenda  
Matrícula 12609-8

  
Paulo Roberto Pinheiro Pinto  
PREFEITO

  
Rosalia Maria Santos do Vale  
Chefe Geral da Contabilidade  
CRC-CE 009715/0-7 TRJ

  
Hermes Jose de Siqueira Machado  
Controlador Geral  
CRC RJ 13.0044/O-0  
Matrícula 18180-3

**MUNICÍPIO DE SANTO ANTONIO DE PADUA**  
**RELATÓRIO RESUMIDO DA EXECUÇÃO ORÇAMENTÁRIA**  
**DEMONSTRATIVO DAS RECEITAS E DESPESAS COM MANUTENÇÃO E DESENVOLVIMENTO DO ENSINO**  
**DEMONSTRATIVO DAS RECEITAS E DESPESAS COM MANUTENÇÃO E DESENVOLVIMENTO DO ENSINO**  
**ORÇAMENTOS FISCAL E DA SEGURIDADE SOCIAL**  
**PERÍODO DE REFERÊNCIA : 6º Bimestre / 2022**

LEI 9.394/96, art 72 - Anexo 8

R\$1,00

RECEITAS RECEBIDAS DO FUNDEB NO EXERCÍCIO	PREVISÃO ATUALIZADA (a)	RECEITAS REALIZADAS	
		Até 6º Bim/2022 (b)	% (b/a)
<b>6-RECEITAS RECEBIDAS DO FUNDEB</b>	<b>23.758.000,0</b>	<b>28.082.978,7</b>	<b>118,20</b>
6.1-Transferências de Recursos do FUNDEB	23.058.000,0	28.082.978,7	121,79
6.1.1-Principal	23.057.000,0	27.884.954,2	120,94
6.1.2-Rendimento de Aplicação Financeira	1.000,0	198.024,5	802,45
6.2- FUNDEB - Complementação da União - VAAF	350.000,0	0,0	0,00
6.2.1-Principal	350.000,0	0,0	0,00
6.2.2-Rendimento de Aplicação Financeira	0,0	0,0	0,00
6.3- FUNDEB - Complementação da União - VAAT	350.000,0	0,0	0,00
6.3.1-Principal	350.000,0	0,0	0,00
6.3.2-Rendimento de Aplicação Financeira	0,0	0,0	0,00
<b>7-RESULTADO LIQUIDO DAS TRANSFERÊNCIAS DO FUNDEB (6.1.1 - 4)</b>	<b>9.335.000,0</b>	<b>12.603.062,4</b>	<b>135,01</b>
<b>RECURSOS RECEBIDOS EM EXERCÍCIOS ANTERIORES E NÃO UTILIZADOS</b>		<b>VALOR</b>	
8- TOTAL DOS RECURSOS DE SUPERÁVIT			207.181,9
8.1- SUPERÁVIT DO EXERCÍCIO IMEDIATAMENTE ANTERIOR			207.181,9
8.2- SUPERÁVIT RESIDUAL DE OUTROS EXERCÍCIOS			0,0
<b>9- TOTAL DOS RECURSOS DO FUNDEB DISPONÍVEIS PARA UTILIZAÇÃO (6 + 8)</b>			<b>28.290.160,5</b>

DESPESAS COM RECURSOS DO FUNDEB	DOTAÇÃO ATUALIZADA (c)	DESPESAS Até 6º Bim/2022 Até o Bimestre (d)	DESPESAS LIQUIDADAS Até o Bimestre (e)	DESPESAS PAGAS Até o Bimestre (f)	INSCRITOS EM RP NÃO PROCESSADOS (g)
<b>10- PROFISSIONAIS DA EDUCAÇÃO BÁSICA</b>	<b>26.328.819,2</b>	<b>26.311.304,1</b>	<b>26.311.304,1</b>	<b>26.311.804,1</b>	<b>0,0</b>
10.1- Educação Infantil	7.318.271,1	7.311.479,6	7.311.479,6	7.311.479,6	0,0
10.1.1- Creche	7.318.271,1	7.311.479,6	7.311.479,6	7.311.479,6	0,0
10.1.2- Pré-escola	0,0	0,0	0,0	0,0	0,0
10.2- Ensino Fundamental	19.010.548,1	18.999.824,5	18.999.824,5	19.000.324,5	0,0
<b>11- OUTRAS DESPESAS</b>	<b>2.136.362,7</b>	<b>2.024.704,4</b>	<b>2.024.704,4</b>	<b>1.947.578,8</b>	<b>0,0</b>
11.1- Educação Infantil	365.741,0	306.788,3	306.788,3	306.788,3	0,0
11.1.1- Creche	365.741,0	306.788,3	306.788,3	306.788,3	0,0
11.1.2- Pré-escola	0,0	0,0	0,0	0,0	0,0
11.2- Ensino Fundamental	1.770.621,7	1.717.916,0	1.717.916,0	1.640.790,5	0,0
<b>12- TOTAL DAS DESPESAS COM RECURSOS DO FUNDEB (10 + 11)</b>	<b>28.465.181,9</b>	<b>28.336.008,5</b>	<b>28.336.008,5</b>	<b>28.259.382,9</b>	<b>0,0</b>

**INDICADORES DO FUNDEB**

DESPESAS CUSTEADAS COM RECEITAS DO FUNDEB RECEBIDAS NO EXERCÍCIO	DESPESAS EMPENHADAS Até o Bimestre (d)	DESPESAS LIQUIDADAS Até o Bimestre (e)	DESPESAS PAGAS Até o Bimestre (f)	INSCRITAS EM RP NÃO PROCESSADAS (g)	INSCRITAS EM RP NÃO PROC S/ DISP. CAIXA (h)
13- Despesas com Profissionais da Educação Básica	26.104.122,2	26.104.122,2	26.104.622,2	0,0	0,0
14- Despesas Impostos e Transferências de Impostos	28.128.826,6	28.128.826,6	28.239.201,0	0,0	0,0
15- Despesas Complementação da União - VAAF	0,0	0,0	0,0	0,0	0,0
16- Despesas Complementação da União - VAAT	0,0	0,0	0,0	0,0	0,0
17- Despesas Complementação da União - VAAT Aplicadas na Educação Infantil	0,0	0,0	0,0	0,0	0,0
18- Despesas Complementação da União - VAAT Aplicadas em Despesa de Capital	0,0	0,0	0,0	0,0	0,0

INDICADORES - Art. 212-A, Inciso XI e § 3º - Constituição Federal	VALOR EXIGIDO (i)	VALOR APLICADO (j)	VALOR CONSIDERADO APÓS DEDUÇÕES (k)	% APLICADO (l)
19- Mín. 70% do FUNDEB na Remuneração dos Profissionais Educ. Básica	19.658.085,1	26.104.122,2	26.104.122,2	93,0
20- Perc. 50% da Complem. da União ao FUNDEB (VAAT) na Educ. Infantil	0,0	0,0	0,0	0,0
21- Mín de 15% da Complem. da União ao FUNDEB-VAAT em Desp. de Capital	0,0	0,0	0,0	0,0

INDICADORE - Art. 25, § 3º - Lei nº 14.113 de 2020 (Máximo de 10% do Superávit)	VALOR MÁXIMO PERMITIDO (m)	VALOR NÃO APLICADO (n)	VALOR NÃO APLIC. APÓS AJUSTE (o)	% NÃO APLICADO (p)
22- Total da Receita Recebida e não Aplicada no Exercício	2.808.297,9	-45.847,9	-45.847,9	-0,2

INDICADOR - Art. 25, § 3º - Lei nº 14.113 de 2020 (Aplicação do Superávit de Exercício Anterior)	VALOR DE SUPERÁVIT PERMITIDO NO EXER. ANTERIOR (q)	VALOR NÃO APLICADO NO EXERCÍCIO ANTERIOR (r)	VALOR DE SUPERÁVIT APLICADO ATÉ O 1º QUADR. (s)	VALOR APLIC. ATÉ O 1º QUADR. QUE INTEGRARÁ O LIMITE CONSTITUCIONAL (t)	VALOR APLICADO APÓS O 1º QUADR. (u)	VALOR NÃO APLICADO (v)
23- Total das Despesas custeadas com Superávit do FUNDEB	2.689.754,2	207.181,9	207.181,9	207.181,9	0,0	0,0
23.1- Total das Desp. custeadas com FUNDEB - Impostos e Transf. de Impostos	2.689.754,2	207.181,9	207.181,9	207.181,9	0,0	0,0
23.2- Total das Desp. custeadas c/ FUNDEB - Complem. União (VAAF + VAAT)	0,0	0,0	0,0	0,0	0,0	0,0

*Liliane Maria Padilha Vieira Xavier*  
**Liliane Maria Padilha Vieira Xavier**  
 Secretária Municipal de Fazenda

*Rosalina Maria Santos do Vale*  
**Rosalina Maria Santos do Vale**  
 Chefe Geral da Contabilidade

*Hermes José de Siqueira Machado*  
**Hermes José de Siqueira Machado**  
 Controlador Geral  
 CRC RJ 11.0044/O-0  
 Matrícula 18180-3

CHEFE DO PODER EXECUTIVO: PAULO ROBERTO PINHEIRO PINTO  
 RESPONSÁVEL PELA CONTABILIDADE: ROSÁLIA MARIA SANTOS DO VALE



MUNICÍPIO DE SANTO ANTONIO DE PADUA  
RELATÓRIO RESUMIDO DA EXECUÇÃO ORÇAMENTÁRIA  
DEMONSTRATIVO DAS RECEITAS E DESPESAS COM MANUTENÇÃO E DESENVOLVIMENTO DO ENSINO

ORÇAMENTOS FISCAL E DA SEGURIDADE SOCIAL  
PERÍODO DE REFERÊNCIA : 6º Bimestre / 2022

LEI 9.394/96, art 72 - Anexo 8

R\$1,00

DESPESAS COM MANUTENÇÃO E DESENVOLVIMENTO DO ENSINO - MDE - CUSTEADAS COM RECEITAS DE IMPOSTOS (EXCETO FUNDEB)					
DESPESAS COM AÇÕES TÍPICAS DE MDE - RECEITAS DE IMPOSTOS EXCETO FUNDEB (Por área de Atuação)	DOTAÇÃO ATUALIZADA (c)	DESPESAS EMPENHADAS Até 6º Bim/2022 (d)	DESPESAS LIQUIDADAS Até o Bimestre (e)	DESPESAS PAGAS Até 6º Bim/2022 (f)	Inscritos em RP Não Processados (i)
24- EDUCAÇÃO INFANTIL	859.277,8	859.277,8	652.840,6	652.840,6	206.437,2
24.1- Creche	0,0	0,0	0,0	0,0	0,0
24.2- Pré-escola	859.277,8	859.277,8	652.840,6	652.840,6	206.437,2
25- ENSINO FUNDAMENTAL	12.501.452,1	12.346.881,4	12.090.307,5	12.076.183,4	256.573,9
26- TOTAL DAS DESPESAS COM AÇÕES DO MDE	13.360.729,9	13.206.159,2	12.743.148,1	12.729.024,0	463.011,1

APURAÇÃO DAS DESPESAS PARA FINS DE LIMITE MÍNIMO CONSTITUCIONAL	VALOR
27- TOTAL DAS DESPESAS DE MDE CUSTEADAS COM RECURSOS DE IMPOSTOS	41.542.167,70
28 (-) RESULTADO LÍQUIDO DAS TRANSFERÊNCIAS DO FUNDEB = (L7)	12.603.062,42
29 (-) RESTOS A PAGAR NÃO PROCESSADOS INSCRITOS NO EXERCÍCIO SEM DISPONIBILIDADE FINANCEIRA DE RECURSOS DO FUNDEB	0,00
30 (-) RESTOS A PAGAR NÃO PROCESSADOS INSCRITOS NO EXERCÍCIO SEM DISPONIBILIDADE FINANCEIRA DE RECURSOS DE IMPOSTOS (w)	0,00
31 (-) CANCELAMENTO, NO EXERCÍCIO, DE RESTOS A PAGAR INSCRITOS COM DISPONIBILIDADE FINANCEIRA DE RECURSOS DE IMPOSTOS VINCULADOS AO ENSINO	21.727,30
32- TOTAL DAS DESPESAS PARA FINS DE LIMITE (27 - (28 + 29 + 30 + 31))	28.917.377,98


APURAÇÃO DO LIMITE MÍNIMO CONSTITUCIONAL	VALOR EXIGIDO (x)	VALOR APLICADO	% APLICADO (y)
33- APLICAÇÃO EM MDE SOBRE A RECEITA RESULTANTE DE IMPOSTOS	25.316.194,94	28.917.377,98	28,56

RESTOS A PAGAR INSCRITOS EM EXERCÍCIOS ANTERIORES COM DISPONIBILIDADE FINANCEIRA DE RECURSOS DE IMPOSTOS DO FUNDEB	SALDO INICIAL (x)	RP LIQUIDADOS (aa)	RP PAGOS (ab)	RP CANCELADOS (ac)	SALDO FINAL (ad)
34- RESTOS A PAGAR DE DESPESAS COM MDE	2.172.317,98	0,00	1.178.364,01	21.727,30	972.226,67
34.1- Executados com recursos de Impostos e Transferências de Impostos	1.472.784,70	0,00	1.178.364,01	21.727,30	272.693,39
34.2- Executados com recursos do FUNDEB - Impostos	699.533,28	0,00	0,00	0,00	699.533,28
34.3- Executados com recursos do FUNDEB - VAAF e VAAT	0,00	0,00	0,00	0,00	0,00


RECEITAS ADICIONAIS PRA FINANCIAMENTO DO ENSINO	PREVISÃO ATUALIZADA (a)	RECEITAS REALIZADAS Até o Bimestre (b)
35- RECEITA DE TRANSFERÊNCIAS DO FNDE (incluindo rendimentos de aplicação Financeira)	4.299.000,0	4.030.207,6
35.1- Salário-Educação	3.508.000,0	3.399.249,5
35.2- PDDE	2.860,0	4.100,0
35.3- Transferências Diretas - PNAE	584.240,0	525.734,3
35.4- PNATE	72.000,0	101.093,4
35.5- Outras Transferências do FNDE	131.900,0	30,3
36- RECEITA DE TRANSFERÊNCIAS DE CONVÊNIOS	0,0	0,0
37- RECEITA DE ROYALTIES DESTINADOS À EDUCAÇÃO	209.000,0	5.418.298,9
38 -RECEITA DE OPERAÇÕES DE CRÉDITO	0,0	0,0
39-OUTRAS RECEITAS PARA FINANCIAMENTO DO ENSINO	0,0	0,0
40-TOTAL RECEITAS ADICIONAIS PARA FINANCIAMENTO DO ENSINO (35 + 36 +37 + 38)	4.508.000,0	9.448.506,4

DESPESAS CUSTEADAS COM RECEITAS ADICIONAIS PARA FINANCIAMENTO DO ENSINO (Por Área de Atuação)	DOTAÇÃO ATUALIZADA (c)	DESPESAS EMPENHADAS Até o Bimestre (d)	DESPESAS LIQUIDADAS Até o Bimestre (e)	DESPESAS PAGAS Até o Bimestre (f)	INSCRITAS EM RP NÃO PROCESSADOS (g)
41- EDUCAÇÃO INFANTIL	1.049.025,53	934.131,88	642.368,19	642.368,19	291.763,7
41.1- Creche	310.490,02	256.717,76	189.747,27	189.747,27	66.970,5
41.2- Pré-escola	738.535,51	677.414,12	452.620,92	452.620,92	224.793,2
42- ENSINO FUNDAMENTAL	8.895.785,62	8.452.555,82	7.185.139,74	7.095.634,61	1.267.416,1
43- ENSINO MÉDIO	114.640,90	56.504,76	9.417,46	9.417,46	47.087,3
44- ENSINO SUPERIOR	0,00	0,00	0,00	0,00	0,0
45- ENSINO PROFISSIONAL NÃO INTEGRADO AO ENSINO REGULAR	0,00	0,00	0,00	0,00	0,0
46- TOTAL DE DESPESAS CUSTEADAS COM RECURSOS ADICIONAIS PARA FINANCIAMENTO DO ENSINO	10.059.452,05	9.443.192,46	7.836.925,39	7.747.420,26	1.606.267,1

  
Liliane Maria Padilha Vieira Xavier  
Secretária Municipal de Fazenda  
Matrícula 12609-8

  
Rosalia Maria Santos do Vale  
Chefe Geral da Contabilidade  
CRC-CE 009715/O-7 TRJ

  
Paulo Roberto Pinheiro Pinto  
PREFEITO

  
Hermes José de Silveira Machado  
Controlador Geral  
CRC RJ 13 0044/O-0  
Matrícula 18160-3

CHEFE DO PODER EXECUTIVO: PAULO ROBERTO PINHEIRO PINTO  
RESPONSÁVEL PELA CONTABILIDADE: ROSÁLIA MARIA SANTOS DO VALE

R  
DEMONSTRATIVO DAS R

**DEMONSTRATIVO DAS RECEITAS E DESPESAS COM MANUTENÇÃO E DESENVOLVIMENTO DO ENSINO**  
ORÇAMENTOS FISCAL E DA SEGURIDADE SOCIAL  
PERÍODO DE REFERÊNCIA : 6º Bimestre / 2022

LEI 9.394/96, art 72 - Anexo 8

R\$ Milhares

TOTAL GERAL DAS DESPESAS COM EDUCAÇÃO	DOTAÇÃO ATUALIZADA (c)	DESPESAS EMPENHADAS Até o Bimestre (d)	DESPESAS LIQUIDADAS Até o Bimestre (e)	DESPESAS PAGAS Até o Bimestre (f)	INSCRITAS EM RP NÃO PROCESSADOS (g)
47- TOTAL GERAL DAS DESPESAS COM EDUCAÇÃO	51.915.363,83	51.018.459,36	48.949.181,18	48.845.551,90	2.069.278,2
47.1- Despesas Correntes	51.036.975,61	50.210.454,31	48.373.120,62	48.269.491,34	1.837.333,7
47.1.1- Pessoal Ativo	31.936.293,52	31.872.958,90	31.872.958,90	31.872.958,90	0,0
47.1.2- Pessoal Inativo	0,00	0,00	0,00	0,00	0,0
47.1.3- Transferências às instituições comunitárias, confessionais ou filantrópicas sem fin	0,00	0,00	0,00	0,00	0,0
47.1.4- Outras Despesas Correntes	19.100.682,09	18.337.495,41	16.500.161,72	16.396.532,44	1.837.333,7
47.2- Despesas de Capital	878.388,22	808.005,05	576.060,56	576.060,56	231.944,5
47.2.1- Transferências às instituições comunitárias, confessionais ou filantrópicas sem fin	0,00	0,00	0,00	0,00	0,0
47.2.2- Outras Despesas de Capital	878.388,22	808.005,05	576.060,56	576.060,56	231.944,5

*Rosalia Maria Santos do Vale*  
Chefe Geral da Contabilidade  
CRC-CE 009715/0-7 T.M.J

*LaOomez*

Liliane Maria Padilha Vieira Xavier  
Secretária Municipal de Fazenda  
Matrícula 12609-8

*Paulo Roberto Pinheiro Pinto*  
PREFEITO

*Hermes Jose Silveira Machado*  
Controlador Geral  
CRC RJ 10.0044/0-0  
Matricula 18180-3

CONTROLE DA DISPONIBILIDADE FINANCEIRA E CONCILIAÇÃO BANCÁRIA	FUNDEB (ae)	SALÁRIO EDUCAÇÃO (af)
48- DISPONIBILIDADE FINANCEIRA EM 31 DE DEZEMBRO DE <EXERCÍCIO ANTERIOR>	906.715,15	865.120,24
49- (+) INGRESSO DE RECURSOS ATÉ O BIMESTRE	28.082.978,66	3.399.249,49
50- (-) PAGAMENTOS EFETUADOS ATÉ O BIMESTRE (orçamentário e restos a pagar)	28.369.107,67	3.026.610,79
51- (=) DISPONIBILIDADE FINANCEIRA ATÉ O BIMESTRE	620.586,14	1.237.758,94
52- (+) AJUSTES POSITIVOS	1.155.675,04	879.640,02
53- (-) AJUSTES NEGATIVOS (OUTROS VALORES EXTRAORÇAMENTÁRIOS)	0,00	0,00
54- (=) SALDO FINANCEIRO CONCILIADO (Saldo Bancário)	1.776.261,18	2.117.398,96

**INDICADORES AJUSTADOS**

**Mínimo de 70% do FUNDEB na Remuneração dos Profissionais Educação. Básica**

VALOR EXIGIDO	VALOR APLICADO	% APLICADO
19.658.085,06	26.104.622,24	92,96

**APLICAÇÃO EM MDE SOBRE A RECEITA RESULTANTE DE IMPOSTOS**

TOTAL DAS DESPESAS DE MDE CUSTEADAS COM RECURSOS DE IMPOSTOS	(-) RESULTADO LÍQUIDO DAS TRANSFERÊNCIAS DO FUNDEB = (L7)	TOTAL DAS DESPESAS PARA FINS DE LIMITE	% APLICADO
41.175.406,86	12.603.062,42	28.572.344,44	28,22

**RESULTADO DAS CRÍTICAS APLICADAS SOBRE A GERAÇÃO DO ANEXO 08 RREO**

Crítica 01: Ok.

Crítica 02: Ok.

Crítica 03: Ok.


Crítica 04: Ok.


Crítica 05: O Total de Receitas Adicionais para Financiamento do Ensino não pode ser menor que o Total de Despesas Custeadas com Recursos Adicionais para Financiamento do Ensino. As células 40(a) e 40(b) devem ter, respectivamente, valores maiores que os das células 46(c) e 46(f).


Crítica 06: Ok.


**Observação:**

As críticas não impedem a emissão do anexo, mas é importante que sejam observadas e, eventualmente, corrigidos os dados (Especialmente os da tabela Despesas Educação), pois elas podem afetar o cálculo dos índices apresentados no relatório. Outros esclarecimentos poderão ser obtidos através do Help Desk.

  
Rosalia Maria Santos do Vale  
Chefe Geral da Contabilidade  
CRC-CE 009715/0-7 T91

  
Liliane Maria Padilha Vieira Xavier  
Secretária Municipal de Fazenda  
Matrícula 12609-8

  
Paulo Roberto Pinheiro Pinto  
PREFEITO

  
Hermes José de Almeida Machado  
Controlador Geral  
CRC RJ 180044/O-0  
Matrícula 18180-3

MUNICÍPIO DE SANTO ANTONIO DE PADUA  
RELATÓRIO RESUMIDO DA EXECUÇÃO ORÇAMENTÁRIA  
**DEMONSTRATIVO DOS RESTOS A PAGAR POR PODER E ÓRGÃO**  
ORÇAMENTOS FISCAL E DA SEGURIDADE SOCIAL  
PERÍODO DE REFERÊNCIA : 6º Bimestre / 2022

LRF, art 53, inciso V - Anexo 7

R\$1,00

PODER/ÓRGÃO	RESTOS A PAGAR PROCESSADOS E NÃO PROCESSADOS LIQUIDADOS					RESTOS A PAGAR NÃO-PROCESSADOS				
	Inscritos		Canc.	Pagos	Saldo	Exerc. Ant.	Inscritos 2021	Canc.	Pagos	Saldo
	Exerc. Ant.	2021								
<b>RESTOS A PAGAR (EXCETO INTRA-ORÇAMENTARI)</b>										
<b>EXECUTIVO</b>										
PREFEITURA SANTO ANTONIO DE PADUA	786.386,2	959.797,7	0,0	914.653,5	831.530,4	6.855.135,1	8.059.822,3	144.337,7	4.637.508,0	10.133.111,7
FUNDO MUN APOS PENSOES STO ANTONIC	4.276,3	0,0	0,0	0,0	4.276,3	4.400,0	12.950,0	0,0	0,0	17.350,0
FUNDO MUN SAUDE SANTO ANTONIO DE P	196.486,0	372.153,7	0,0	0,0	568.639,7	590.031,7	5.555.090,0	154.385,2	1.664.266,7	4.326.469,8
FUNDO MUN ASSIST SOCIAL S. ANTONIO P,	8.066,6	38.741,2	0,0	38.741,2	8.066,6	149.488,0	73.730,2	10.160,8	47.051,1	166.006,3
FUNDACAO JOSE KEZEN SANTO ANTONIO	447.527,6	857.631,4	0,0	855.248,3	449.910,7	92.215,0	244.744,6	243,0	53.259,4	283.457,2
<b>LEGISLATIVO</b>										
CAMARA SANTO ANTONIO DE PADUA	0,0	0,0	0,0	0,0	0,0	950,0	0,0	0,0	0,0	950,0
<b>TOTAL (I)</b>	<b>1.442.742,7</b>	<b>2.228.324,0</b>	<b>0,0</b>	<b>1.808.643,0</b>	<b>1.862.423,7</b>	<b>7.692.219,8</b>	<b>13.946.337,1</b>	<b>309.126,7</b>	<b>6.402.085,2</b>	<b>14.927.345,0</b>
<b>TOTAL (I + II)</b>	<b>1.442.742,7</b>	<b>2.228.324,0</b>	<b>0,0</b>	<b>1.808.643,0</b>	<b>1.862.423,7</b>	<b>7.692.219,8</b>	<b>13.946.337,1</b>	<b>309.126,7</b>	<b>6.402.085,2</b>	<b>14.927.345,0</b>

*Rosalia Maria Santos do Vale*  
Chefe Geral da Contabilidade  
CRC-CE 009715/0-7 TRJ

*Liliane Maria Padilha Vieira Xavier*  
Secretária Municipal de Fazenda  
Matrícula 12609-8

*Paulo Roberto Pinheiro Pinto*  
PREFEITO

*Hermes José da Silveira Machado*  
Controlador Geral  
CRC RJ 13.0044/0-0  
Matrícula 18160-3

MUNICÍPIO DE SANTO ANTONIO DE PADUA  
RELATÓRIO RESUMIDO DA EXECUÇÃO ORÇAMENTÁRIA  
**DEMONSTRATIVO DA RECEITA DE ALIENAÇÃO DE ATIVOS E APLICAÇÃO DOS RECURSOS**  
ORÇAMENTOS FISCAL E DA SEGURIDADE SOCIAL  
PERÍODO DE REFERÊNCIA : Janeiro a Dezembro de 2022

LRF, art. 53, § 1º, inciso III - Anexo 11

R\$1,00

RECEITAS	PREVISÃO ATUALIZADA (a)	RECEITAS REALIZADAS (b)	SALDO A REALIZAR (c) = (a-b)
<b>RECEITAS DE CAPITAL</b>	0,0	0,0	0,0
<b>ALIENAÇÃO DE ATIVOS</b>	0,0	0,0	0,0
Alienação de Bens Móveis	0,0	0,0	0,0
Alienação de Bens Imóveis	0,0	0,0	0,0
<b>TOTAL</b>	<b>0,0</b>	<b>0,0</b>	<b>0,0</b>

DESPESAS	DOTAÇÃO ATUALIZADA (d)	DESPESAS EMPENHADAS	DESPESAS LIQUIDADAS	DESPESAS PAGAS (e)	INSC. EM R.P. NÃO PROCESSADOS	PAGAMENTO DE RP (f)	SALDO A PAGAR (g) = (d - e)
APLICAÇÃO DOS RECURSOS DA ALIENAÇÃO DE ATIVOS	0,0	0,0	0,0	0,0	0,0	0,0	0,0
<b>DESPESA DE CAPITAL</b>	0,0	0,0	0,0	0,0	0,0	0,0	0,0
Investimentos	0,0	0,0	0,0	0,0	0,0	0,0	0,0
Inversões Financeiras	0,0	0,0	0,0	0,0	0,0	0,0	0,0
Amortização da Dívida	0,0	0,0	0,0	0,0	0,0	0,0	0,0
Despesas Correntes do RPPS	0,0	0,0	0,0	0,0	0,0	0,0	0,0
<b>TOTAL</b>	<b>0,0</b>	<b>0,0</b>	<b>0,0</b>	<b>0,0</b>	<b>0,0</b>	<b>0,0</b>	<b>0,0</b>

SALDO FINANCEIRO A APLICAR	EXERCÍCIO ANTERIOR (h)	DO EXERCÍCIO (i) = b - (e + f)	SALDO ATUAL (j) = (h + i)
	0,0	0,0	0,0

Fonte : SECRETARIA MUNICIPAL DE FAZENDA

Nota : Durante o Exercício, somente as despesas liquidadas são consideradas executadas. No encerramento do exercício, as despesas não liquidadas inscritas em restos a pagar não processados são também consideradas executadas. Dessa forma, para maior transparência, as despesas executadas estão segregadas em:

- . a) Despesas liquidadas, consideradas aquelas em que houve a entrega do material ou serviço, nos termos do art. 63 da Lei 4.320/64.
- . b) Despesas empenhadas mas não liquidadas, inscritas em Restos a pagar não processados, consideradas liquidadas no encerramento do exercício, por força do art.35, inciso II da Lei 4.320/64.

  
Rosalia Maria Santos do Vale  
Chefe Geral da Contabilidade  
CRC-CE 09715/0-7 11

  
Liliane Maria Padilha Vieira Xavier  
Secretária Municipal de Fazenda  
Matrícula 12609-8

  
Paulo Roberto Pinheiro Pinto  
PREFEITO

  
Hermes José da Veiga Machado  
Controlador Geral  
CRC RJ 131044/O-0  
Matrícula 18160-3

MUNICÍPIO DE SANTO ANTONIO DE PADUA - PODER EXECUTIVO  
DEMONSTRATIVO SIMPLIFICADO DO RELATÓRIO RESUMIDO DA EXECUÇÃO ORÇAMENTÁRIA

**DEMONSTRATIVO SIMPLIFICADO**  
ORÇAMENTOS FISCAL E DA SEGURIDADE SOCIAL  
PERÍODO DE REFERÊNCIA : 6º Bimestre / 2022

LRF, art 48 - Anexo 14

BALANÇO ORÇAMENTÁRIO - RECEITAS		R\$1.00
		Até o bimestre
Previsão Inicial de Receita		166.013.074,7
Previsão Atualizada da Receita		166.013.074,7
Receitas Realizadas		247.258.512,9
Deficit Orçamentário		0,0
Saldos de Exercícios Anteriores (utilizados para créditos adicionais)		0,0
BALANÇO ORÇAMENTÁRIO - DESPESAS		Até o bimestre
Dotação Inicial		166.013.074,7
Créditos Adicionais		111.328.372,3
Dotação Atualizada		277.341.447,0
Despesas Empenhadas		244.326.449,2
Despesas Liquidadas		228.553.069,9
Superavit Orçamentário		2.932.063,7
DESPESAS POR FUNÇÃO/SUBFUNÇÃO		Até o bimestre
Despesas Empenhadas		244.326.449,2
Despesas Liquidadas		228.553.069,9
RECEITA CORRENTE LIQUIDA - RCL		Até o bimestre
Receita Corrente Líquida		232.593.973,1
RECEITAS/DESPESAS DOS REGIMES DE PREVIDENCIA		Até o bimestre
Regime Próprio de Previdência Social dos Servidores Públicos		9.872.953,2
Receitas Previdenciárias realizadas (III)		17.710.625,9
Despesas Previdenciárias liquidadas (IV)		-7.837.672,7
Resultado Previdenciário (III-IV)		

RESULTADOS NOMINAL E PRIMÁRIO	Meta Fixada no Anexo de Metas Fiscais da LDO (a)	Resultado Apurado Até o Bimestre (b)	% em Relação à Meta (b/a)
Resultado Nominal	0,0	18.355.107,6	0,0%
Resultado Primário	0,0	9.732.905,3	0,0%

MOVIMENTAÇÃO DE RESTOS A PAGAR	Inscrição	Cancelamento até o bimestre	Pagamento até o bimestre	Saldo a pagar
<b>POR PODER</b>				
RESTOS A PAGAR PROCESSADOS				
Poder Executivo	3.671.066,7	0,0	1.808.643,0	1.862.423,7
Poder Legislativo	0,0	0,0	0,0	0,0
RESTOS A PAGAR NÃO PROCESSADOS				
Poder Executivo	21.637.606,9	309.126,7	6.402.085,2	14.926.395,0
Poder Legislativo	950,0	0,0	0,0	950,0
<b>TOTAL</b>	<b>25.309.623,6</b>	<b>309.126,7</b>	<b>8.210.728,2</b>	<b>16.789.768,7</b>

DESPESAS COM MANUTENÇÃO E DESENVOLVIMENTO DO ENSINO - MDE	Valor Apurado até o bimestre	Limites Constitucionais Anuais	
		%Mínimo Aplicar Exerc	%Aplicado até o bimestre
Mínimo Anual de 25% das Receitas de Impostos na Manutenção e Desenvolvimento do Ensino - MDE	28.917.378,0	25%	28,6%
Mínimo Anual de 70% do FUNDEB na Remuneração do Magistério com Ensino Fundamental e Educação Infantil	26.104.122,2	70%	93,0%

RECEITAS DE OPERAÇÕES DE CRÉDITO E DESPESAS DE CAPITAL	Valor Apurado Até o Bimestre	Saldo a Realizar
Receita de Operação de Crédito	0,0	0,0
Despesa de Capital Líquida	14.847.003,4	20.358.233,5

PROJEÇÃO ATUARIAL DOS REGIMES DE PREVIDÊNCIA	Exercício em Referência	10º Exercício	20º Exercício	35º Exercício
Regime Próprio de Previdência Social dos Servidores Públicos				
Receitas Previdenciárias (IV)	0,0	0,0	0,0	0,0
Despesas Previdenciárias (V)	0,0	0,0	0,0	0,0
Resultado Previdenciário (VI)=(IV-V)	0,0	0,0	0,0	0,0

RECEITA DA ALIENAÇÃO DE ATIVOS E APLICAÇÃO DOS RECURSOS	Valor Apurado Até o Bimestre	Saldo a Realizar
Receita de Capital Resultante da Alienação de Ativos	0,0	0,0
Aplicação dos Recursos da Alienação de Ativos	0,0	0,0

DESPESAS COM AÇÕES E SERVIÇOS PÚBLICOS DE SAÚDE	Valor Apurado Até o Bimestre	Limite Constitucional Anual	
		%Mínimo a Aplicar no Exercício	% Aplicado até o bimestre
Despesas Próprias com Ações e Serviços Públicos de Saúde	18.169.932,6	0,0%	18,7%

DESPESAS DE CARÁTER CONTINUADO, DERIVADAS DE PPP'S CONTRATADAS	Valor Apurado no Exercício Corrente
Total das despesas / RCL (%)	

FONTE :

Nota :

CHEFE DO PODER EXECUTIVO: PAULO ROBERTO PINHEIRO PINTO  
RESPONSÁVEL PELA CONTABILIDADE: ROSÁLIA MARIA SANTOS DO VALE

Liliane Maria Padilha Vieira Xavier  
Secretária Municipal de Fazenda

Rosalia Maria Santos do Vale  
Chefe Geral da Contabilidade  
CRC-CE 009715/0-7 TR.I

Paulo Roberto Pinheiro Pinto  
PREFEITO

Hermes José de Oliveira Machado  
Controlador Geral  
CRC RJ 1.100.4/0-0  
Matrícula 18180-3

MUNICÍPIO DE SANTO ANTONIO DE PADUA  
RELATÓRIO RESUMIDO DA EXECUÇÃO ORÇAMENTÁRIA  
**DEMONSTRATIVO DAS RECEITAS DE OPERAÇÕES DE CRÉDITO E DESPESAS DE CAPITAL**

ORÇAMENTOS FISCAL E DA SEGURIDADE SOCIAL  
PERÍODO DE REFERÊNCIA : Janeiro a Dezembro de 2022

LRF, art 53, § 1º, inciso I - Anexo 9

R\$1,00

RECEITAS	PREVISÃO ATUALIZADA (a)	RECEITAS REALIZADAS	SALDO NÃO REALIZADO (c) = (a-b)
		(b)	
<b>RECEITAS DE OPERAÇÕES DE CREDITO (I)</b>	0,0	0,0	0,0

DESPESAS	DOTAÇÃO ATUALIZADA (d)	DESPESAS EMPENHADAS (e)	DESPESAS LIQUIDADAS	INSCRITAS EM R.P. NÃO PROCESSADOS	SALDO NÃO EXECUTADO (f) = (d-e)
DESPESAS DE CAPITAL	35.205.236,9	14.847.003,4	12.050.335,4	2.796.668,0	20.358.233,5
(-)Incentivos Fiscais a Contribuinte	0,0	0,0	0,0	0,0	0,0
(-)Incentivos Fiscais a Contribuinte por Instituições Financeira	0,0	0,0	0,0	0,0	0,0
<b>DESPESA DE CAPITAL LÍQUIDA (II)</b>	35.205.236,9	14.847.003,4	12.050.335,4	2.796.668,0	20.358.233,5
<b>RESULTADO PARA APURAÇÃO DA REGRA DE OURO (I - II)</b>	-35.205.236,9	-14.847.003,4	--	--	-20.358.233,5

Fonte : SECRETARIA MUNICIPAL DE FAZENDA

*Rosalina Maria Santos do Vale*  
Chefe Geral da Contabilidade  
CRC-CE 009715/0-7 TRJ

*Liliane Maria Padilha Vieira Xavier*  
Secretária Municipal de Fazenda  
Matrícula 12609-8

*Paulo Roberto Pinheiro Pinto*  
PREFEITO

*Hermes José Siqueira Machado*  
Controlador Geral  
CRC RJ 13.0044/O-0  
Matrícula 18180-3

MUNICÍPIO DE SANTO ANTONIO DE PADUA - PODER EXECUTIVO  
 RELATÓRIO RESUMIDO DA EXECUÇÃO ORÇAMENTÁRIA  
 DEMONSTRATIVO DAS PARCERIAS PÚBLICO-PRIVADAS

ORÇAMENTOS FISCAL E DA SEGURIDADE SOCIAL  
 PERÍODO DE REFERÊNCIA : 6º Bimestre / 2022

Lei nº 11.079, de 30.12.2004, arts 22 e 28 - Anexo 13

R\$ 1,00

ESPECIFICAÇÃO	SALDO TOTAL EM 31 DE DEZEMBRO DO EXERCÍCIO ANTERIOR (a)	REGISTROS EFETUADOS EM 2022						SALDO TOTAL (c) = (a) + (b)
		NO BIMESTRE		ATÉ O BIMESTRE (b)				
<b>TOTAL DE ATIVOS</b>								
Direitos Futuros	0,0							0,0
Ativos Contabilizados na SPE	0,0							0,0
Contrapartida para Provisões de PPP	0,0							0,0
<b>TOTAL DE PASSIVOS (I)</b>								
Obrigações Não Relacionadas a Serviços	0,0							0,0
Contrapartida para Ativos da SPE	0,0							0,0
Provisões de PPP	0,0							0,0
<b>GARANTIAS DE PPP(II)</b>								
<b>SALDO LÍQUIDO DE PASSIVOS DE PPP (III) = (I-II)</b>								
<b>PASSIVOS CONTINGENTES</b>								
Contraprestações Futuras	0,0							0,0
Riscos Não Provisoriados	0,0							0,0
Outros Passivos Contingentes	0,0							0,0
<b>ATIVOS CONTINGENTES</b>								
Serviços Futuros	0,0							0,0
Outros Ativos Contingentes	0,0							0,0
<b>DESPESAS DE PPP</b>								
<b>Do Ente Federado</b>								
Das Estadais Não-Dependentes								
<b>TOTAL DAS DESPESAS</b>	0,0							
<b>RECEITA CORRENTE LÍQUIDA (RCL)</b>	183.249.334,6	232.593.973,1	233.894.841,8	235.202.886,1	236.518.446,6	237.841.284,4	239.171.480,6	240.509.136,4
<b>TOTAL DAS DESPESAS / RCL (%)</b>	0,0	0,0	0,0	0,0	0,0	0,0	0,0	0,0

FONTE :

CHEFE DO PODER EXECUTIVO: PAULO ROBERTO PINHEIRO PINTO  
 RESPONSÁVEL PELA CONTABILIDADE: ROSÁLIA MARIA SANTOS DO VALE

SIGFIS - Versão 2022

Data de Emissão: 03/02/2023 14:30h

*Paulo Roberto Pinheiro Pinto*  
 PREFEITO

*Rosália Maria Santos do Vale*  
 Chefe Geral da Contabilidade  
 CRC-CE 00971577-7 T84

*Hermes José de Oliveira Machado*  
 Contador Geral  
 CRC RJ 13.0044/O-0  
 Matrícula 18180-3

*Luciana*

**Liliane Maria Padilha Xavier**  
 Secretária Municipal de Fazenda  
 Matrícula 12609-8



MUNICÍPIO DE SANTO ANTONIO DE PADUA  
 RELATÓRIO RESUMIDO DA EXECUÇÃO ORÇAMENTÁRIA  
**DEMONSTRATIVO DAS RECEITAS DE IMPOSTOS E DAS DESPESAS PRÓPRIAS COM SAÚDE**  
 ORÇAMENTOS FISCAL E DA SEGURIDADE SOCIAL  
 PERÍODO DE REFERÊNCIA : 6º Bimestre / 2022

ADCT, art 77 - Anexo 12

R\$ 1,00

RECEITAS RESULTANTES DE IMPOSTOS E TRANSFERÊNCIAS CONSTITUCIONAIS E LEGAIS	PREVISÃO INICIAL	PREVISÃO ATUALIZADA (a)	RECEITAS REALIZADAS	
			Até 6º Bim/2022 (b)	% (B/A) x 100
<b>RECEITA DE IMPOSTOS LÍQUIDA (I)</b>	<b>14.318.922,7</b>	<b>14.318.922,7</b>	<b>21.854.503,3</b>	<b>152,6</b>
Receita Resultante do Imposto Predial e Territorial - IPTU	7.819.922,7	7.819.922,7	6.290.769,0	80,4
IPTU	5.403.922,7	5.403.922,7	5.090.902,0	94,2
Multa, Juros de Mora, Dívida Ativa e Outros Encargos do IPTU	2.416.000,0	2.416.000,0	1.199.867,0	49,7
Receita Resultante do Imposto sobre Transmissão Inter Vivos - ITBI	715.000,0	715.000,0	532.187,3	74,4
ITBI	711.000,0	711.000,0	532.059,9	74,8
Multa, Juros de Mora, Dívida Ativa e Outros Encargos do ITBI	4.000,0	4.000,0	127,4	3,2
Receita Resultante do Imposto sobre Serviços de Qualquer Natureza - ISS	3.334.000,0	3.334.000,0	9.317.775,9	279,5
ISS	3.000.000,0	3.000.000,0	9.118.960,9	304,0
Multa, Juros de Mora, Dívida Ativa e Outros Encargos do ISS	334.000,0	334.000,0	198.815,0	59,5
Receita Resultante do Imposto sobre a e Proventos de Qualquer Natureza Retido na Fonte - IRRF	2.450.000,0	2.450.000,0	5.713.771,1	233,2
<b>RECEITAS DE TRANSFERÊNCIAS CONSTITUCIONAIS E LEGAIS (II)</b>	<b>68.690.000,0</b>	<b>68.690.000,0</b>	<b>76.409.459,0</b>	<b>111,2</b>
Cota-Parte FPM	26.700.000,0	26.700.000,0	35.550.675,4	133,1
Cota-Parte ITR	10.000,0	10.000,0	29.513,4	295,1
Cota-Parte ICMS	34.500.000,0	34.500.000,0	35.044.614,5	101,6
Cota-Parte IPVA	6.300.000,0	6.300.000,0	4.909.512,6	77,9
Cota-Parte IP-Eexportação	1.100.000,0	1.100.000,0	875.143,1	79,6
Compensações Financeiras Provenientes de Impostos e Transferências Constitucionais	80.000,0	80.000,0	0,0	0,0
Desoneração ICMS (LC 87/1996)	80.000,0	80.000,0	0,0	0,0
Outras	0,0	0,0	0,0	0,0
<b>Total das Receitas Resultantes de Impostos e Transferências Constitucionais e Legais (III)=(I)+(II)</b>	<b>83.008.922,7</b>	<b>83.008.922,7</b>	<b>98.263.962,3</b>	<b>118,4</b>

DESPESAS COM AÇÕES E SERVIÇOS PÚBLICOS DE SAÚDE (ASPS) - POR SUBFUNÇÃO E CATEGORIA ECONÔMICA	DOTAÇÃO INICIAL	DOTAÇÃO ATUALIZADA (c)	DESPESAS EMPENHADAS		DESPESAS LIQUIDADAS		DESPESAS PAGAS		Inscritas em Restos a Pagar não Processados (g)
			Até 6º Bim/2022 (d)	% (d/c) x100	Até 6º Bim/2022 (e)	% (e/c) x100	Até 6º Bim/2022 (f)	% (f/c) x100	
<b>ATENÇÃO BÁSICA (IV)</b>	5.000,0	0,0	NAN		NAN		NAN		0,0
Despesas Correntes	0,0	0,0	NAN		NAN		NAN		0,0
Despesas de Capital	5.000,0	0,0	NAN		NAN		NAN		0,0
<b>ASSISTÊNCIA HOSPITALAR E AMBULATORIAL (V)</b>	3.567.000,0	1.784.393,0	100,0	1.784.392,2	100,0	1.765.135,2	98,9	1.765.135,2	98,9
Despesas Correntes	3.532.000,0	1.726.981,0	100,0	1.726.980,8	100,0	1.713.783,8	99,2	1.713.783,8	99,2
Despesas de Capital	35.000,0	57.412,0	100,0	57.411,4	89,4	51.351,4	89,4	51.351,4	89,4
<b>SUPORTE PROFILÁTICO E TERAPÊUTICO (VI)</b>	72.000,0	120.000,0	100,0	119.999,2	100,0	108.329,2	90,3	108.329,2	90,3
Despesas Correntes	71.000,0	120.000,0	100,0	119.999,2	100,0	108.329,2	90,3	108.329,2	90,3
Despesas de Capital	1.000,0	0,0	NAN		NAN		NAN		NAN
<b>VIGILÂNCIA SANITÁRIA (VII)</b>	43.000,0	0,0	NAN		NAN		NAN		NAN
Despesas Correntes	42.000,0	0,0	NAN		NAN		NAN		NAN
Despesas de Capital	1.000,0	0,0	NAN		NAN		NAN		NAN
<b>VIGILÂNCIA EPIDEMIOLÓGICA (VIII)</b>	18.000,0	0,0	NAN		NAN		NAN		NAN
Despesas Correntes	18.000,0	0,0	NAN		NAN		NAN		NAN
Despesas de Capital	0,0	0,0	NAN		NAN		NAN		NAN
<b>ALIMENTAÇÃO E NUTRIÇÃO (IX)</b>	35.000,0	0,0	NAN		NAN		NAN		NAN

CHEFE DO PODER EXECUTIVO: PAULO ROBERTO PINHEIRO PINTO  
 RESPONSÁVEL PELA CONTABILIDADE: ROSÁLIA MARIA SANTOS DO VALE  
 SIGFIS - Versão 2022. Secretária Municipal de Fazenda Matricula 12609-8  
 Paulo Roberto Pinheiro Pinto  
 PREFEITO  
 Rosália Maria Santos do Vale  
 Data de Emissão: 09/08/2023, 14:29h  
 CRC-CE 00971570-7 TR-1  
 Hermes José da Silva Machado  
 Contador Geral  
 CRC RJ 13.00.949/O-0  
 Matrícula 13.00.949

**MUNICÍPIO DE SANTO ANTONIO DE PADUA**  
**RELATÓRIO RESUMIDO DA EXECUÇÃO ORÇAMENTÁRIA**  
**DEMONSTRATIVO DAS RECEITAS DE IMPOSTOS E DAS DESPESAS PRÓPRIAS COM SAÚDE**  
**ORÇAMENTOS FISCAL E DA SEGURIDADE SOCIAL**  
**PERÍODO DE REFERÊNCIA : 6º Bimestre / 2022**

ADCT, art 77 - Anexo 12

	35.000,0	0,0	0,0	0,0	NAN	0,0	NAN	0,0	NAN	R\$ 1,00
Despesas Correntes	0,0	0,0	0,0	0,0	NAN	0,0	NAN	0,0	NAN	0,0
Despesas de Capital	14.643.003,0	0,0	16.453.225,0	0,0	NAN	0,0	NAN	0,0	NAN	0,0
OUTRAS SUBFUNÇÕES (X)	14.597.003,0	16.077.728,8	16.067.095,0	99,9	16.296.468,2	15.392.499,3	99,0	15.392.499,3	93,5	156.756,8
Despesas Correntes	46.000,0	386.180,0	386.130,0	100,0	15.910.338,2	15.006.369,3	99,0	15.006.369,3	93,3	156.756,8
Despesas de Capital	18.383.003,0	18.357.616,4	18.357.616,4	99,9	18.169.932,6	17.265.963,7	98,9	17.265.963,7	94,0	187.683,8
<b>TOTAL (X)=(IV+V+VI+VII+VIII+IX+X)</b>										

APURAÇÃO DO CUMPRIMENTO DO LIMITE MÍNIMO PARA APLICAÇÃO EM ASPS		DESPESAS EMPENHADAS (d)		DESPESAS LIQUIDADAS (e)		DESPESAS PAGAS (f)	
Total das Despesas com ASPS (XII) - (XI)		18.357.616,4		18.169.932,6		17.265.963,7	
(-) Restos a Pagar Não Processados Inscritos Indevidamente no Exercício sem Disponibilidade Financeira (XIII)		0,0		0,0		0,0	
(-) Despesas Custeadas com Recursos Vinculados à Parcela do Percentual Mínimo que não foi Aplicado em ASPS em Exercícios Anteriores (XIV)		0,0		0,0		0,0	
(-) Despesas Custeadas com Disponibilidade de Caixa Vinculada aos Restos a Pagar Cancelados (XV)		0,0		0,0		0,0	
<b>(=) VALOR APLICADO EM ASPS (XVI) = (XII - XIII - XIV - XV)</b>		<b>18.357.616,4</b>		<b>18.169.932,6</b>		<b>17.265.963,7</b>	
Despesa Mínima a ser Aplicada em ASPS (XVII) = (III) x 15% (L.C. 141/2012)							
Despesa Mínima a ser Aplicada em ASPS (XVII) = (III) x % (Lei Orgânica Municipal)							
Diferença entre o Valor Aplicado e a Despesa Mínima a ser Aplicada (XVIII) = (XVI (d ou e) - XVII)		3.618.022,1		3.618.022,1		3.618.022,1	
Limite não Cumprido (XIX) = (XVIII) (Quando valor for inferior a zero)							
<b>PERCENTUAL DA RECEITA DE IMPOSTOS E TRANSFERÊNCIAS CONSTITUCIONAIS E LEGAIS APLICADO EM ASPS (XVIII) * 100</b>		<b>18,7</b>		<b>18,5</b>		<b>18,5</b>	
<b>(mínimo de 15% conforme LC nº 141/2012 ou % da Lei Orgânica Municipal)</b>							

Diferença de limite não cumprido em 2022 (saldo final = XIX d)	Diferença de limite não cumprido em 2022 (saldo final = XIX d)	Diferença de limite não cumprido em Exercícios Anteriores (saldo inicial igual ao saldo final do demonstrativo do exercício anterior)	LIMITE NÃO CUMPRIDO				Saldo Final (não aplicado) (l) = (h-f ou j))
			Saldo Inicial (no exercício atual) h	Despesas Custeadas no Exercício de Referência	Liquidadas (j)	Pagas (k)	
0,0	0,0	0,0	0,0	0,0	0,0	0,0	0,0
0,0	0,0	0,0	0,0	0,0	0,0	0,0	0,0
<b>0,0</b>	<b>0,0</b>	<b>0,0</b>	<b>0,0</b>	<b>0,0</b>	<b>0,0</b>	<b>0,0</b>	<b>0,0</b>

EXERCÍCIO DO EMPENHO	Valor Mínimo para aplicação em ASPS (m)	Valor aplicado em ASPS no exercício (n)	Valor aplicado além do limite mínimo (o) = (n-m), se < 0 então (o) = 0	Total inscrito em RP no exercício (p)	RPNP inscritos no Exercício sem Disponibilidade Financeira q = (r)=(0)	EXECUÇÃO DE RESTOS A PAGAR		Diferença entre o valor aplicado além do limite e o total do RP (v) = ((o + q) -u))
						Total de RP pagos (s)	Total de RP a pagar (t)	
Empenhos de 2022 (regra nova)	14.739.594,3	18.357.616,4	3.618.022,1	0,0	0,0	0,0	0,0	0,0
Empenhos de 2021 (regra nova)	0,0	0,0	0,0	0,0	0,0	1.650.363,8	-1.650.363,8	-31.488,3
Empenhos de 2018	0,0	0,0	0,0	0,0	0,0	0,0	0,0	0,0
Empenhos de 2017	0,0	0,0	0,0	0,0	0,0	0,0	0,0	0,0
Empenhos de 2016 e anteriores	0,0	0,0	0,0	0,0	0,0	0,0	0,0	0,0
<b>TOTAL DOS RESTOS A PAGAR CANCELADOS OU PRESCRITOS ATÉ O FINAL DO EXERCÍCIO ATUAL QUE AFETARAM O CUMPRIMENTO DO LIMITE (XX)</b>								<b>31.488,3</b>

CONTROLE DO VALOR REFERENTE AO PERCENTUAL MÍNIMO NÃO CUMPRIDO EM EXERCÍCIOS ANTERIORES PARA FINS DE APLICAÇÃO DOS RECURSOS VINCULADOS CONFORME ARTIGOS 25 E 26 DA LC 141/2012

Despesa Mínima a ser Aplicada em ASPS (XVII) = (III) x 15% (L.C. 141/2012)

Despesa Mínima a ser Aplicada em ASPS (XVII) = (III) x % (Lei Orgânica Municipal)

Diferença entre o Valor Aplicado e a Despesa Mínima a ser Aplicada (XVIII) = (XVI (d ou e) - XVII)

Limite não Cumprido (XIX) = (XVIII) (Quando valor for inferior a zero)

**PERCENTUAL DA RECEITA DE IMPOSTOS E TRANSFERÊNCIAS CONSTITUCIONAIS E LEGAIS APLICADO EM ASPS (XVIII) \* 100**

**(mínimo de 15% conforme LC nº 141/2012 ou % da Lei Orgânica Municipal)**

**EXECUÇÃO DE RESTOS A PAGAR**

Empenhos de 2022 (regra nova)

Empenhos de 2021 (regra nova)

Empenhos de 2018

Empenhos de 2017

Empenhos de 2016 e anteriores

**TOTAL DOS RESTOS A PAGAR CANCELADOS OU PRESCRITOS ATÉ O FINAL DO EXERCÍCIO ATUAL QUE AFETARAM O CUMPRIMENTO DO LIMITE (XX)**

CHEFE DO PODER EXECUTIVO: **ROBERTO PINHEIRO PINTO**

RESPONSÁVEL PELA CONTABILIDADE: **Paulo Roberto Pinheiro Pinto**

SANTOS DO VALE

SIGFIS - Versão 2022

Mafico 266098

Data de Emissão: 03/12/2022 14:29h

Controlador Geral: **Normes José da Silva Machado**

Matrícula: 18130-3

Anexo 12 do RREO



MUNICÍPIO DE SANTO ANTONIO DE PADUA  
 RELATÓRIO RESUMIDO DA EXECUÇÃO ORÇAMENTÁRIA  
**DEMONSTRATIVO DAS RECEITAS DE IMPOSTOS E DAS DESPESAS PRÓPRIAS COM SAÚDE**  
 ORÇAMENTOS FISCAL E DA SEGURIDADE SOCIAL  
 PERÍODO DE REFERÊNCIA : 6º Bimestre / 2022

ADCT, art 77 - Anexo 12

	5.862.001,0	12.169.953,2	11.374.812,7	93,5	10.621.479,5	87,3	10.101.992,9	83,0	R\$ 1,00
Despesas Correntes	57.000,0	229.276,0	85.388,8	37,2	57.559,6	25,1	57.559,6	25,1	753.333,2
Despesas de Capital	21.274.001,0	66.534.464,4	45.030.947,2	67,7	38.914.552,5	58,5	37.769.468,2	56,8	27.829,2
<b>TOTAL (XXXIX)=(XXXII+XXXIII+XXXIV+XXXV+XXXVI+XXXVII+XXXVIII)</b>									<b>6.116.394,7</b>

**DESPESAS COM SAÚDE NÃO COMPUTADAS NO CÁLCULO DO MÍNIMO**

DESPESAS TOTAIS COM SAÚDE EXECUTADAS COM RECURSOS PRÓPRIOS E COM RECURSOS TRANSFERIDOS DE OUTROS ENTES	DOTAÇÃO INICIAL	DOTAÇÃO ATUALIZADA (c)	DESPESAS EMPENHADAS		DESPESAS LIQUIDADAS		DESPESAS PAGAS		Inscritas em Restos a Pagar não Processados (g)
			Até 6º Bim/2022 (d)	% (d/c) x100	Até 6º Bim/2022 (e)	% (e/c) x100	Até 6º Bim/2022 (f)	% (f/c) x100	
ATENÇÃO BÁSICA (XL)=(IV+XXXII)	1.900.000,0	5.222.008,4	4.957.160,0	94,9	4.077.042,8	78,1	3.923.574,3	75,1	880.117,2
ASSISTÊNCIA HOSPITALAR E AMBULATORIAL (XLI)=(V+XXXIII)	15.464.000,0	45.674.269,8	26.415.665,6	57,8	22.143.637,1	48,5	21.685.993,0	47,5	4.272.028,5
SUORTE PROFILÁTICO E TERAPEÚTICO (XLII)=(VI+XXXIV)	809.000,0	3.677.000,0	3.326.555,7	90,5	3.205.469,0	87,2	3.201.144,3	87,1	121.086,7
VIGILÂNCIA SANITÁRIA (XLIII)=(VII+XXXV)	248.000,0	460.000,0	189.213,9	41,1	172.935,7	37,6	172.436,9	37,5	16.278,2
VIGILÂNCIA EPIDEMIOLÓGICA (XLIV)=(VIII+XXXVI)	319.000,0	686.350,0	469.235,8	68,4	392.587,1	57,2	382.925,5	55,8	76.648,7
ALIMENTAÇÃO E NUTRIÇÃO (XLV)=(IX+XXXVII)	355.000,0	320.000,0	117.306,1	36,7	117.306,1	36,7	117.306,1	36,7	0,0
OUTRAS SUBFUNÇÕES (XLVI)=(X+XXXVIII)	20.562.004,0	28.863.138,0	27.913.426,5	96,7	26.975.507,3	93,5	25.552.051,8	88,5	937.919,2
<b>TOTAL DAS DESPESAS COM SAÚDE (XLVII)=(XI+XXXIX)</b>	<b>39.657.004,0</b>	<b>84.902.766,2</b>	<b>63.388.563,6</b>	<b>74,7</b>	<b>57.084.485,1</b>	<b>67,2</b>	<b>55.035.431,9</b>	<b>64,8</b>	<b>6.304.078,5</b>
(-)Despesas executadas com recurso provenientes das transferências de recursos de outros entes	0,0	0,0	0,0	NAN	0,0	NAN	0,0	NAN	0,0
<b>TOTAL DAS DESPESAS EXECUTADAS COM RECURSOS PRÓPRIOS (XLVIII)</b>	<b>39.657.004,0</b>	<b>84.902.766,2</b>	<b>63.388.563,6</b>	<b>74,7</b>	<b>57.084.485,1</b>	<b>67,2</b>	<b>55.035.431,9</b>	<b>64,8</b>	<b>6.304.078,5</b>

Rosália Maria Santos do Vale  
 CRC-CE 002715/2017

Rosália Maria Santos do Vale  
 CRC-CE 002715/2017

Hermes José do Santos  
 Controlador Geral  
 CRC RJ 13.009.970-0  
 Matrícula 18160-3

Liliane Maria Padilha Vieira Xavier  
 Secretária Municipal de Fazenda  
 Matrícula 12609-8

Paulo Roberto Pinheiro Pinto  
 PRESIDENTE

MUNICÍPIO DE SANTO ANTONIO DE PADUA  
RELATÓRIO RESUMIDO DA EXECUÇÃO ORÇAMENTÁRIA  
**DEMONSTRATIVO DA PROJEÇÃO ATUARIAL DO REGIME PRÓPRIO DE PREVIDÊNCIA SOCIAL DOS SERVIDORES PÚBLICOS**

ORÇAMENTOS FISCAL E DA SEGURIDADE SOCIAL  
PERÍODO DE REFERÊNCIA : 2022 a 2022

LRF, art 53, § 1º, inciso II - Anexo 10

R\$ 1,00

EXERCÍCIO	RECEITAS PREVIDENCIÁRIAS	DESPESAS PREVIDENCIÁRIAS	RESULTADO PREVIDENCIÁRIO	SALDO FINANCEIRO DO EXERCÍCIO
	Valor (a)	Valor (b)	Valor c = (a-b)	Valor (d)
2022	0,0	0,0	0,0	0,0
TOTAL	0,0	0,0	0,0	

Fonte : SECRETARIA MUNICIPAL DE FAZENDA

- 1 - Projeção atuarial elaborada em e oficialmente enviada ao Ministério da Previdência Social - MPS;
- 2 - Este demonstrativo utiliza as seguintes hipóteses:

- Massa salarial
- Crescimento vegetativo
- Massa salarial
- Taxa de inflação anual média
- Taxa de crescimento real do PIB
- Taxa de crescimento do Salário Mínimo
- Massa salarial
- Taxa de juros real

*Rosalia*

Liliane Maria Padilha Vieira Xavier  
Secretária Municipal de Fazenda  
Matricula 12609-8

Rosalia Maria Santos do Vale  
Chefe Geral da Contabilidade  
CRC-CE 009715/0-7 TRV

*Paulo Roberto Pinheiro Pinto*  
PREFEITO

Hermes  
Controlador  
CRC RJ 03.0944/0-0  
Matricula 18180-3

MUNICÍPIO DE SANTO ANTONIO DE PADUA  
 DEMONSTRATIVO CONSOLIDADO DO RELATÓRIO DE GESTÃO FISCAL  
**DEMONSTRATIVO DA DISPONIBILIDADE DE CAIXA E DOS RESTOS A PAGAR**  
 PERÍODO DE REFERÊNCIA : 3º Quadrimestre / 2022

RGF - Anexo 5 (LRF, art. 55, Inciso III, alínea "a")

R\$1,00

IDENTIFICAÇÃO DOS RECURSOS	DISPONIBILIDADE DE CAIXA BRUTA		OBRIGAÇÕES FINANCEIRAS				INSUFICIÊNCIA FINANCEIRA VERIFICADA NO CONSÓRCIO PÚBLICO (f)	DISPONIBILIDADE DE CAIXA LÍQUIDA (Antes da inscrição de restos a pagar não processados) (g) = (a - (b + c + d + e) - f)	Restos a Pagar Empenhados e Não Liquidados do Exercício (h)	Empenhos Não Liquidados Cancelados (Não Inscritos Por Insuficiência Financeira)	Disponibilidade Caixa Líquida Depois da inscrição de restos a pagar não processados (i) = (g - h)
	(a)	(b)	Restos a Pagar Liquidados e Não Pagos		Restos a Pagar Empenhados e Não Liquidados de Exercícios Anteriores (d)	Demais Obrigações Financeiras (e)					
			De exercícios anteriores	Do exercício							
<b>TOTAL DOS RECURSOS VINCULADOS (I)</b>	3.863.649,1	784.343,8	2.249.093,7	19.742.475,4	272.643,8	-19.184.907,6	11.143.146,0	0,0	-30.328.053,6		
Receitas de Impostos e Transferências de Impostos Educação	0,0	-4.296,5	16.736,6	279.310,5	0,0	-291.750,6	463.011,1	0,0	-754.761,7		
Transferências do FUNDEB	1.155.675,1	-534.201,4	0,0	812.732,5	0,0	877.144,0	0,0	0,0	877.144,0		
Outros Recursos Destinados à Educação	1.150.124,5	633.852,8	86.892,7	858.733,2	0,0	-429.354,2	1.539.296,6	0,0	-1.968.650,8		
Receitas de Impostos e Transf. de Impostos - Saúde	0,0	173.807,9	905.689,0	238.215,5	0,0	-1.317.712,4	194.594,7	0,0	-1.512.307,1		
Outros Recursos Destinados à Saúde	833.773,4	95.649,8	1.150.084,8	3.901.575,5	0,0	-4.313.536,7	6.116.394,8	0,0	-10.429.931,5		
Recursos Destinados à Assistência Social	0,0	88.570,6	30.333,0	-2.660,1	0,0	-116.243,5	21.200,0	0,0	-137.443,5		
Recursos destinados ao RPPS - Plano Previdenciário	44.947,7	4.276,3	5.742,6	17.350,0	272.643,8	-255.065,0	15.846,5	0,0	-270.911,5		
Recursos destinados ao RPPS - Plano Financeiro	0,0	0,0	0,0	0,0	0,0	0,0	0,0	0,0	0,0		
Recursos de Operações de Crédito (exceto destinados à Educação e Saúde)	0,0	0,0	0,0	0,0	0,0	0,0	0,0	0,0	0,0		
Recursos de Alienação de Bens/Ativos	0,0	0,0	0,0	0,0	0,0	0,0	0,0	0,0	0,0		
Outros Destinações Vinculadas de Recursos	679.128,4	326.684,3	53.615,0	13.637.218,3	0,0	-13.338.389,2	2.792.802,3	0,0	-16.131.191,5		
<b>TOTAL DOS RECURSOS NÃO VINCULADOS (II)</b>	51.146.380,3	1.132.584,4	2.399.535,7	-5.104.492,7	2.939.971,3	49.778.781,6	4.491.009,4	0,0	45.287.772,2		
Recursos Ordinários	41.001.550,4	1.005.102,9	2.092.269,4	-6.052.326,8	2.939.971,3	41.016.533,6	2.432.781,1	0,0	38.583.752,5		
Outros Recursos não vinculados	10.144.829,9	127.481,5	307.266,3	947.834,1	0,0	8.762.248,0	2.058.228,3	0,0	6.704.019,7		
<b>TOTAL (III) = (I) + (II)</b>	55.010.029,4	1.916.928,2	4.648.629,4	14.637.982,7	3.212.615,1	30.593.874,0	15.634.155,4	0,0	14.959.718,6		

*Rodolfo*

*Paulo Roberto Pinheiro Pinto*  
 PRESIDENTE

*Rosalia Maria Santos do Vale*  
 Chefe Geral da Contabilidade  
 CRC-CE 009715/M-7 RJ

*Hermes José dos Santos Machado*  
 Contador Geral  
 CRC RJ 13.0044/O-0  
 Matrícula 18180-3

**Liliane Maria Padilha Vieira Xavier**

CHEFE DO SECRETARIADO MUNICIPAL DE FISCALIAZAMENTO  
 RESPONSÁVEL PELA CONTABILIDADE GERAL: HERMES JOSÉ DA SILVEIRA MACHADO  
 RESPONSÁVEL PELA ADMINISTRAÇÃO FINANCEIRA: LILIANE MARIA PADILHA VIEIRA

SIGFIS - Versão 2022  
 Data de Emissão: 03/02/2023 14:36h

MUNICÍPIO DE SANTO ANTONIO DE PADUA  
 DEMONSTRATIVO CONSOLIDADO DO RELATÓRIO DE GESTÃO FISCAL  
 DEMONSTRATIVO DA DESPESA COM PESSOAL  
 ORÇAMENTOS FISCAL E DA SEGURIDADE SOCIAL - PERÍODO DE REFERÊNCIA : 3º Quadrimestre / 2022

R\$ 1.00

RGF - ANEXO 1

DESPESA COM PESSOAL	DESPESA EXECUTADAS (Últimos 12 Meses)												INSCRITAS EM RP NÃO PROCESSADOS	
	LIQUIDADAS													
	Jan/2022	Fev/2022	Mari/2022	Abr/2022	Mai/2022	Jun/2022	Jul/2022	Ago/2022	Set/2022	Out/2022	Nov/2022	Dez/2022		Ult. 12Meses
DESPESA BRUTA COM PESSOAL (I)	6.066.314,78	7.381.421,56	7.851.023,19	8.106.462,51	7.582.016,92	7.355.917,79	10.311.810,30	8.279.394,02	8.591.184,47	7.990.417,35	8.005.155,41	9.468.813,68	96.990.531,98	33.523,56
Pessoal Ativo	4.908.596,68	5.971.374,02	6.479.895,90	6.730.000,57	6.203.472,08	5.973.525,37	8.283.141,04	6.887.345,44	7.198.659,37	6.600.258,94	6.538.903,67	7.366.813,68	79.141.927,76	33.523,56
Vencimentos, Vantagens e Outras Despesas Variáveis	4.855.616,28	4.864.310,53	5.519.166,84	5.852.126,73	5.228.728,35	5.315.761,65	7.952.105,08	5.954.360,11	5.612.154,34	5.651.706,80	5.650.523,73	6.102.324,01	68.558.884,45	31.775,90
Obrigações Patronais	52.980,40	1.107.063,49	960.649,06	877.874,84	974.743,73	657.763,72	331.035,96	933.005,33	1.586.505,03	948.552,14	888.379,94	1.264.489,67	10.583.043,31	1.747,66
Benefícios Previdenciários	0,00	0,00	0,00	0,00	0,00	0,00	0,00	0,00	0,00	0,00	0,00	0,00	0,00	0,00
Pessoal Inativo e Pensionista	1.157.718,10	1.410.047,54	1.371.207,29	1.376.460,94	1.378.544,84	1.382.392,42	2.028.669,26	1.392.028,58	1.392.525,10	1.390.158,41	1.466.851,74	2.102.000,00	17.848.604,22	0,00
Aposentadorias, Reservas e Reformas	1.020.138,76	1.270.448,20	1.218.910,68	1.220.050,79	1.222.861,89	1.214.227,24	1.816.402,75	1.227.483,78	1.231.477,06	1.229.837,57	1.318.087,45	1.882.851,67	15.872.977,84	0,00
Pensões	137.579,34	139.599,34	152.296,61	156.410,15	155.682,95	168.651,18	212.266,51	164.344,80	161.048,04	160.320,84	148.764,29	219.148,33	1.975.626,38	0,00
Outros Benefícios Previdenciários	0,00	0,00	0,00	0,00	0,00	0,00	0,00	0,00	0,00	0,00	0,00	0,00	0,00	0,00
Outras Despesa Pessoal Discorrentes Contratos Terceiz. (art.18, §1º LRF)	0,00	0,00	0,00	0,00	0,00	0,00	0,00	0,00	0,00	0,00	0,00	0,00	0,00	0,00
Despesa com Pessoal Não Executada Orçamentariamente	0,00	0,00	0,00	0,00	0,00	0,00	0,00	0,00	0,00	0,00	0,00	0,00	0,00	0,00
Despesas não Computadas (art. 19, § 1º da LRF) (II)	1.143.062,71	1.395.392,15	1.355.062,95	1.360.316,60	1.362.400,50	1.366.248,08	2.028.669,26	1.377.484,24	1.377.752,19	1.375.385,50	1.466.851,74	2.102.000,00	17.710.625,92	0,00
Indenizações por Demissão e Incentivos à Demissão Voluntária	0,00	0,00	0,00	0,00	0,00	0,00	0,00	0,00	0,00	0,00	0,00	0,00	0,00	0,00
Discorrentes de Decisão Judicial	0,00	0,00	0,00	0,00	0,00	0,00	0,00	0,00	0,00	0,00	0,00	0,00	0,00	0,00
Despesas de Exercícios Anteriores	0,00	0,00	0,00	0,00	0,00	0,00	0,00	0,00	0,00	0,00	0,00	0,00	0,00	0,00
Inativos e Pensionistas com Recursos Vinculados	1.143.062,71	1.395.392,15	1.355.062,95	1.360.316,60	1.362.400,50	1.366.248,08	2.028.669,26	1.377.484,24	1.377.752,19	1.375.385,50	1.466.851,74	2.102.000,00	17.710.625,92	0,00
DESPESA LIQUIDA COM PESSOAL (III) = (I - II)	4.923.252,07	5.986.029,41	6.495.960,24	6.746.145,91	6.219.616,42	5.989.669,71	8.283.141,04	6.901.909,78	7.213.432,28	6.615.031,85	6.538.903,67	7.366.813,68	79.279.906,06	33.523,56
<b>APURAÇÃO DO CUMPRIMENTO DO LIMITE LEGAL</b>													<b>VALOR</b>	<b>% SOBRE A RCL AJUSTADA</b>
RECEITA CORRENTE LÍQUIDA - RCL (IV)													232.593.973,1	100,00%
(-) Transferências Obrigatórias da União relativas às emendas individuais (art. 166-a § 1º da CF) (V)													0,00	
(-) Transferências Obrigatórias da União relativas às emendas de bancada (art. 166, § 16 da CF) (VI)													0,00	
RECEITA CORRENTE LÍQUIDA AJUSTADA (VII) = (IV - V - VI)													232.593.973,10	
DESPESA TOTAL COM PESSOAL - DTP (VIII) = (IIIa + IIIb)													79.313.429,62	34,10%
LIMITE MÁXIMO (IX) (incisos I, II e III, art. 20 da LRF)													139.556.383,86	60,00%
para LIMITE PRUDENCIAL (X) = (0,95 x IX) (parágrafo único do art. 22 da LRF)													132.578.564,67	57,00%
LIMITE DE ALERTA (XI) = (0,90 x IX) (inciso II do §1º do art. 59 da LRF)													125.600.745,47	54,00%
Fonte : SECRETARIA MUNICIPAL DE FAZENDA														

Nota :  
 - Nos demonstrativos elaborados no 1º e no 2º quadrimestre de cada exercício, os valores de restos a pagar não processados inscritos em 31 de dezembro do exercício anterior, continuarão a ser informados nesse campo. Esses valores não sofrem alteração pe e somente no caso de cancelamento podem ser excluídos.

*Roberto Pinheiro Pinto*  
 PREFEITO

*Liliane Maria Padilha Vieira Xavier*  
 Secretária Municipal de Fazenda

*MARCELO PINHEIRO PINTO*  
 CHEFE DO P  
 RESPONSÁVEL PELO CONTROLE INTERNO: HERMES JOSÉ DA SILVEIRA MACHADO  
 RESPONSÁVEL PELA ADMINISTRAÇÃO FINANCEIRA: LILIANE MARIA PADILHA VIEIRA  
 SIGFIS - Versão 2022

*Hermes José da Silva*  
 Controlador Geral  
 CRC RJ 1.350.049/C-0  
 Matrícula 18100-3

*Rosalia Maria Santos do Vale*  
 Chefe Geral da Contabilidade  
 CRC-CE 009715/0-7 TRJ

MUNICÍPIO DE SANTO ANTONIO DE PADUA  
 DEMONSTRATIVO CONSOLIDADO DO RELATÓRIO DE GESTÃO FISCAL  
**DEMONSTRATIVO DA DESPESA COM PESSOAL**  
 ORÇAMENTOS FISCAL E DA SEGURIDADE SOCIAL - PERÍODO DE REFERÊNCIA : 3º Quadrimestre / 2022

RGF - ANEXO 1

R\$ 1,00

DEMONSTRATIVO DE AJUSTES DE DESPESAS DEVIDAS E NÃO PAGAS

DESDOBRAMENTO/AJUSTES DO EXERCÍCIO DE 2020

**DESPESA COM PESSOAL**  
**REGISTRO PATRIMONIAL**

	Jan/2022	Fev/2022	Mar/2022	Abr/2022	Mai/2022	Jun/2022	Jul/2022	Ago/2022	Set/2022	Out/2022	Nov/2022	Dez/2022	Últ. 12 Meses
Obrigações patronais com o RPPS não pagas (Lei Compl. nº 173/2020)	0,00	0,00	0,00	0,00	0,00	0,00	0,00	0,00	0,00	0,00	0,00	0,00	0,00
Amortização Obrig. patronais com o RPPS não pagas (Lei Compl. nº 173/2020)	0,00	0,00	0,00	0,00	0,00	0,00	0,00	0,00	0,00	0,00	0,00	0,00	0,00

**DESPESA COM PESSOAL NÃO EXECUTADA ORÇAMENTARIAMENTE**

Mês/Ano	Tipo de Registro	Valor bruto da despesa com pessoal (a)	Valor das deduções (b)	Valor Considerado (c) = (a) - (b)	Referência do Fato Gerador
----	----	,00	,00	,00	----
----	<b>Total não Executado</b>			,00	

*Liliane*

Liliane Maria Padilha Vieira Xavier  
 Secretária Municipal de Fazenda  
 Matrícula 12609-8

*Paulo Roberto Pinheiro Pinto*  
 PREFEITO

Rocelia Maria Xavier do Vale  
 Chefe Geral da Contabilidade  
 CRC-CE 009715/0-7 TRJ

Hermes José da Silveira Machado  
 Controlador Geral  
 CRC RJ 13.0044/O-0  
 Matrícula 18160-3



**MUNICÍPIO DE SANTO ANTONIO DE PADUA**  
**DEMONSTRATIVO CONSOLIDADO DO RELATÓRIO DE GESTÃO FISCAL**  
**DEMONSTRATIVO DOS LIMITES**  
**ORÇAMENTOS FISCAL E DA SEGURIDADE SOCIAL**  
**PERÍODO DE REFERÊNCIA : 3º Quadrimestre / 2022**

LRF, art 48 - Anexo 6 (Demonstrativo Simplificado do Relatório de Gestão Fiscal)

R\$ 1,00

RECEITA CORRENTE LÍQUIDA	VALOR ATÉ O BIMESTRE
Receita Corrente Líquida	232.593.973,1
Receita Corrente Líquida Ajustada	232.593.973,1

DESPESA COM PESSOAL	VALOR	% SOBRE A RCL
Total da Despesa com Pessoal - TDP	79.313.429,6	34,10 %
Limite Legal (inciso III, art. 19 da LRF)	139.556.383,9	60,00 %
Limite Prudencial (§ único, art. 22 da LRF)	132.578.564,7	57,00 %
Limite de Alerta	125.600.745,5	54,00 %

DÍVIDA	VALOR	% SOBRE A RCL
Dívida Consolidada Líquida	-34.761.845,4	-14,95 %
Limite Definido por Resolução do Senado Federal	279.112.767,7	120,00 %

GARANTIA DE VALORES	VALOR	% SOBRE A RCL
Total das Garantias	0,0	0,00 %
Limite Definido por Resolução do Senado Federal	0,0	22,00 %

OPERAÇÕES DE CRÉDITO	VALOR	% SOBRE A RCL
Operações de Crédito Internas e Externas	0,0	0,00 %
Operações de Crédito por Antecipação da Receita	0,0	0,00 %
Limite Definido por Resolução do Senado Federal para Operações de Crédito Internas e Externas	37.215.035,7	16,00 %
Limite Definido por Resolução do Senado Federal para Operações de Crédito por Antec. da Receita	16.281.578,1	7,00 %

RESTOS A PAGAR	Inscrição em Restos a Pagar Empenhados e Não Liquidados	Disponibilidade de Caixa Líquida (após a Inscrição em Restos Pag Não Proc)
Valor apurado nos demonstrativos respectivos	15.789.130,9	14.959.718,6

Fonte : SECRETARIA MUNICIPAL DE FAZENDA

Nota :

*Rosalina Maria Santos do Vale*  
**Rosalina Maria Santos do Vale**  
 Chefe Geral da Contabilidade  
 CRC-CE 009715/0-7 TRJ

*Paulo Roberto Pinheiro Pinto*  
**PAULO ROBERTO PINHEIRO PINTO**  
 PREFEITO

*Hermes José da Silva Machado*  
**Hermes José da Silva Machado**  
 Controlador Geral  
 CRC RJ 13.004/0-0  
 Matrícula 18180-3

*Liliane Maria Padilha Vieira Xavier*  
**Liliane Maria Padilha Vieira Xavier**  
 Secretária Municipal de Fazenda  
 Matrícula 12609-8

CHEFE DO PODER EXECUTIVO: PAULO ROBERTO PINHEIRO PINTO  
 RESPONSÁVEL PELO CONTROLE INTERNO: HERMES JOSÉ DA SILVEIRA MACHADO  
 RESPONSÁVEL PELA ADMINISTRAÇÃO FINANCEIRA: LILIANE MARIA PADILHA VIEIRA